

# Dokumentets innehåll

SAMMANFATTNING

FÖRORD

VÄLFÄRD

1 VÄLFÄRD SOM ANGES GENOM INDIKATIONER

2 ÖVRIG VÄLFÄRDSINFORMATION

VÄLFÄRDSPLAN

## SAMMANFATTNING

Till kommunens uppgifter hör att främja invånarnas välfärd och hälsa. Uppnåendet av detta mål följs upp och bedöms bland annat i en omfattande välfärdsberättelse, som utarbetas en gång per fullmäktigeperiod, och i årsrapporterna.

I Sibbos välfärdsberättelse 2021–2025 jämförs välfärdssituationen för invånarna i kommunen med motsvarande värden för Borgå stad och Lovisa stad och med medelvärdena i hela landet. Statistiken som presenteras i välfärdsberättelsen visar att Sibbo har något färre riskfaktorer för välfärden än i landet i genomsnitt.

Sibboborna deltar mer aktivt och är bättre utbildade än i landet i genomsnitt. Låginkomstgraden är på en låg nivå och enligt GINI-koefficienten fördelas inkomsterna jämnt. Tack vare den snabba befolkningstillväxten har den demografiska försörjningskvoten uppnått ett fördelaktigare värde.

Både antalet familjer och hushåll ökar. Bland familjerna sjunker dock andelen barnfamiljer, men även andelen familjer med bara en förälder är på nedåtgående. Däremot har antalet bostadshushåll med bara en person ökat under de senaste åren (även om ökningen stannade 2021).

Antalet brott mot liv och hälsa (per 1000 invånare) och egendom (per 1000 invånare) är lägre i Sibbo än i landet i genomsnitt. Dessutom upplever de flesta Sibbobor att vardagen är trygg.

Enligt skolhälsoenkäten 2021 har skolbarnens nöjdhet med livet minskat något och störande sexuella förslag eller ofredande har ökat. Allt fler barn i skolåldern och unga upplever sitt hälsotillstånd som medelmåttigt eller dåligt.

Befolkningen i arbetsför ålder är friskare än i landet i genomsnitt. År 2022 fick 3,8 % av Sibboborna i åldern 25–64 år invalidpension, i hela landet var andelen 6,1 %.

Användningen av specialersättningsgilla läkemedel i Sibbo har minskat bland personer över 65 år under de senaste åren och är något lägre än i landet i genomsnitt. År 2021 fick 13 % av Sibboborna som fyllt 75 år regelbunden hemvård, medan andelen av befolkningen i samma ålder i hela landet var 15,7 %.

## FÖRORD

I lagen om ordnandet av social- och hälsovården (612/2021), som trädde i kraft den 1 januari 2023, föreskrivs att kommunerna årligen ska rapportera till fullmäktige om kommuninvånarnas välfärd och hälsa, de faktorer som påverkar dessa och de åtgärder som har vidtagits. Dessutom ska det i kommunen en gång per fullmäktigeperiod utarbetas en välfärdsberättelse och välfärdsplan för fullmäktige. Kommunen ska lämna välfärdsberättelsen och välfärdsplanen till välfärdsområdet och offentliggöra den i det allmänna datanätet.

Kommunens ledningsgrupp agerar som styrgrupp för välfärdsarbetet. Välfärdsberättelsen är ett verktyg för kommunens välfärdsledning och ett stöd för det politiska beslutsfattandet. Berättelsen utgör en av grunderna för kommunens strategiarbete och för planeringen av verksamheten och ekonomin. Välfärdspolitiken omfattar all den verksamhet som påverkar människans välfärd och hur den upplevs. Välfärdsarbetet berör alla kommunens aktörer från tjänstemannaledningen och de politiska beslutsfattarna till arbetstagarna, kommuninvånarna och de regionala och lokala samarbetspartnerna.

Sibbo kommuns välfärdsberättelse 2021–2025 granskar kommuninvånarnas välfärd delvis i skuggan av coronapandemin. Välfärdsberättelsen innehåller en översikt över de faktorer som påverkat invånarnas välfärd under tidigare år samt mål för att främja invånarnas välfärd under de närmaste åren. Invånarnas välfärdssituation jämförs med situationen i Lovisa och Borgå och hela landet.

Under de närmaste åren kommer det riksomfattande välfärdsarbetet särskilt att inriktas på verkställandet av social- och hälsovårdsreformen, genomförandet av målen i statsrådets principbeslut Främjande av välfärd, hälsa och säkerhet 2030 och återhämtning från coronapandemin. I januari 2023 inledde Östra Nylands välfärdsområde sin verksamhet, varvid en del av välfärdsuppgifterna flyttades från kommunen till välfärdsområdet.

Enligt plan ska ordnandet av sysselsättningstjänster flyttas från arbets- och näringsbyråerna, som är underställda arbets- och näringsministeriet, till kommunerna år 2024. Denna reform kan också påverka kommuninvånarnas välfärd.

# VÄLFÄRD

## Välfärdsberättelse och årsrapporter

Sibbo kommuns välfärdsberättelse 2021–2025 beskriver kommuninvånarnas välfärd utifrån den senaste statistiken. Välfärdsberättelsen beskriver också kommunens mål för att förbättra välfärden. Fullmäktige godkände Sibbo kommuns välfärdsberättelse 2017–2020 i oktober 2018 och antecknade för kännedom årsrapporten för 2019 i september 2020 och årsrapporten för 2020 i april 2021. Fullmäktige antecknade Sibbo kommuns välfärdsberättelse 2021–2025 (innehållande årsrapporten 2021) för kännedom i maj 2022.

## Målen för kommunens verksamhet

Enligt kommunens nya strategi, Strategi Sibbo 2022–2025, bor det i Sibbo aktiva och initiativrika människor som mår bra och får saker till stånd genom att arbeta tillsammans.

I sin verksamhet strävar kommunen efter att minska den sociala polariseringen så att skillnaderna mellan befolkningsgrupperna inte vidgas ytterligare – en del av befolkningen har det mycket bra både ekonomiskt och hälsomässigt, och å andra sidan ackumuleras brister i välfärden hos en del av befolkningen.

Kommunens samarbetspartners i fråga om att främja välfärden är andra myndigheter, föreningar, företag, församlingar, samfund och volontärer – och från och med 2023 Östra Nylands välfärdsområde.

## Statsrådets principbeslut om främjande av välfärd, hälsa och säkerhet

Finland är ett av de säkraste och mest välmående länderna i världen. Välfärden, hälsan och säkerheten är dock ojämnt fördelade. Nästan 9 procent av finländarna är fattiga. Ojämlighet i ungdomars hälsa och välfärd är ett allvarigt problem. Ungefär var tionde ungdom mellan 15 och 24 år varken studerar eller arbetar. Många av dessa ser inte sin framtid som positiv, vilket ökar risken för social utslagning. Bostadslösheten bland ungdomar har ökat. Antalet långtidsarbetslösa är stort. Psykiska störningar är den enskilt största orsaken till invalidpensioner. Den positiva utvecklingen av folkhälsan har stannat av. Fetma och depression ökar bland befolkningen i arbetsför ålder.

Statsrådet fattade den 17 juni 2020 ett principbeslut med riktlinjer för hur ojämlikheten i finländarnas välfärd och hälsa ska minskas till år 2030. Principbeslutet är en del av genomförandet av FN:s vägledande program för hållbar utveckling (Agenda 2030) i Finland. Principbeslutet har fyra prioriteringar:

1. möjlighet för alla att delta – människor upplever sig som jämlika och delaktiga
2. bra vardagsmiljöer – vardagsmiljön är hälsosam, trygg, tillgänglig och estetisk
3. verksamhet och tjänster som främjar välfärd, hälsa och säkerhet – människorna har tillgång till aktiviteter som främjar välfärd, hälsa och säkerhet samt till högkvalitativa och likvärdiga tjänster
4. verkningsfulla beslut – beslutsfattarna främjar välfärd, hälsa och säkerhet och minskar ojämlikhet

För att uppnå målen i principbeslutet har en genomförandeplan upprättats.

(Främjande av välfärd, hälsa och säkerhet 2030, 2020, Statsrådets principbeslut)

## Östra Nylands välfärdsområde

I juni 2021 godkände riksdagen lagstiftningen om inrättande av välfärdsområden och om reformen av ordnandet av social- och hälsovården och räddningsväsendet. Till följd av reformen flyttades i början av 2023 Östra Nylands kommuners social- och hälsovårdstjänster och räddningsväsende till Östra Nylands välfärdsområde. Välfärdsområdet omfattar Borgå, Sibbo, Lovisa, Askola, Lappträsk, Mörskom och Pukkila.

Enligt lagen om välfärdsområden ska ett välfärdsområde ha en av regionfullmäktige godkänd strategi som beaktar främjandet av invånarnas välfärd inom välfärdsområdets uppgiftsområde.

Beslutsfattandet ska ta hänsyn till hur besluten beräknas inverka på människors välfärd och hälsa i varje befolkningsgrupp. Kommunerna har fortsättningsvis en central roll i främjandet av välfärd och hälsa. I och med social- och hälsovårdsreformen kommer fokus i kommunerna starkt att ligga på att ordna livsmiljöer och tjänster som främjar välfärd.


Kommunen ska lämna en välfärdsberättelse och välfärdsplan till välfärdsområdet så att välfärdsområdet kan ta hänsyn till situationen hos kommunerna i sitt område och deras invånare vid planeringen av den egna verksamheten. Välfärdsområdena i landskapet Nyland utarbetar en regional välfärdsberättelse och välfärdsplan i samarbete med samkommunen Helsingfors och Nylands sjukvårdsdistrikt. HUS-sammanslutningen publicerade redan år 2017 sin första regionala välfärdsberättelse.

## 1 VÄLFÄRD SOM ANGES GENOM INDIKATIONER


KOMMUNBORNAS VÄLFÄRD

**Hälsa och funktionsförmåga**

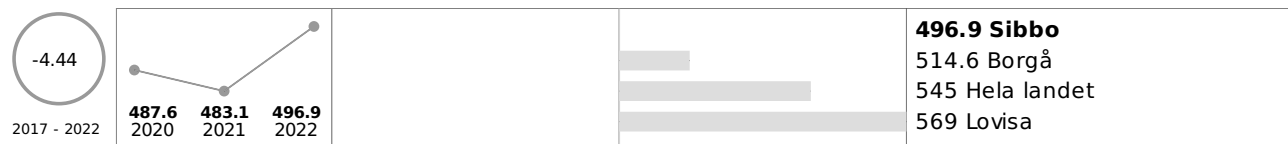
Valdeltagande i kommunalvalen (%)




Läkarbesök på öppen sjukvård inom primärvården totalt / 1 000 invånare



Personer som fått ersättning för läkemedel / 1 000 invånare




Patienter som vårdats inom slutenvård på sjukhus och hälsovårdscentraler på grund av alkohol och/eller andra droger / 1 000 invånare

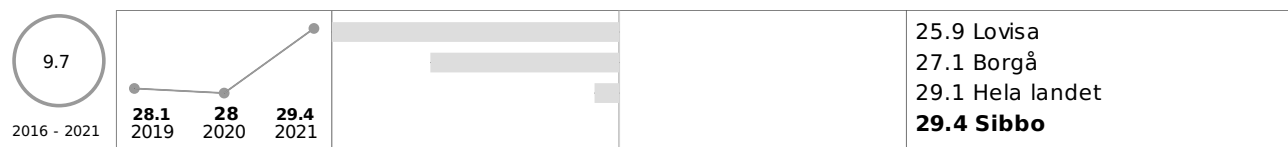


**Utkomst**


Kommunens allmänna risk för fattigdom



Ginikoefficient, disponibel inkomst




Utkomststödstagarna under året, % av invånarna

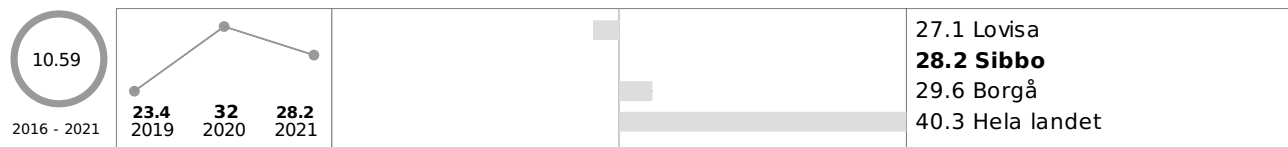


Säkerhet


Brott mot liv och hälsa som kommit till polisens kännedom / 1 000 invånare



Egendomsbrott som kommit till polisens kännedom / 1 000 invånare

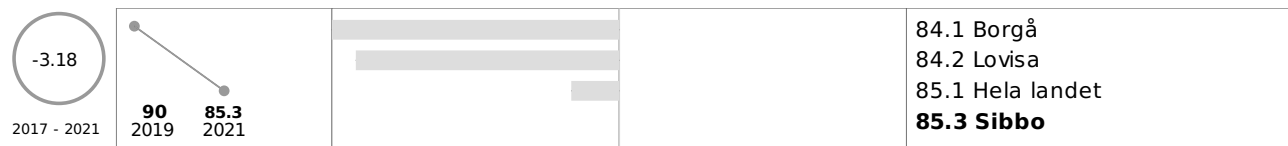


Vissa trafikbrott som kommit till polisens kännedom / 1 000 invånare




Barn, yngre tonåringar och barnfamiljer


Nöjd med livet för närvarande, % av eleverna i årskurs 4 och 5 (2017-)




Nöjd med livet för närvarande, % av eleverna i årskurs 8 och 9 (2017-)



Mobbats i skolan, % av eleverna i årskurs 4 och 5 (2017-)




Mobbats i skolan, % av eleverna i årskurs 8 och 9




Upplevt sexuella kommentarer, förslag, har fått meddelanden eller fått se bildmaterial under året, % av eleverna i årskurs 4 och 5 (2019-)



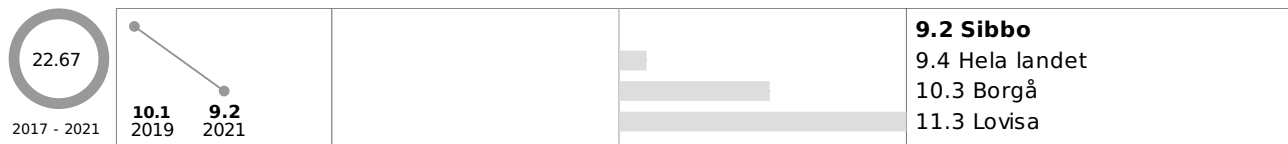
Upplevt störande sexuella förslag eller sexuellt ofredande under året, % av eleverna i årskurs 8 och 9 (2019-)




Inte en enda vän, % av eleverna i årskurs 4 och 5 (2017)



Inga nära vänner, % av eleverna i årskurs 8 och 9



Medelmåttigt eller dåligt hälsotillstånd, % av eleverna i årskurs 4 och 5 (2017-)

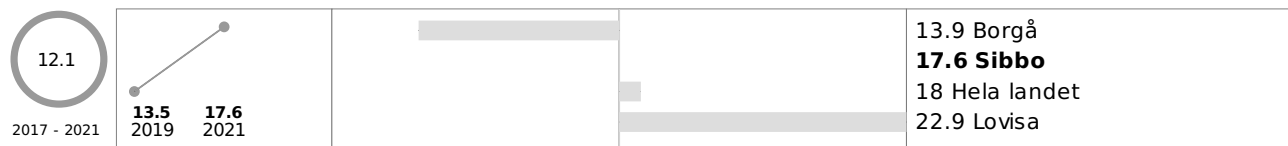


Medelmåttigt eller dåligt hälsotillstånd, % av eleverna i årskurs 8 och 9

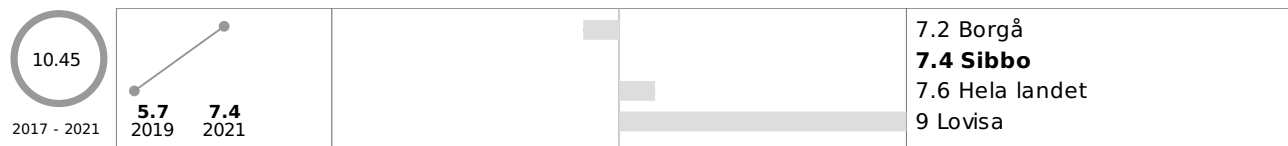




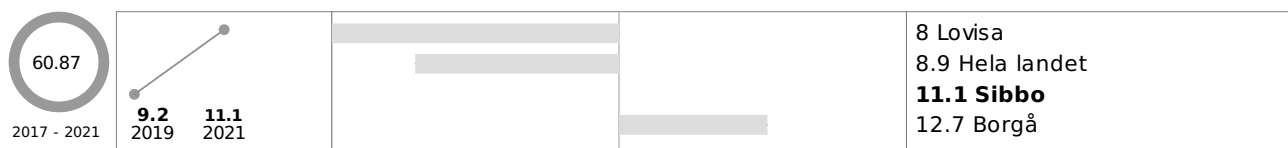
Övervikt, % av eleverna i årskurs 8 och 9




Använder dagligen någon tobaksprodukt eller e-cigarett, % av eleverna i årskurs 8 och 9 (2017-)



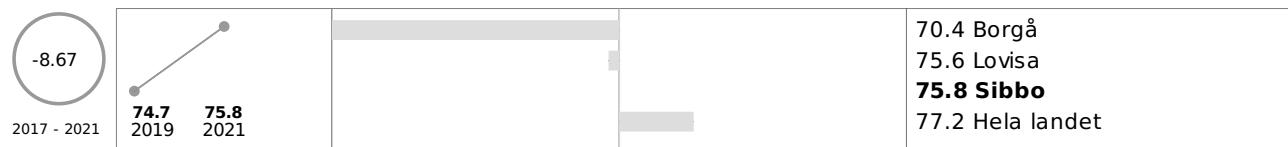
Ordentligt berusad minst en gång i månaden, % av eleverna i årskurs 8 och 9



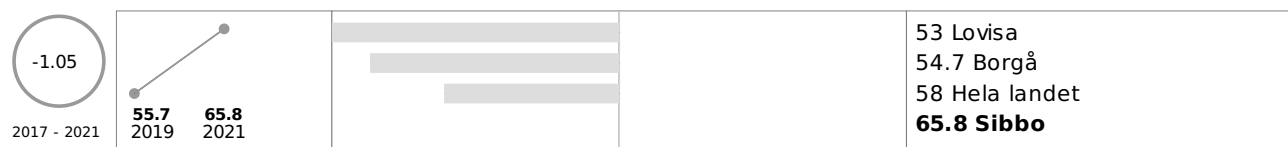
Prövat på olagliga droger minst en gång, % av eleverna i årskurs 8 och 9



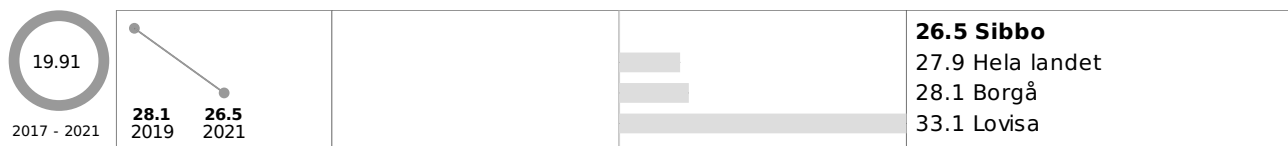
Tycker om att gå i skolan, % av eleverna i årskurs 4 och 5 (2017-)




Tycker om att gå i skola, % av eleverna i årskurs 8 och 9



Utövar motion som ger andfåddhet högst en timme per vecka under fritiden, % av eleverna i årskurs 8 och 9




Fritidsintresse minst en dag i veckan, % av eleverna i årskurs 4 och 5 (2019-)




Fritidsintresse minst en dag i veckan, % av eleverna i årskurs 8 och 9 (2019-)



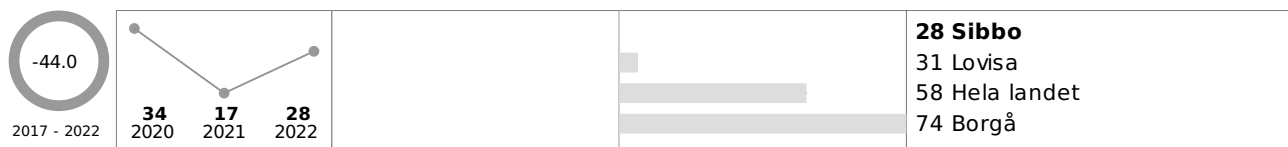
Risk för fattigdom bland barn



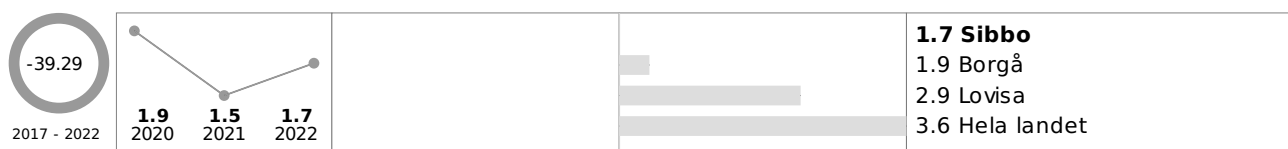
Trångbodda bostadshushåll med barn, % av alla bostadshushåll med barn



Uppfostrings- och familjerådgivningens klienter under året / 1 000 under 18 år, tjänster finansierade av kommuner




Klienter inom barnskyddets öppenvård, 0 - 17-åringar under året, % av befolkningen i samma ålder (THL)




**Ungdomar och unga vuxna**


Nöjd med livet för närvarande, % av eleverna i årskurs 1 och 2 i gymnasiet (2017-)




Nöjd med livet för närvarande, % av eleverna i årskurs 1 och 2 vid yrkesläroanstalter (2017-)




Mobbats i skolan, % av eleverna i årskurs 1 och 2 i gymnasiet



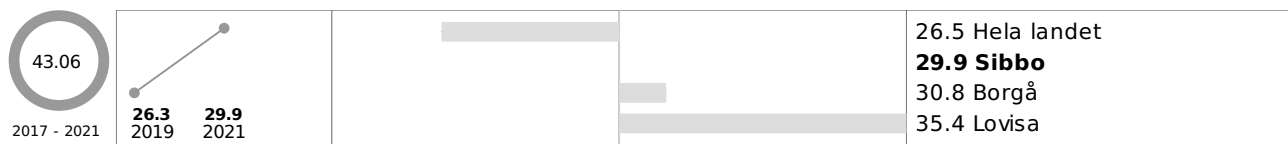
Upplevt störande sexuella förslag eller sexuellt ofredande under året, % av eleverna i årskurs 1 och 2 i gymnasiet (2019-)



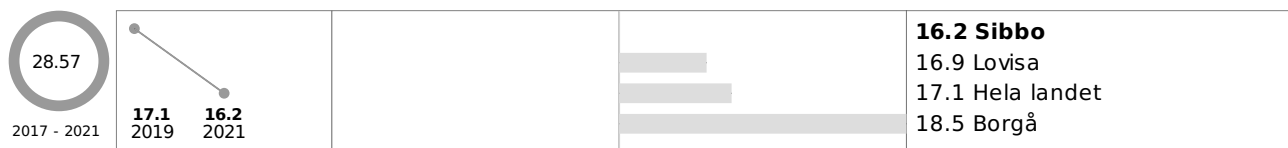
Inga nära vänner, % av eleverna i årskurs 1 och 2 i gymnasiet



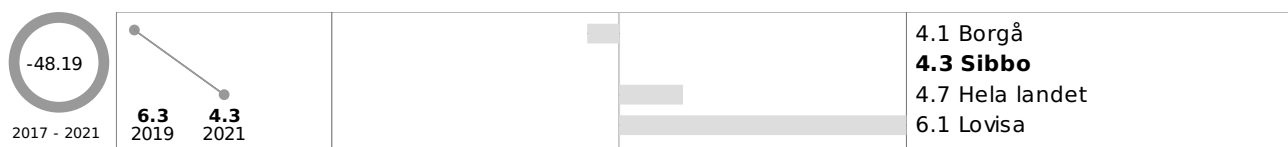
Medelmåttigt eller dåligt halsotillstånd, % av eleverna i årskurs 1 och 2 i gymnasiet



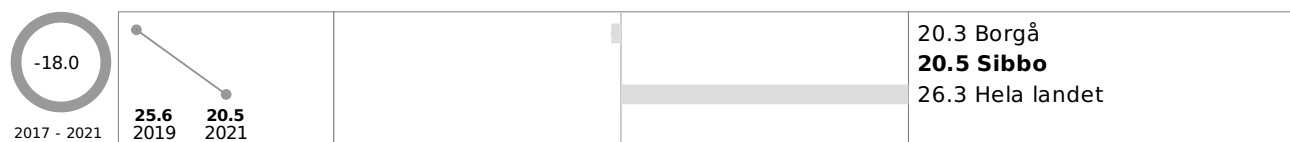
Övervikt, % av eleverna i årskurs 1 och 2 i gymnasiet



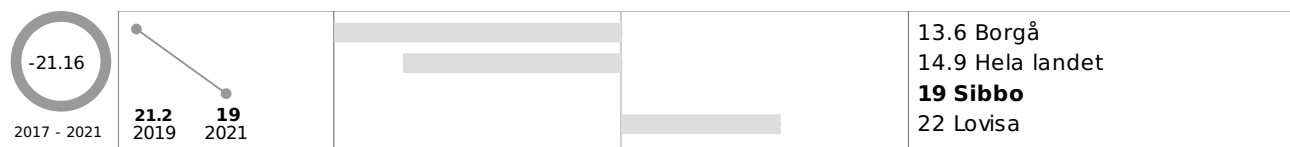
Använder dagligen någon tobaksprodukt eller e-cigarett, % av eleverna i årskurs 1 och 2 i gymnasiet (2017-)



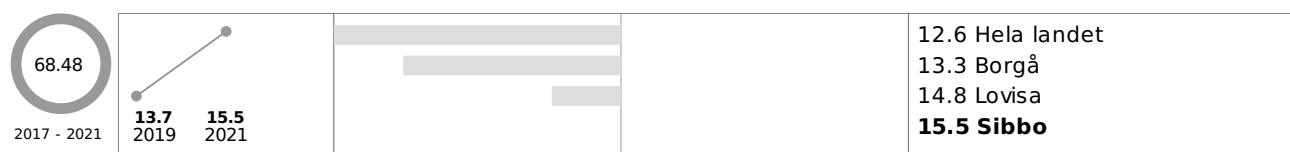
Använder dagligen någon tobaksprodukt eller e-cigarett, % av eleverna i årskurs 1 och 2 vid yrkesläroanstalter (2017-)



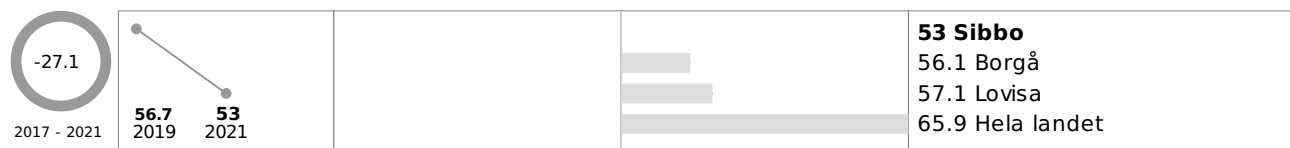
Ordentligt berusad minst en gång i månaden, % av eleverna i årskurs 1 och 2 i gymnasiet



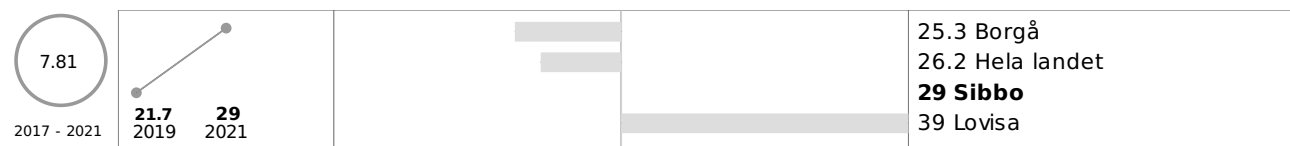
Prövat på olagliga droger minst en gång, % av eleverna i årskurs 1 och 2 i gymnasiet




Tycker om att studera, % av eleverna i årskurs 1 och 2 i gymnasiet




Utövar motion som ger andfåddhet högst en timme per vecka under fritiden, % av eleverna i årskurs 1 och 2 i gymnasiet




Fritidsintresse minst en dag i vecka, % av eleverna i årskurs 1 och 2 i gymnasiet (2019-)



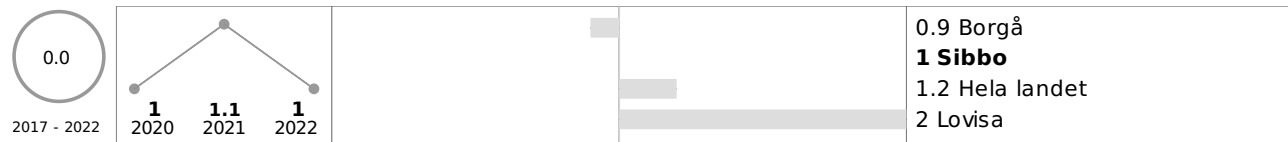
Fritidsintresse minst en dag i veckan, % av eleverna i årskurs 1 och 2 vid yrkesläroanstalter (2019-)



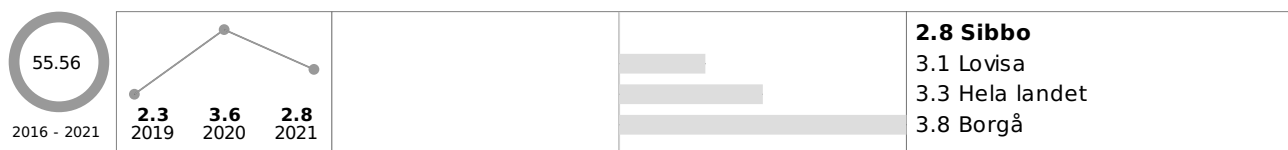
17 - 24-åriga personer utanför utbildningssystemet, % av befolkningen i samma ålder




Personer som fått invalidpension på grund av psykiska sjukdomar och syndrom samt beteendestörningar, 16 - 24 år, % av befolkningen i samma ålder



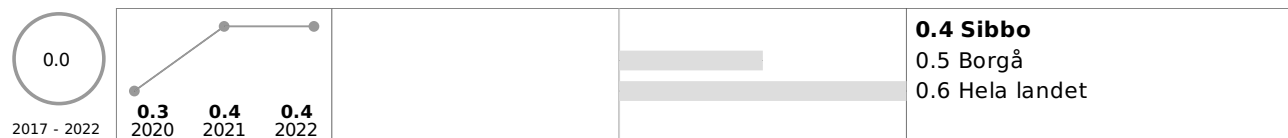
18 - 24-åriga långvariga mottagare av utkomststöd, % av befolkningen i samma ålder



Klienter inom barnskyddets öppenvård, 18 - 24-åringar under året, % av befolkningen i samma ålder (THL)




18 - 24-åringar som placerats utanför hemmet, % av befolkningen i samma ålder (THL)




**Personer i arbetsförålder**


Andelen personer som är nöjda med förhållandena i sitt bostadsområde (%)




Andelen personer som upplever att den egna hälsan är högst medelmåttig (%)




Andelen personer som röker dagligen (%), 20 - 64-åringar




Andelen personer som dricker alkohol i berusningssyfte (AUDIT-1f) (%), 20 - 64-åringar



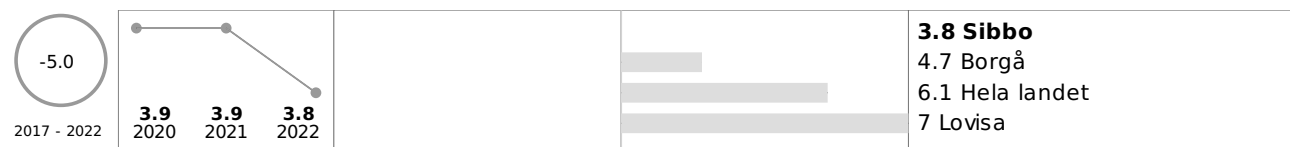
Personer i ålderna 25 - 64 år som fått sjukdagpenning på grund av psykisk ohälsa / 1 000 i samma åldrar



Svårssysselsatta (strukturell arbetslöshet), % av 15 - 64-åringarna



25 - 64-åriga invalidpensionstagare, % av befolkningen i samma ålder




**Äldre personer**


Andelen personer som är nöjda med förhållandena i sitt bostadsområde (%), 65 år och äldre



Andelen personer som upplever att den egna hälsan är högst medelmåttig (%), 65 år och äldre



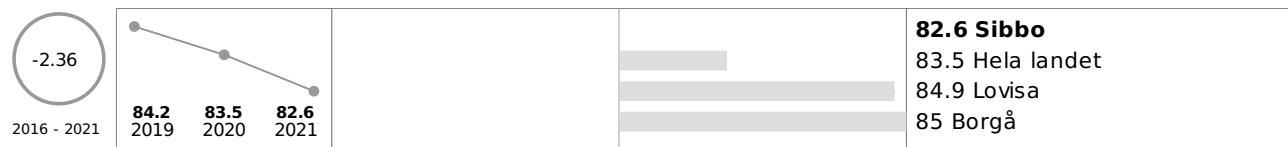
Personer i åldrarna 65 år och över med rätt till specialersättningsgilla läkemedel, % av befolkningen i samma ålder




Andelen personer som dricker alkohol i berusningssyfte (AUDIT-1f) (%), 65 år och äldre




Personer i åldrarna 85 år och över som bor hemma, % av befolkningen i samma ålder




En persons bostadshushåll i åldrarna 75 år och över, % av bostadshushållen med personer i samma ålder



Stöd för närståendevård, personer i åldrarna 75 - 84 år som vårdats under året, tjänster finansierade av kommuner



Klienter i åldrarna 75 år och över inom regelbunden hemvård, % av befolkningen i samma ålder



### KOMMUNBORNAS VÄLFÄRD - Sammanfattning

Kommunen främjar invånarnas välfärd genom att tillhandahålla möjligheter till ett aktivt och hälsosamt liv i en trygg och trivsamt livsmiljö. Sedan våren 2020 har kommunen, liksom andra myndigheter, satsat mycket resurser på att bekämpa coronaviruspandemin.

Sibboborna deltar aktivt, deras hälsa är bättre än i genomsnitt i landet, och det finns få låginkomsttagare.

### Hälsa och funktionsförmåga

Röstningsaktiviteten i val används ofta som en allmän indikator för engagemang och delaktighet i samhället. Valdeltagandet i kommunalvalen i Sibbo har sjunkit från år 2012 till 2021 (siffrorna är 2012: 65,3 %, 2017: 64,6 % och 2021: 60,9 %). Valdeltagandet i kommunalvalen har dock varit högre i Sibbo än i jämförelsekommunerna och i hela landet.

Antalet läkarbesök inom primärvården har minskat i Sibbo. År 2021 gjordes 520 läkarbesök per ettusen invånare i öppenvården i Sibbo, i hela landet var siffran 691. Antalet invånare som har fått ersättning för läkemedel har ökat i Sibbo. År 2022 fick 496,9 invånare per ettusen invånare i Sibbo ersättning för läkemedel, i hela landet 545. Sjukförsäkringen betalar ersättning till invånarna för läkemedel som ordinerats av en läkare för behandling av sjukdom och som omfattas av ersättningssystemet. Antalet patienter (per 1 000 invånare) som vårdades på grund av alkohol eller droger på sjukhus och hälsovårdscentralers bäddavdelningar i Sibbo 2021 var 1,4, i hela landet 2,2.

### Utkomst

Låginkomstgraden beskriver andelen av befolkningen som hör till hushåll vars inkomst underskrider den relativa låginkomstgränsen. Inkomsterna består av löne-, företagar- och kapitalinkomster samt erhållna och betalda transfereringar. År 2021 var andelen låginkomsthusåll 6,9 % i Sibbo, 13,2 % i hela landet.

Ginikoefficienten anger fördelningen av den disponibla inkomsten mellan bostadshushållen. Skillnaderna i ginikoefficienten har varit små, dvs. det finns inga stora skillnader i inkomstfördelningen mellan regionerna. År 2021 var värdet i Sibbo 29,4, i hela landet 29,1. Ginikoefficienten varierar mellan 0 och 100. Ju högre värdet av Gini-koefficienten är, desto mer ojämnt fördelas inkomsterna.

Av personerna som bor i hushåll fick 4,4 % inkomststöd i Sibbo år 2021, i hela landet 7,7 %. Sedan år 2020 har andelen sjunkit både i Sibbo och i jämförelsekommuner samt i hela landet.

### Säkerhet

Sibbo deltar i det regionala säkerhetssamarbetet tillsammans med Askola, Lapträsk, Lovisa, Mörskom, Borgå och Pukkila samt Polisinsättningen i Östra Nyland, Räddningsverket i Östra Nyland och SILMU-byarna. Hösten 2020 genomfördes en säkerhetsenkät i Östra Nyland. Av alla som svarade på enkäten ansåg 86 % att vardagen är trygg eller ganska trygg, i Sibbo var andelen 84 %.

År 2021 ökade antalet brott mot liv och hälsa per 1 000 invånare i Sibbo. Polisen fick kännedom om 4,9 brott mot liv och hälsa per 1 000 invånare i Sibbo, i hela landet 6,6. Däremot har antalet egendomsbrott per 1 000 invånare minskat i Sibbo. År 2021 fick polisen kännedom om 28,2 egendomsbrott per 1 000 invånare i Sibbo, i hela landet 40,3.

Polisen fick kännedom om 9,8 trafikbrott per 1 000 invånare i Sibbo år 2021, i hela landet 9.

### Barn, yngre tonåringar och barnfamiljer

Enligt skolhälsoenkäten som Institutet för hälsa och välfärd (THL) genomförde våren 2021 är en stor andel av barnen och de yngre tonåringarna (elever i årskurs 4 och 5 samt 8 och 9) nöjda med sina liv. Nöjdheten med livet har dock minskat något under de senaste åren.

Andelen Sibboelever i årskurs 4 och 5 som under året hade upplevt sexuella kommentarer, förslag, sexuella meddelanden eller sexuellt bildmaterial och andelen Sibboelever i årskurs 8 och 9 som hade upplevt störande sexuella förslag eller sexuellt ofredande under året har ökat (jämfört med den tidigare skolhälsoenkäten 2019). Andelarna har också stigit i jämförelsekommuner och i hela landet.

Andelen elever som tycker om att gå i skolan har ökat bland eleverna i både årkurs 4 och 5 samt bland eleverna i årskurs 8 och 9 i Sibbo (jämfört med den tidigare skolhälsoenkäten 2019). Det har också skett en liten ökning i andelen elever i årskurs 4 och 5 i Sibbo som utövar ett fritidsintresse minst en dag i veckan (jämfört med den tidigare skolhälsoenkäten 2019).

År 2021 ställde skolhälsoenkäten också frågor i anknytning till coronapandemin. Coronapandemin har påverkat välfärden för grundskoleeleverna. Flickorna har varit mer oroliga än pojkarna över pandemin, särskilt möjligheten att någon närstående blir sjuk. Våren 2021 rapporterade 8,2 % av Sibboeleverna i årskurs 4 och 5 att de var mycket oroliga för att bli smittade med coronaviruset. 21,7 % av pojkarna och 33,7 % av flickorna uppgav att de var mycket oroliga för att någon närstående skulle bli smittad med coronaviruset. 15,3 % av eleverna ansåg att coronapandemin



hade minskat den tid de tillbringade med sin familj och 22,7 % ansåg att coronapandemin hade ökat den tid de tillbringade med sin familj. En tredjedel av eleverna uppgav att coronapandemin har minskat kontakten med vänner. Enligt enkäten har ångest och ensamhet bland grundskoleeleverna i årskurs 8 och 9 ökat i Finland under coronapandemin. Våren 2021 rapporterade 7,3 % av Sibboeleverna i årskurs 8 och 9 att de var mycket oroliga för att bli smittade med coronaviruset. 20,3 % av pojkarna och 29,1 % av flickorna uppgav att de var mycket oroliga för att någon närstående skulle bli smittad med coronaviruset. 32,0 % av pojkarna och 38,4 % av flickorna uppgav att coronaviruspandemin har ökat den tid de tillbringade med familjen. 35,2 % av pojkarna och 43,1 % av flickorna uppgav att coronapandemin har minskat kontakten med vänner.

Obs! Inte alla elever har svarat på enkäten och svarsfrekvensen för olika frågor har varierat.

År 2021 var risken för fattigdom bland barn i Sibbo lägst bland jämförelsekommunerna, där 6 % av barnen under 18 år tillhörde hushåll med låga inkomster. I hela landet var låginkomstgraden 11,9 %. År 2021 utgjorde antalet trångbodda bostadshushåll med barn 22,8 % av alla bostadshushåll med barn i Sibbo, i hela landet 28,1 %. År 2022 var antalet klienter hos uppfostrings- och familjerådgivningen i Sibbo 28 per 1000 personer under 18 år, i hela landet 58. Av barn och unga i åldern 0-17 år omfattades 1,5 % av åtgärder inom barnskyddets öppenvård i Sibbo, i hela landet 3,6 %.

### Ungdomar och unga vuxna

Enligt skolhälsoenkäten som genomfördes av Institutet för hälsa och välfärd (THL) 2021 var ett stort antal unga även i Sibbo (första- och andraårsstuderande i gymnasier och yrkesläroanstalter) nöjda med sina liv. Nöjdheten med livet har dock sjunkit något även bland unga under de senaste åren.

Även bland första- och andraklasstuderandena i gymnasierna i Sibbo hade andelen som upplevt störande sexuella förslag eller sexuellt ofredande under året ökat (jämfört med den tidigare skolhälsoenkäten 2019). Andelen har också ökat i vissa jämförelsekommuner och i hela landet.

Av första- och andraårsgymnasisterna i Sibbo uppgav mer än hälften att de tycker om att studera. Andelen har minskat något (jämfört med den tidigare skolhälsoenkäten 2019). Användningen av tobaksprodukter eller e-cigarettor bland ungdomar (första- och andraårsstuderande i gymnasier och yrkesläroanstalter) har minskat i Sibbo (jämfört med den tidigare skolhälsoenkäten 2019).

I samband med coronapandemin våren 2021 uppgav 2,8 % av pojkarna och 10,3 % av flickorna bland första- och andraårsgymnasisterna i Sibbo att de var mycket oroliga över att bli smittade med coronaviruset. 14,7 % av pojkarna och 35,3 % av flickorna uppgav att de var mycket oroliga för att någon närstående skulle bli smittad med coronaviruset. 31,8 % av pojkarna och 40,6 % av flickorna ansåg att coronapandemin hade ökat deras tid tillsammans med familjen. 36,8 % av pojkarna och 45,9 % av flickorna uppgav att coronapandemin har minskat kontakten med vänner.

Obs! Inte alla elever har svarat på enkäten och svarsfrekvensen för olika frågor har varierat.

År 2021 var 8,4 % av alla 17-24-åringar i Sibbo utanför utbildningssystemet, i hela landet 7,9 %. Av 16-24-åringarna i Sibbo år 2022 fick 1 % invalidpension på grund av psykiska sjukdomar och syndrom samt beteendestörningar, i hela landet 1,2 %. Andelen personer i åldern 18-24 år som fick långvarigt utkomststöd var 2,8 % (av befolkningen i samma ålder) i Sibbo år 2021. Andelen är lägst i förhållande till jämförelsekommunerna och hela landet. År 2021 var 1,7 % av alla 18-24-åringar i Sibbo klienter inom barnskyddets öppenvård, i hela landet 2,2 %. År 2021 var 0,4 % av 18-24-åringarna placerade utanför hemmet i Sibbo (av befolkningen i samma ålder), i hela landet 0,5 %.

### Personer i arbetsför ålder

År 2020 var andelen personer i åldrarna 20 år och över som var nöjda med förhållandena i sitt bostadsområde 83,7 % i Sibbo, i hela landet 83,3 %. År 2020 var andelen personer i åldrarna 20 år och över som upplevde att deras hälsa var medelmåttig eller sämre 32,3 % i Sibbo, i hela landet 36,8 %. År 2020 rökte 11,1 % av Sibboborna i åldern 20-64 dagligen och 8,8 % drack alkohol i berusningssyfte, i hela landet var de motsvarande andelarna 12,4 % och 11,2 %.

År 2022 betalades sjukdagpenning på grund av psykisk ohälsa ut till 22,8 Sibbobor i arbetsför ålder (per 1 000 personer i samma ålder), i hela landet 31,2 (per 1 000 personer i arbetsför ålder). Andelen har minskat från året innan. År 2022 var 3,2 % av Sibboborna i åldern 15-64 svårssysselsatta, i hela landet 4,5 % (strukturell arbetslöshet som inte minskar trots den höga sysselsättningsgraden och bristen på arbetskraft inom vissa branscher). Den

strukturella arbetslöshetens andel har minskat från året innan både i Sibbo och i jämförelsekommunerna, och också i hela landet.

År 2022 fick 3,8 % av Sibboborna i åldern 25–64 invalidpension, i hela landet var andelen 6,1 %.

### **Äldre personer**

År 2020 var andelen Sibbobor i åldrarna 65 år och över som var nöjda med förhållandena i sitt bostadsområde 88,7 % (av befolkningen i samma ålder), i hela landet 85,2 %. År 2020 upplevde 30,6 % av Sibboborna i åldrarna 65 år och över att deras hälsa var medelmåttig eller sämre, i hela landet 48,1 %.

Rätt till specialersättningsgilla läkemedel beskriver långtidssjukdom bland befolkningen. Rätt till specialersättningsgilla läkemedel kan beviljas en person med en svår och långvarig sjukdom som kräver läkemedelsbehandling. År 2022 var andelen Sibbobor i åldrarna 65 år och över med rätt till specialersättningsgilla läkemedel 56,3 % (av befolkningen i samma ålder), i hela landet 60,8 %.

År 2020 var andelen Sibbobor i åldrarna 65 år och över som dricker alkohol i berusningssyfte 9,4 %, i hela landet 5,9 %.

År 2021 bodde 82,6 % av Sibboborna i åldrarna 85 år och över hemma, andelen i hela landet var 83,5 %. Andelen en persons bostadshushåll bland Sibboborna i åldrarna 75 år och över var 48,7 % år 2021, i hela landet 56,6 %.


År 2022 var antalet personer i åldern 75–84 år som fick stöd för närståendevård i Sibbo 41, i hela landet 14 905.

År 2021 omfattades 13 % av Sibboborna i åldrarna 75 år och över av regelbunden hemvård, i hela landet var andelen 15,7 %. Andelen i Sibbo är lägst i förhållande till jämförelsekommunerna och hela landet.


KOMMUNENS STRUKTUR OCH LIVSKRAFT

**Befolkningsutvecklingen**


Befolkning 31.12




Nettoflyttning mellan kommuner / 1 000 invånare




Levande födda



Döda, antal

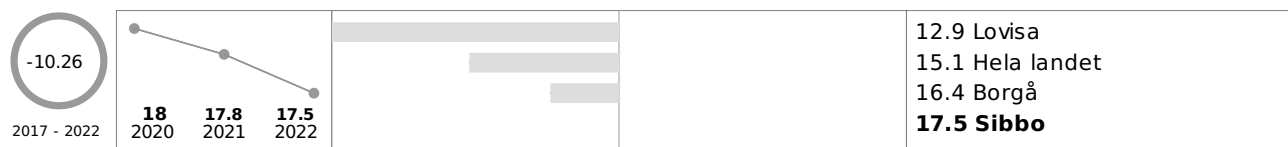


Födelseöverskott

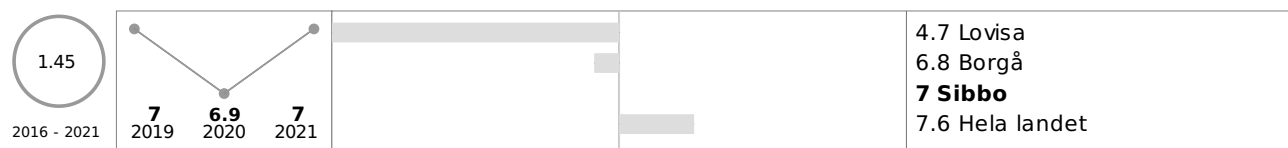


**Befolkningens verksamhet**


0 - 14 år, % av befolkningen




Studerande, % av befolkningen



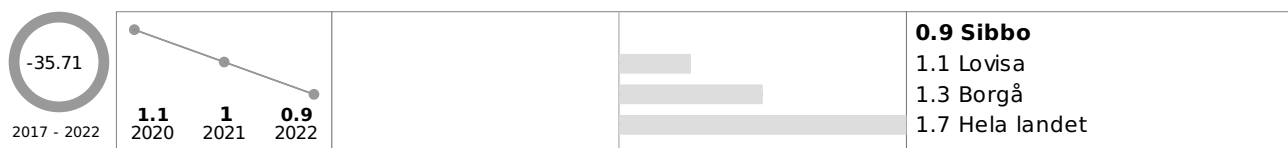
### Sysselsatta, % av befolkningen



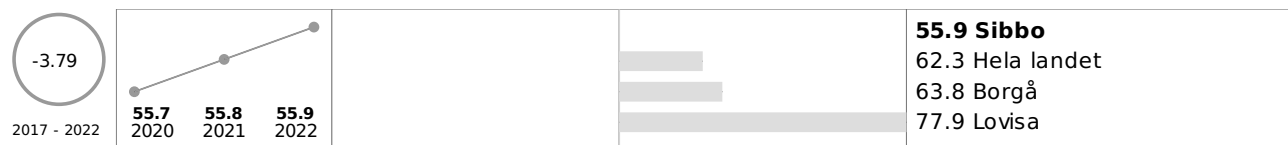
### Arbetslösa, % av arbetskraften




### Personer i åldern 65 år och över som fått full folkpension, % av befolkningen i samma ålder



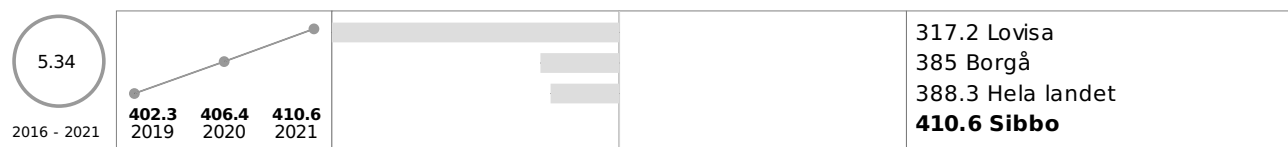
### Demografisk försörjningskvot



### Ekonomisk försörjningskvot




### Mått för utbildningsnivå




## Familjer och bostadshåll

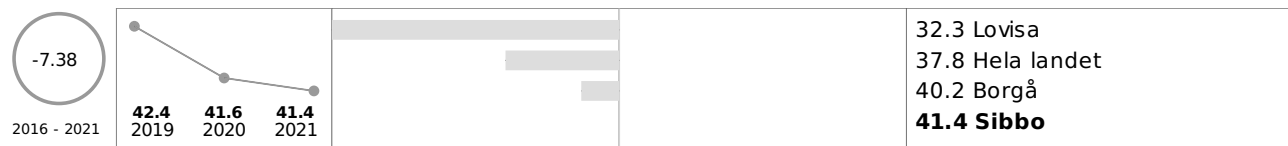
### Familjer totalt




Bostadshushåll totalt, antal




Barnfamiljer, % av familjerna



Familjer med bara en förälder, % av barnfamiljerna

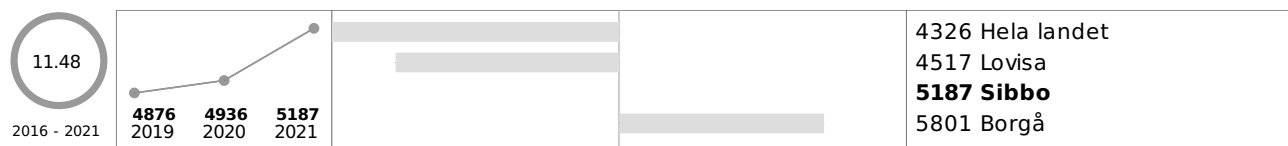


En persons bostadshushåll, % av bostadshushållen

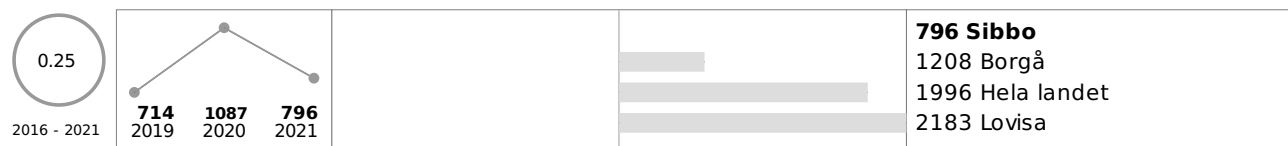


Kommunens ekonomiska situation


Skatteinkomster, euro/invånare



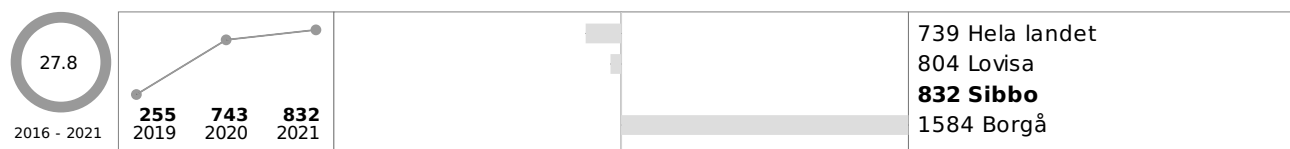
Statsandelar totalt, euro / invånare




Statsandelar, % av nettokostnaderna




### Årsbidrag, euro / invånare



### Lånebestånd 31.12., euro/invånare



### Relativ skuldsättning, %



## KOMMUNENS STRUKTUR OCH LIVSKRAFT - Sammanfattning

Sibbo är en av de 50 största kommunerna i Finland (46:e plats). Vid utgången av år 2022 bodde det 22 320 personer i Sibbo.

### Befolkningsutvecklingen och befolkningens verksamhet

Sibbos befolkning har ökat varje år. Befolkningstillväxten i kommunen beror främst på inflyttningsöverskott, även om antalet födda fortfarande överstiger antalet döda. Befolkningstillväxten har de senaste åren främst koncentrerats till kommunens två tätorter, Nickby och Söderkulla.

År 2021 hörde 48,9 % av befolkningen i Sibbo till arbetskraften och andelen studerande var 7 %.

Uppgifterna om arbetslöshetsgraden, andelen personer (av befolkningen i samma ålder) som fyllt 65 år och fick full folkpension, samt andelen barn är färskare, från 2022. År 2022 var arbetslöshetsgraden i Sibbo (i December) 6,6 %, andelen personer (av befolkningen i samma ålder) som fyllt 65 år och fick full folkpension var 0,9 % och barnens andel av befolkningen var 17,5%.

Sibbos demografiska försörjningskvot år 2022 var 55,9. Hela landets försörjningskvot var 62,3. Den demografiska försörjningskvoten anger hur många personer det finns som är yngre än 15 år och äldre än 65 år per etthundra 16-64-åringar (i arbetsför ålder). I Finland minskar den demografiska försörjningskvoten på grund av befolkningens åldrande.

Den ekonomiska försörjningskvoten i Sibbo år 2021 var 104,3. Det här var bättre än genomsnittet i landet, 133,4. Den ekonomiska försörjningskvoten anger hur många icke sysselsatta det finns per hundra sysselsatta.

År 2021 var utbildningsnivån i Sibbo 4,1 år (utbildningsnivåmätaren var 410,6). I hela landet var utbildningsnivån 3,9 år (utbildningsnivåmätaren 388,3). Utbildningsnivåmätaren beskriver den genomsnittliga längden på utbildningen per person efter den grundläggande utbildningen.

### Familjer och bostadshushåll

I det växande Sibbo ökar både antalet familjer och bostadshushåll. År 2021 fanns det 6 303 familjer och 9 774 bostadshushåll i Sibbo. Andelen barnfamiljer av familjerna minskar dock (en barnfamilj omfattar minst ett barn under

18 år som bor hemma). År 2021 var barnfamiljernas andel av alla familjer i Sibbo 41,4 %. Andelen familjer med bara en förälder bland alla barnfamiljer i Sibbo ökade från år 2018 till 2020, men började minska 2021 – andelen var då 19,6 %. Andelen en persons bostadshushåll ökade i Sibbo fram till 2020. År 2021 var andelen en persons bostadshushåll i Sibbo 35,1 %, i hela landet 45,9 %.

### **Kommunens ekonomiska situation**


Coronavirusepidemin som spred sig runt om i världen våren 2020 har försvagat kommunernas ekonomi. Kommunerna fick dock coronastöd från staten.

Kostnaderna för kommunens verksamhet täcks av verksamhetsintäkter, skatteintäkter och statsandelar. År 2021 var Sibbos skatteintäkter 5 187 euro per invånare. År 2021 fick Sibbo 796 euro statsandelar per invånare. Sibbos årsbidrag 2021 var 832 euro per invånare. Kommunens lånebestånd (31.12.2021) var 5 912 euro per invånare och den relativa skuldsättningen var 100,7 %.


HYTE-KOEFFICIENTEN

**HYTE-koefficienten -indikatorer**

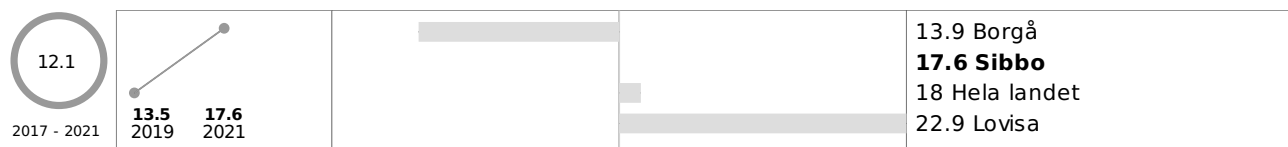
Medelmåttigt eller dåligt hälsotillstånd, % av eleverna i årskurs 8 och 9



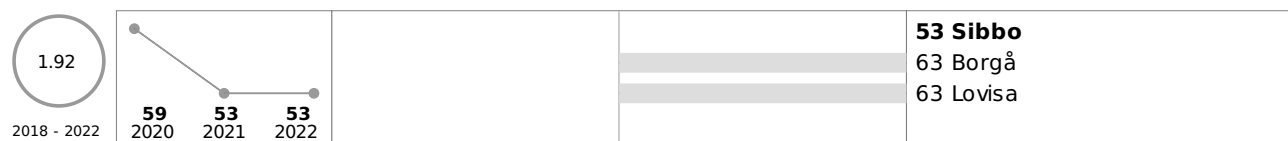
Upplever sitt hälsotillstånd medelmåttigt eller dåligt, skalad HYTE-indikator



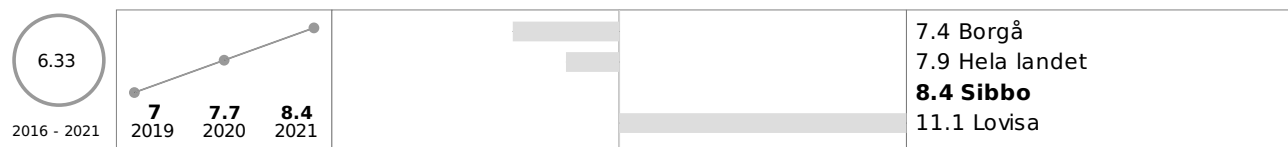
Övervikt, % av eleverna i årskurs 8 och 9




Övervikt, skalad HYTE-indikator




17 - 24-åriga personer utanför utbildningssystemet, % av befolkningen i samma ålder



17 - 24-åringar som lämnats utan utbildning, skalad HYTE-indikator




25 - 64-åriga långvariga mottagare av utkomststöd, % av befolkningen i samma ålder

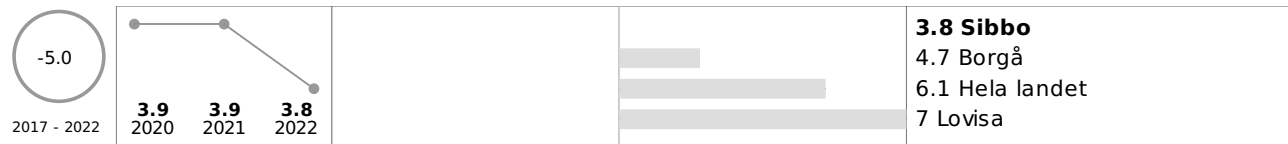




Personer 25 - 64 år som fått långvarigt utkomststöd, skalad HYTE-indikator



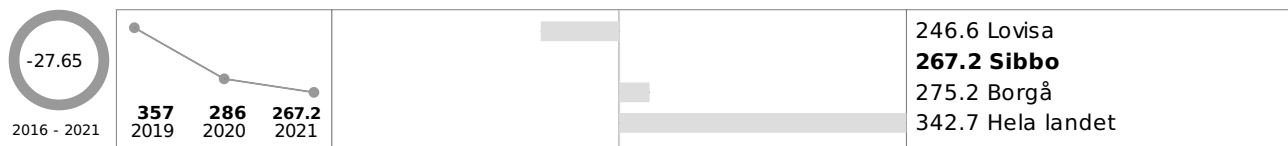
25 - 64-åriga invalidpensionstagare, % av befolkningen i samma ålder




Personer 25 - 64 år som får sjukpension, skalad HYTE-indikator




Vårdperioder i anslutning till fallolyckor bland personer som fyllt 65 år / 10 000 personer i samma ålder




Vårdperioder på grund av fallolyckor bland personer som fyllt 65 år, skalad HYTE-indikator




Till fullmäktige rapporteras varje år om befolkningens levnadsvanor och om förändringar i dessa



I kommunens budget och ekonomiplan fastställs mätare för budgetåret med vilka man följer hur målen för främjandet av befolkningens välfärd och hälsa uppfylls



Kommunens revisionsnämnd utvärderar varje fullmäktigeperiod i sin utvärderingsberättelse hur kommunens mål för befolkningens välfärd och hälsa har uppnåtts




I kommunen verkar en separat utsedd expert, planerare eller motsvarande som koordinerar främjandet av välfärd och hälsa



I planeringen och utvecklingen av kommunens service utnyttjas invånarråd och forum



Motionsaktiviteten bland barn och ungdomar rapporteras årligen i kommunens välfärdsberättelse eller i motsvarande berättelse




Kommunen sammankallar regelbundet till gemensamt möte med idrottssällskapen och föreningarna




I kommunen ordnas motionsgrupper som riktar sig till barn och ungdomar som inte deltar i idrottsföreningsverksamhet



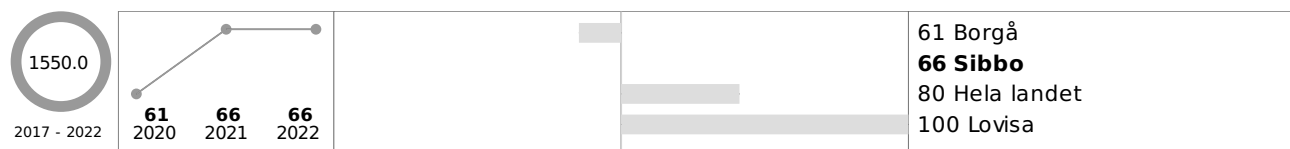
De tjänsteinnehavare som ansvarar för motionsfrämjandet deltar i organens förhandsbedömning av effekterna



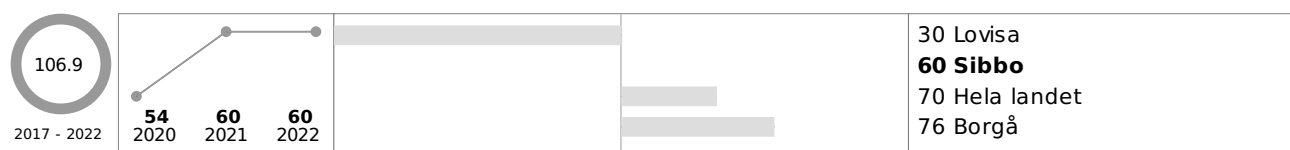
I kommunen verkar en tväradministrativ arbetsgrupp som behandlar motionsfrämjande




Inspektion av hur man främjar hälsosamhet och säkerhet i skolmiljön samt välbefinnande i skolgemenskapen



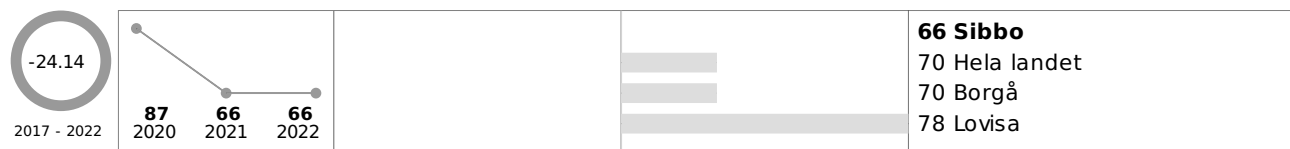
Den totala mängden elevfrånvaro följs i hela skolan




Skolan har långa motionsraster



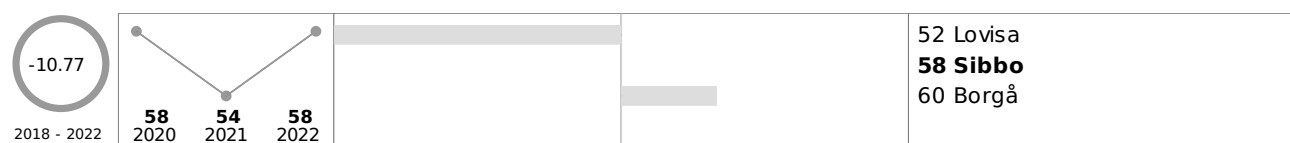
I skolan iakttas Statens näringsdelegations skolmatsrekommendationer i fråga om skolluncher och mellanmål




Kunta madaltaa kulttuuriin osallistumisen kynnystä - TEA, pistemäärä




Medeltal av resultatindikatorerna (HYTE-koefficient)



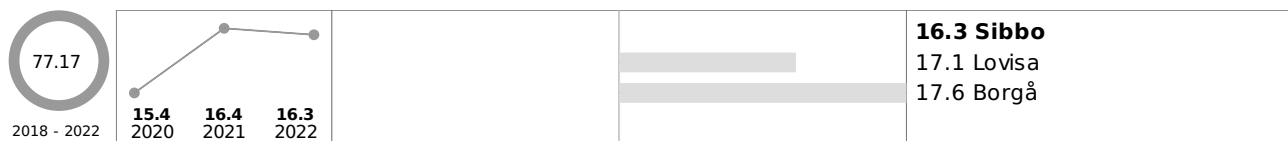
Medeltal av processindikatorerna (HYTE-koefficient)



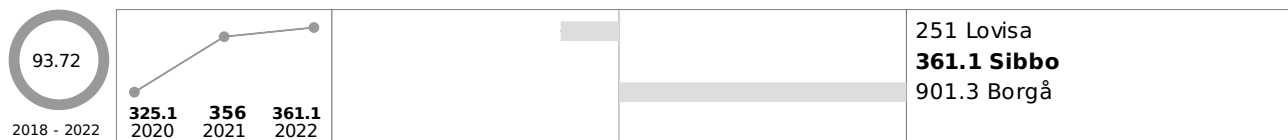
HYTE-koefficient, 0 - 100



HYTE-koefficient euro / invånare



HYTE-koefficient, 1 000 euro



**HYTE-KOEFFICIENTEN - Sammanfattning**

HYTE-koefficienten är ett incitament som innebär att storleken på kommunfinansieringens statsandel delvis fastställs enligt det arbete de utför för främjandet av välfärd och hälsa. Med detta vill man säkerställa kommunernas aktiva verksamhet för att främja invånarnas välfärd och hälsa även efter social- och hälsovårdsreformen.

HYTE-koefficienten definieras utifrån så kallade process- och resultatindikatorer. Med processindikatorer söker man svar på frågan "Hurdant är kommunens arbete för att främja hälsa och välfärd", medan resultatindikatorerna mäter förändringarna i befolkningens välfärd och hälsa.

(HYTE-koefficienten - ett incitament för kommunerna, THL, 2023)

I Sibbo var HYTE-koefficienten 57, och HYTE-koefficienten per invånare 16,3, året 2022.

## 2 ÖVRIG VÄLFÄRDSINFORMATION

### Flerspråkig kommun

Enligt grundlagen är Finlands nationalspråk finska och svenska. Var och en har rätt att utträta ärenden hos en myndighet och få sina handlingar på sitt eget språk, finska eller svenska. Enligt språklagen ska en tvåspråkig myndighet betjäna allmänheten på finska och svenska. Myndigheterna ska i sin verksamhet självmant se till att individens språkliga rättigheter förverkligas i praktiken. I syfte att stärka invånarnas känsla av samhörighet och möjligheter att delta är det också viktigt att språkaspekterna beaktas i kommunens beslutsprocess och tjänster.

Allt fler människor med ett främmande språk som modersmål flyttar till den växande kommunen. I slutet av 2021 hade Sibbo 14 357 finskspråkiga (64,7 %), 6471 svenskspråkiga (29,1 %) och 1358 invånare med ett främmande språk som modersmål (6,1 %).

### Naturen och vardagens livsmiljö

Undersökningar visar att naturmiljön inverkar positivt på människans hälsa. Sibbos mångsidiga natur erbjuder invånarna mycket att se och uppleva. Sibbo storskogs nationalpark och de andra skogsområdena, den vidsträckta skärgården, hamnarna, rekreationsområdena och friluftslederna säkerställer goda rekreationsmöjligheter. Golfbanorna, ridställen och skidcentret erbjuder naturupplevelser.

De mest kända sevärdheterna i kommunen är de två kyrkorna i Nickby och fornlämningarna från den medeltida fästningen Sibbesborg nära Söderkulla centrum. Sibbo är känt för sitt nätverk av livskraftiga byar. Konserter och utställningar koncentreras i huvudsak till kommunens centrum Nickby, där evenemang ordnas såväl av Sibbo kommun som av många föreningar och privatpersoner.

Den vardagliga livsmiljön är en av välfärdens viktigaste delfaktorer. Vid planeringen och byggandet av vägar, parker och kommunens fastigheter eftersträvas en sund, trygg och tillgänglig livsmiljö.

### Tillgänglighet

Hinderfrihet och tillgänglighet blir allt viktigare i takt med att befolkningens åldersstruktur stiger och antalet äldre i kommunen ökar. Enligt lagstiftningen måste miljön planeras och byggas på ett sådant sätt att varje individ, oavsett ålder, kön, hälsa och social, mental eller fysisk förmåga, kan verka i miljön och använda tjänsterna. Även tjänsterna måste produceras på ett tillgängligt sätt.

Myndigheter, företag och föreningar är skyldiga att göra rimliga anpassningar för att göra det möjligt för personer med funktionsnedsättning att på lika villkor som andra använda myndigheters tjänster samt att få utbildning och arbete samt varor och tjänster som tillhandahålls allmänheten och att klara av sina arbetsuppgifter och avancera i arbetet.

Enligt kommunallagen ska i kommunkommunikationen användas ett klart och begripligt språk och olika invånargrupperns behov och möjligheter att delta ska beaktas. I lagen om tillhandahållande av digitala tjänster föreskrivs att offentliga myndigheters webbplatser och mobila tjänster ska vara tillgängliga. År 2020 lanserades kommunens nya webbplats, som är tillgänglig. Även en särskild tillgänglighetssida skapades.

Att ta hänsyn till tillgänglighet är en viktig del av all planering och underhåll. Promenader i syfte att kartlägga tillgänglighet ordnas i Nickby och Söderkulla.

# VÄLFÄRDSPLAN

## Välfärdsplan

Syftet med välfärdsplanen är att trygga och öka välfärden för invånarna i kommunen. Välfärd och hälsa främjas inom alla kommunens verksamhetsområden. Det förbättrar livskvaliteten för kommuninvånarna, ökar sysselsättningen och produktiviteten och bromsar tillväxten av sociala problem och ojämlikhet.

Enligt flera olika mätare innehåller Sibbos socioekonomiska struktur färre riskfaktorer för den ekonomiska och sociala välfärden än i landet i genomsnitt. Befolkningen har bättre utbildning, antalet personer med låg inkomst är mindre, boendeförhållandena är bättre och andelen ensamförsörjarfamiljer och en persons bostadshushåll är mindre än i landet i genomsnitt. På grund av coronapandemin fördubblades antalet arbetslösa i Sibbo våren 2020 men har sedan dess minskat. Tack vare den snabba befolkningstillväxten är den demografiska försörjningskvoten bättre än i hela landet.

Enligt resultaten av skolhälsoenkäten 2021 har ungdomarnas ångest och ensamhet ökat i Finland under coronapandemin. Var tredje ung i Sibbo var inte nöjd med sitt liv. Var tredje ung upplevde sitt hälsotillstånd som medelmåttigt eller dåligt. Övervikt bland ungdomar ökar. Sexuella trakasserier ökar också. Hälften av de kvinnliga studerandena uppgav att de blivit utsatta för sexuella förslag eller trakasserier under året.

Det finns inga andra trender som är klart oroväckande.

## Trender på lång sikt

De internationella kontakterna intensifieras. Globaliseringen, världshandeln och maktpolitiken blir alltmer sammanflätade. Rysslands krigshandlingar i Ukraina våren 2022 har visat hur djupt händelser utomlands kan påverka också finländarnas vardag och välfärd lokalt.

De viktigaste utmaningarna för mänskligheten i framtiden är den instabila globala politiska situationen, de ekonomiska utvecklingsstadierna i olika länder, krig, terrorism, svält, epidemier, flyktingströmmar, cyberhot, naturkatastrofer, klimatförändringen och den ökande organiseringen och internationaliseringen av brottsligheten.

Hälften av alla arbetsplatser kommer att ersättas med artificiell intelligens inom 20 år. Gamla arbetstillfällen kommer att ersättas med nya inom tjänstesektorn eftersom människor i allt högre grad vill ha tjänster. Arbete definierar inte längre människor, det blir mer tid över för andra saker. Digitaliseringen har stor inverkan på utbudet av tjänster i kommunen. Personliga möten ersätts i allt högre grad av en internetlänk och en e-postadress.

Den kanske mest betydande socioekonomiska utmaningen under de kommande årtiondena hänför sig till genomförandet av kommunens tillväxtpolitik i och med att kommunen blir en tätare del av metropolområdet och befolkningen och tjänsterna koncentreras till tre tätorter: Nickby, Söderkulla och Tallmo. Vi kan svara på denna utmaning genom en noggrann samhällsplanering, där vi fäster uppmärksamhet vid samarbetet mellan olika parter och vid invånarnas delaktighet. Målet är att utveckla en helgjuten och tät samhällsstruktur samt främja social gemenskap och en högklassig livsmiljö.

## Utmaningar i den närmaste framtiden

Den coronavirusepidemi som spred sig över hela världen våren 2020, de coronarestriktioner som myndigheterna införde och de krigshandlingar som Ryssland inledde i februari 2022 i Ukraina har en negativ inverkan på finländarnas välbefinnande och även på deras ekonomiska situation.

Kommunens roll som välfärdsfrämjare förändrades i början av 2023 då social- och hälsovården flyttades över till Östra Nylands välfärdsområde. Kommunens beslutsbefogenheter, uppgifter, personalresurser och ekonomiska resurser minskade. Kommunorganisationen förlorade en hel del expertis. Växelverkan mellan kommunen och dess invånare håller på att omformas. Kommunens helhetsbild av behoven hos kommuninvånare i olika åldrar blir oklar då de social- och hälsovårdstjänster som är viktiga för invånarna i alla åldrar har flyttat någon annanstans och kommunens tjänster huvudsakligen riktar sig till två huvudsakliga användargrupper: barn och unga (underhåll av daghem och skolor). Närdemokratin försvagas eftersom den politiska beslutanderätten delvis har flyttats från kommunerna till ett välfärdsområde.

Enlig plan ska sysselsättningstjänsterna föras över till kommunerna år 2024. Detta påverkar utbudet av kommunens

tjänster. Andra utmaningar under de kommande åren är anpassningen av tjänsterna till befolkningens allt högre åldersstruktur och det allt större antalet invånare med ett främmande språk som modersmål samt integrationen av befolkningen som flyttar till kommunen. Utvecklingen av tjänsterna måste ta hänsyn till de nya formerna av deltagande (offentlig demokrati och umgänge på nätet), tillgänglighetsaspekter, ökad ensamhet samt ekonomisk sårbarhet och psykisk belastning i hushåll med en försörjare.

En tillgänglig byggd miljö och god tillgång till tjänster förbättrar allas livskvalitet och skapar framför allt förutsättningar för att personer med funktionsnedsättning och äldre ska kunna leva självständigt. Att investera i tillgänglighet är också socioekonomiskt lönsamt. Ju bättre samhället är anpassat för att säkerställa att alla kan delta i det, desto mindre finns det behov av personliga stödåtgärder som upprätthålls av kommunen och andra myndigheter.

Den lokala sociala gemenskapen, känslan av trygghet och invånarnas möjligheter att påverka betonas. Kommunens roll förändras från att vara en tjänsteproducent till att i högre grad vara en aktör som tryggar kvalitativa och kostnadseffektiva tjänster. Ett viktigt mål är att utveckla kundorienterade tjänster. Den nya kommunen är en mycket anpassningsbar och flexibel organisation som aktivt samverkar med omvärlden för att främja invånarnas välfärd och försörjningsmöjligheter.

Naturen och en ren miljö ses som en attraktionsfaktor för kommunen. Den kontinuerliga befolkningstillväxten leder till en högre grad av urbanisering, vilket i sin tur innebär en ökad belastning på naturmiljön. I och med att bosättningsområdena blir tätare krävs alltmer ledda motions- och rekreationsaktiviteter.

Befolkningens åldrande innebär att välfärdssamhället måste finansieras och upprätthållas av en allt mindre grupp människor i arbetsför ålder. De negativa effekterna av utvecklingen av den nuvarande åldersstrukturen på arbetsmarknadsutvecklingen och den ekonomiska tillväxten är mycket betydande för finansieringen av välfärdssamhället.

### **Kommunens välfärds mål**

De viktigaste målen för Strategin Sibbo 2022–2025 kan delas in i följande övergripande helheter:

- barns och ungdomars välfärd
- en välfungerande samhällsstruktur och trivsamt miljö
- högklassiga tjänster och delaktighet
- ett livskraftigt näringsliv

Dessa övergripande helheter i strategin omfattar många olika välfärdsrelaterade mål.

Dessutom har Sibbo de senaste åren haft följande allmänna välfärds mål, som delvis är kopplade till Sibbos strategi:

- främja en sund livsstil och kulturellt välbefinnande (fysisk aktivitet, kost, drogfrihet, psykiskt välbefinnande och kultur)
- stärka den sociala gemenskapen och delaktigheten i den växande kommunen
- förbättra sysselsättningen
- främja trygghet i vardagen (livsmiljöns trivsamt, säkerhet och tillgänglighet)
- i kommunens välfärdsarbete öka samarbetet med Östra Nylands välfärdsområde och andra offentliga aktörer, privata företag, föreningar och allmännyttiga samfund
- korrigera olägenheterna av coronapandemin

Kommuninvånarnas välfärd, genomförandet av Sibbos strategi (ur välfärdssynvinkel) och välfärds målen följs upp i årsrapporterna, som ges till fullmäktige för kännedom. I årsöversikterna redovisar kommunens olika verksamhetsenheter sina välfärdsrelaterade åtgärder under föregående år.

I och med de nya strukturerna för främjande av hälsa och välfärd (HYTE) och införandet av välfärdsområdet kan Sibbos välfärdsplan komma att förnyas under de närmaste åren.

