

SIPOON KUNTA

Sipoon kunnan sivistysvaliokunnan alaisten palveluiden palveluverkkosuunnitelma

28.11.2023

Sipoon kunnan sivistysvaliokunnan alaisten palveluiden palveluverkkosuunnitelma	1
1. Johdanto	1
1.1 Työn organisointi	2
2. Osallisuus ja osallistaminen	4
2.1 Osallisuuden määrittely ja vaikutus	4
2.2 Osallisuuden periaate ja tasot palveluverkkosuunnitelman valmistelussa	4
2.3 Osallisuuden ja kuulemisen lakisääteinen tausta	6
3. Palvelujen järjestämisen reunaehdot	7
3.1 Sipoon kunnan toimintaa ohjaavat strategiset linjaukset ja toimenpideohjelmat	7
4. Sipoon kunnan väestötarkastelu	8
4.1 Nykyinen väestö	8
4.2 Sipoon muuttoliike	10
4.3 Sipoon kunnan väestöennuste Tilastokeskuksen väestöennusteen mukaan	11
4.4 Sipoon kunnan väestösuunnite	16
4.5 Kokonaisväestötavoite (väestösuunnite)	17
4.6 Alueelliset väestötavoitteet	21
4.6.1 Pohjois- ja Keski-Sipoo	21
4.6.2 Talma	22
4.6.3 Nikkilä	23
4.6.4 Söderkulla	24
4.6.5 Majvik	25
4.6.6 Etelä-Sipoo	26
4.7 Väestötavoitteet vuoteen 2040	26
4.8 Äidinkielen vaikutus palvelutarpeisiin	28
5. Varhaiskasvatus	29
5.1 Varhaiskasvatuksen palveluverkko	35
5.2 Esiopetus	36
6. Perusopetus	39
6.1 Suomen ja ruotsinkielisen opetuksen jakautuminen	39
6.2 Muun kuntalaisten osuus oppilaista	40
6.3 Sipoolaiset muun koulutuksen järjestäjän koulutuksessa	41
6.4 Tehostetun ja erityisen tuen järjestäminen	42
6.5 Oppilasennuste ilman muuttoliikettä	43
6.6 Syksyn 2023 oppilasmäärät	47
7. Lukiokoulutus	48
7.1 Lukiokoulutuksen tulevaisuus ja johtopäätökset	49
8. Kulttuuri- ja vapaa-aikapalveluiden palvelut	50

28.11.2023

8.1	Kansalaisopisto-opetus.....	50
8.2	Nuorisopalvelut	53
8.3	Kirjastopalvelut.....	55
8.3.1	Helle-yhteistyö ja yhteistyö Porvoon kaupungin kanssa	57
8.3.2	Kirjastotoiminta	57
8.3.3	Kulttuuritarjontaa kirjastoissa	57
8.3.4	Kirjaston tulevaisuudesta	58
8.4	Kulttuuripalvelut.....	59
8.5	Taiteen perusopetus.....	60
8.6	Liikuntapalvelut	61
9.	Talous ja tilat	62
9.1	Varhaiskasvatuksen talousvertailu.....	62
9.2	Perusopetuksen talousvertailu.....	63
9.3	Muun opetus- ja kulttuuritoiminnan vertailut	64
9.4	Varhaiskasvatuksen yksikkökohtainen talousvertailu.....	66
9.5	Perusopetuksen yksikkökohtainen talousvertailu.....	67
9.6	Tilat	68
10.	Toimenpide-ehdotukset	72
10.1	Pohjois- ja Keski-Sipoon alueiden tarkastelu.....	73
10.2	Nikkilän alueen tarkastelu	74
10.3	Talman alueen tarkastelu	76
10.4	Majvikin alueen tarkastelu	77
10.5	Etelä-Sipoon alueen tarkastelu.....	77
10.6	Söderkullan alueen tarkastelu	78

28.11.2023

Kuvat

Kuva 1 Vuosina 2016–2021 syntyneiden lasten jakautuminen äidinkielsä mukaan (Sipoon kunta syksy 2022)	8
Kuva 2 Sipoon kunnan vuosina 2016–2021 syntyneet ja syksyllä 2022 annettu ennuste vuonna 2022 syntyvistä lapsista (Sipoon kunta syksy 2022)	9
Kuva 3 Sipoon kunnan alle 15-vuotiaiden ikäluokat syntymävuoden mukaan 20.9.2022 Facta-tietokannassa (Sipoon kunta syksy 2022)	9
Kuva 4 Sipoon kunnan 0–19-vuotiaiden kuntien välisen muuton netto vuosina 2010–2021 (Tilastokeskus 2023)	10
Kuva 5 Sipoon kunnan kuntien välinen 0–19-vuotiaiden tulo- ja lähtömuutto vuonna 2021 (Tilastokeskus 2023)	11
Kuva 6 Tilastokeskuksen vuonna 2021 laatima Sipoon kunnan väestöennuste vuosille 2021–2040 ikäryhmittäin (Tilastokeskus 8.12.2022)	12
Kuva 7 Sipoon kunnan eri ikäryhmien koon muutokset vuosina 2021–2030 (Tilastokeskus 8.12.2022)	15
Kuva 8 Sipoon kunnan eri ikäryhmien koon muutokset vuosina 2021–2040 (Tilastokeskus 8.12.2022)	15
Kuva 9 Tilastokeskuksen vuonna 2021 laatima Sipoon kunnan väestöennuste 0–6-, 7–12-, 13–15- ja 16–18-vuotiaiden osalta vuoteen 2040 asti (Tilastokeskus 8.12.2022)	16
Kuva 10 Sipoon kunnan 0–18-vuotiaiden ikäryhmittäinen väestösuunnite vuoteen 2030 (Sipoon kunta 2023)	19
Kuva 11 Sipoon kunnan 0–18-vuotiaiden ikäryhmittäinen väestökasvun tavoite vuoteen 2040 mennessä (Sipoon kunta 2023)	27
Kuva 12 Lasten jakautuminen äidinkielen mukaan Sipoossa 2022, (Tilastokeskus 2023)	28
Kuva 13 Sipoon kunnan varhaiskasvatuksen palvelutuotannon jakautuminen kunnallisen ja yksityisen palvelutuotannon kesken jaoteltuna varhaiskasvatuspalveluja käyttävien lasten määrän mukaan vuoden 2022 lopussa (Sipoon kunta 2022)	33
Kuva 14 Sipoossa kunnalliseen ja yksityiseen varhaiskasvatukseen osallistuvien lasten jakautuminen 0–2-, 3–5- ja 6-vuotiaiden ikäryhmittäin (Sipoon kunta 2022)	33
Kuva 15 Sipoon kunnan järjestämässä varhaiskasvatuksessa olevien lasten määrällinen ja prosentuaalinen jakauma varhaiskasvatuksen järjestämiskielen mukaan 10.1.2023 (Sipoon kunta 2023)	34
Kuva 16 Sipoon kunnan järjestämässä varhaiskasvatuksessa olevien lasten määrällinen ja prosentuaalinen jakauma varhaiskasvatuksen järjestämiskielen mukaan 10.1.2023 (Sipoon kunta 2023)	34
Kuva 17 Perusopetuksen oppilaiden suhteellinen jakautuminen perusopetuksen järjestämiskielen mukaan (Sipoon kunta 2022)	40
Kuva 18 Sipoon kunnan perusopetuksen tehostettua tukea ja erityistä tukea saavien oppilaiden oppilasmäärän kehitys vuosina 2017–2022 (Sipoon kunta 2022)	43
Kuva 19 Facta-tietojärjestelmän 20.9.2022 tilanteeseen perustuva 7–15-vuotiaiden lukumäärä ja ikäryhmän määrällinen kehittyminen Facta-tietojärjestelmän tietojen pohjalta lukuvuodesta 2022–2023 lukuvuoteen 2029–2030 (Sipoon kunta 2022)	44
Kuva 20 Sipoon perusopetuksen oppilasmäärän kehittyminen ilman muuttoliikkeen vaikutusta lukuvuodesta 2022–2023 lukuvuoteen 2029–2030 (Sipoon kunta 2022)	44
Kuva 21 Sipoon perusopetuksen oppilasmäärän kehittyminen vuosiluokilla 1–6 ja 7–9 ilman muuttoliikkeen vaikutusta lukuvuodesta 2022–2023 lukuvuoteen 2029–2030 (Sipoon kunta 2022)	45
Kuva 22 Suomenkielisen perusopetuksen oppilasmäärän kehittyminen ilman muuttoliikkeen vaikutusta lukuvuodesta 2022–2023 lukuvuoteen 2029–2030 (Sipoon kunta 2022)	46
Kuva 23 Ruotsinkielisen perusopetuksen oppilasmäärän kehittyminen ilman muuttoliikkeen vaikutusta lukuvuodesta 2022–2023 lukuvuoteen 2029–2030 (Sipoon kunta 2022)	46
Kuva 24 Sipoon kunnan vuosiluokittaiset oppilasmäärät elokuussa 2023 (Sipoon kunta 2023)	47
Kuva 25 Sipoon kunnan lukiokoulutuksen jakautuminen opetuskielen mukaan vuosina 2015–2022	48
Kuva 26 Sipoon opiston opetustunnit ja opiskelijamäärä lukuvuosi 2018–2023 (Sipoon kunta 2023)	51
Kuva 27 Sipoon opiston kurssi-ilmoittautumismäärä suhteessa Sipoon asukaslukuun lukuvuosina 2018–2023 (Sipoon kunta 2023)	51
Kuva 28 Sipoon Opiston ilmoittautuneet ja opiskelijoiden kielijakauma vuosina 2018–2023 (Sipoon kunta 2023)	53
Kuva 29 Sipoon nuorisotilojen käyttötunnit vuosin 2019–2022 (Sipoon kunta 2023)	54
Kuva 30 Sipoon kunnan etsivän nuorisotyön asiakkaiden määrä vuosina 2019–2022 (Sipoon kunta 2023)	54
Kuva 31 Sipoon kunnan nuorisopalveluiden järjestämät leirit ja retket vuosina 2019–2022 (Sipoon kunta 2023)	55
Kuva 32 Sipoon kunnan kirjastojen käyntimäärät ja verkkokäynnit vuosina 2019–2022 (Sipoon kunta 2023)	56

28.11.2023

Kuva 33 Sipoon kunnan kirjastojen aineistoja ja lainauksia koskevat tunnusluvut (Sipoon kunta 2023)	56
Kuva 34 Sipoon kunnan kirjastojen tapahtumiin osallistuneiden lukumäärä 2019–2022 (Sipoon kunta 2023)	58
Kuva 35 Sipoon kunnan kulttuuriavustukset vuosina 2019–2023 (Sipoon kunta 2023)	59
Kuva 36 Sipoon kunnan taiteen perusopetukseen osallistuneiden määrät vuosina 2019–2023 (Sipoon kunta 2023)	61

Taulukot

Taulukko 1 Tilastokeskuksen vuonna 2021 laatima Sipoon kunnan väestöennuste, ikäryhmien kehittyminen ja ikäryhmien suhteellisen osuuden kehittyminen vuodesta 2021 vuoteen 2030 (Tilastokeskus 8.12.2022)	12
Taulukko 2 Tilastokeskuksen vuonna 2021 laatima Sipoon kunnan väestöennuste, ikäryhmien kehittyminen ja ikäryhmien suhteellisen osuuden kehittyminen vuodesta 2021 vuoteen 2040 (Tilastokeskus 8.12.2022)	13
Taulukko 3 Tilastokeskuksen vuonna 2021 laatima Sipoon kunnan väestöennuste, ikäryhmien kehittyminen ja muutos edelliseen vuoteen sekä vuosien 2030–2021 erotus ja 2040–2021 erotus 2040 (Tilastokeskus 8.12.2022)	14
Taulukko 4 Sipoon kunnan 0–18-vuotiaiden väestösuunnite vuosille 2022–2040 (Sipoon kunta 2023)	17
Taulukko 5 Sipoon kunnan 0–18-vuotiaiden aluejaon mukainen väestösuunnite vuosille 2022–2040 (Sipoon kunta 2023)	18
Taulukko 6 Yhteenveto Sipoon kunnan 0–18-vuotiaiden aluejaon mukaisen väestösuunnitteen mukaisesta muutoksesta vuosille 2022–2030 (Sipoon kunta 2023)	20
Taulukko 7 Pohjois- ja Keski-Sipoon väestösuunnitteen mukaiset muutokset vuoteen 2030 ja 2040 ikä- ja kieliryhmissä 0–18-vuotiaat (Sipoon kunta 2023)	21
Taulukko 8 Talman väestösuunnitteen mukaiset muutokset vuoteen 2030 ja 2040 ikä- ja kieliryhmissä 0–18-vuotiaat (Sipoon kunta 2023)	22
Taulukko 9 Nikkilän väestösuunnitteen mukaiset muutokset vuoteen 2030 ja 2040 ikä- ja kieliryhmissä 0–18-vuotiaat (Sipoon kunta 2023)	23
Taulukko 10 Söderkullan väestösuunnitteen mukaiset muutokset vuoteen 2030 ja 2040 ikä- ja kieliryhmissä 0–18-vuotiaat (Sipoon kunta 2023)	24
Taulukko 11 Majvikin väestösuunnitteen mukaiset muutokset vuoteen 2030 ja 2040 ikä- ja kieliryhmissä 0–18-vuotiaat (Sipoon kunta 2023)	25
Taulukko 12 Etelä-Sipoon väestösuunnitteen mukaiset muutokset vuoteen 2030 ja 2040 ikä- ja kieliryhmissä 0–18-vuotiaat (Sipoon kunta 2023)	26
Taulukko 13 Sipoon kunnan 0–18-vuotiaiden ikä- ja kieliryhmittäinen väestösuunnite vuoteen 2040 alueittain (Sipoon kunta 2023)	27
Taulukko 14 Sipoon kunnan 0–18-vuotiaiden ruotsinkielisten väestösuunnite vuoteen 2030 ja 2040 alueittain (Sipoon kunta 2023)	28
Taulukko 15 Sipoon kunnan vuosina 2016–2022 syntyneet, varhaiskasvatukseen osallistuvat ja heidän osuutensa ikäluokastaan tammikuussa 2023 (Sipoon kunta 2023)	29
Taulukko 16 Sipoon kunnan varhaiskasvatuksen toimipaikat, toimipaikan palvelumuoto, ryhmien ja lasten lukumäärät ja toimintakieli syksyllä 2022 (Sipoon kunta 2022)	30
Taulukko 17 Sipoon kunnan varhaiskasvatuksen toimipaikat, toimipaikan palvelumuoto, ryhmien ja lasten lukumäärät ja toimintakieli tammikuussa 2023 (Sipoon kunta 2023)	31
Taulukko 18 Sipoon kunnassa toimivien yksityisten varhaiskasvatuspalveluiden tuottajat, yksityiset toimipaikat, ryhmien ja lasten lukumäärät sekä toimintakielet syyskuussa 2022 (Sipoon kunta 2022)	32
Taulukko 19 Sipoon kunnassa toimivien yksityisten varhaiskasvatuspalveluiden tuottajat, yksityiset toimipaikat, ryhmien ja lasten lukumäärät sekä toimintakielet tammikuussa 2023 (Sipoon kunta 2023)	32
Taulukko 20 Sipoon kunnan järjestämän varhaiskasvatuksen toimipaikat, toimipaikkojen ryhmien ja lasten lukumäärät, laskennalliset tilapaikkamäärät sekä toteutunut ja laskennallinen ryhmäkoko sekä näiden kahden välinen erotus (Sipoon kunta 2023)	35
Taulukko 21 Sipoon kunnassa toimivien yksityisten varhaiskasvatuspalvelujen tuottajien varhaiskasvatuksen toimipaikat, toimipaikkojen ryhmien ja lasten lukumäärät, laskennalliset tilapaikkamäärät sekä toteutunut ja laskennallinen ryhmäkoko sekä näiden kahden välinen erotus (Sipoon kunta 2023)	36
Taulukko 22 Lapsen syntymävuosi, esiopetuksen sekä koulun aloittamis- ja päättämivuodet	36

28.11.2023

Taulukko 23 Esiopetuksen järjestäminen ja lapsimäärät 31.12.2022 Sipoon kunnan järjestämässä varhaiskasvatuksessa (Sipoon kunta 2023)	37
Taulukko 24 Esiopetuksen järjestäminen ja lapsimäärät 31.12.2022 Yksityisten palveluntuottajien päiväkodeissa (Sipoon kunta 2023)	37
Taulukko 25 Esiopetusikäisten lasten lukumäärät syntymävuoden mukaan lukuvuodesta 2023–2024 lukuvuoteen 2027–2028 noudattaen nykyistä koulujen oppilaaksiottoaluejakoa (Sipoon kunta 2023)	38
Taulukko 26 Sipoon kunnan suomen- ja ruotsinkielisen perusopetuksen koulut ja koulujen oppilasmäärät vuosiluokittain tilastointipäivänä 20.9.2022 (Sipoon kunta 2022)	39
Taulukko 27 Perusopetuksen oppilaat kotikunnan mukaan (Sipoon kunta 2020)	40
Taulukko 28 Sipoolaiden oppilaiden osuus koulun oppilasmäärästä syksyllä 2022 kouluittain (Sipoon kunta 2022)	41
Taulukko 29 Sipoolaiset oppivelvollisuusikäiset lapset, jotka suorittavat oppivelvollisuuttaan muun koulutuksen järjestäjän koulutuksessa, ulkomailla tai suorittavat oppivelvollisuuttaan muulla tavoin, vuosiluokkansa mukaan syksyllä 2022 (Sipoon kunta 2022)	42
Taulukko 30 Syksyllä 2022 tehostettua tukea saavat oppilaat kouluittain (Sipoon kunta 2022)	42
Taulukko 31 Sipoon perusopetuksen oppilasmäärän kehittymisen vuosittaiset muutokset astejaon mukaan lukuvuosien 2022–2023 ja 2029–2030 aikana ilman muuttoliikkeen vaikutusta määrien kehittymiseen	45
Taulukko 32 Sipoon kunnan perusopetuksen oppilaat kouluittain elokuussa 2023 (Sipoon kunta 2023)	47
Taulukko 33 Sipoon kunnan 16–18-vuotaiden ikä- ja kieliryhmittäinen väestösuunnite vuoteen 2030 ja 2040 alueittain (Sipoon kunta 2023)	49
Taulukko 34 Sipoon Opiston toimipaikat lukuvuonna 2022–2023 (Sipoon kunta 2023)	52
Taulukko 35 Varhaiskasvatuksen vertailut, kaksi eri vertailuryhmää, vuosi 2021	62
Taulukko 36 Perusopetuksen ja aamu- ja iltapäivätoiminnan vertailu, kaksi eri vertailuryhmää, vuosi 2021	64
Taulukko 37 Muun opetus- ja kulttuuritoiminnan vertailu, kaksi eri vertailuryhmää, vuosi 2021	65
Taulukko 38 Sipoon kunnan varhaiskasvatuksen yksiköiden talousvertailu, TP 2022	66
Taulukko 39 Sipoon kunnan päiväkotien vertailu, euroa per lapsi kustannukset, TP 2022	67
Taulukko 40 Esiopetuksen kustannukset per lapsi, TP 2022	67
Taulukko 41 Perusopetuksen yksiköiden vertailu, TP 2022	68
Taulukko 42 Vuosiluokkien 1–6 koulujen vertailua, TP 2022	68
Taulukko 43 Vuosiluokkien 1–9 koulujen vertailua, TP 2022	68
Taulukko 44 Vuosiluokkien 7–9 koulun tiedot, TP 2022	68
Taulukko 45 Rakennukset tilastoalueittain (Sipoon kunta 2023)	69

28.11.2023

Sipoon kunnan sivistysvaliokunnan alaisten palveluiden palveluverkkosuunnitelma

1. Johdanto

Sipoon kunnassa toteutettiin talvella 2022–2023 sivistysvaliokunnan alaisten palveluiden palveluverkkosuunnitelmatyö. Palveluverkkosuunnitelman kokoavana konsulttina toimi FCG Finnish Consulting Group Oy. Palveluverkkosuunnitelmassa tarkastellaan kaikkia sivistysvaliokunnan alaisuudessa olevia palvelualueita. Sipoon kunnassa näitä ovat suomen- ja ruotsinkielinen

- varhaiskasvatus
- perusopetus
- lukiokoulutus
- kansalaisopisto-opetus
- taiteen perusopetus
- nuorisopalvelut
- kirjastopalvelut
- kulttuuripalvelut
- liikuntapalvelut

Palveluja tarkastellaan käyttäen kolmea aikajännettä:

1. Lyhyen aikavälin tarkastelu eli kahdesta kolmeen vuotta eteenpäin
2. Tarkastelu vuoteen 2030 saakka
3. Tarkastelu vuodesta 2030 eteenpäin vuoteen 2040 saakka

Tehtävä jakautui kuuteen palveluverkkojen kehittämistä koskevaan osa-alueeseen:

- 1) Palveluverkkosuunnitelmien (varhaiskasvatus, perusopetus ja lukio) päivittäminen
- 2) Kulttuuri- ja vapaa-aikapalveluiden palveluverkkoselvityksen laadinta
- 3) Palvelujen järjestämisen reunaehtojen tunnistaminen
- 4) Lyhyen aikavälin toimenpide-ehdotusten laadinta palvelualueittain
- 5) Palveluverkkosuunnitelman laadinta vuoteen 2030 saakka
- 6) Palveluverkkosuunnitelman visio laaditaan 2030-luvulle

Tehtävä tarkentui seuraavasti:

1) Nykyisen palveluverkon keskeisten kehittämistarpeiden kuvaus palvelualueittain

Varhaiskasvatus, perusopetus ja lukiokoulutus ovat tarkastelussa omina kokonaisuuksinaan. Kulttuuri- ja vapaa-aikapalveluiden yhteydessä tarkastellaan vapaata sivistystyötä.

Osuudessa esitetään vaihtoehtoiset lyhyen aikavälin toimenpide-ehdotukset. Tarkastelujakso on parin kolmen vuoden pituinen.

Lähtökohtana on nykyisten, olemassa olevien palveluiden sijoittaminen nykyisin käytössä oleviin kiinteistöihin ja niiden käyttötarkoituksen arviointi ja selvittäminen (esim. Wessman-talon ja Opistotalon hyödyntäminen Nikkilässä sekä Martinkylän vanha koulurakennus).

Osana palveluverkkosuunnitelmaa tarkastellaan tarkemmin varhaiskasvatuksen järjestämisen yhteydessä vaativan erityisen tuen vaikutuksia palveluiden järjestämiseen ja mahdollisen 2-vuotisen

28.11.2023

esiopetuksen järjestämistä osana eheää koulupolkua. Myös ympärivuorokautista varhaiskasvatusta tarkastellaan omana erilliskysymyksenään.

Perusopetuksen yhteydessä tarkastellaan vaativan erityisen tuen järjestämistä omana kysymyksenään.

2) Palveluverkkosuunnitelman laadinta 2030

Tämän osuuden tarkastelun painopisteinä ovat a) Nikkilän ja Söderkullan keskuksset sekä mahdollisen Talman uuden keskuksen palvelutarpeen arviointi ja b) kylissä tarjottavat palvelut.

Osuudessa huomioidaan maankäytön suunnittelu ja eri alueiden tonttivarannon kehittyminen tällä hetkellä ja tulevaisuudessa ja mahdollisten uusien alueiden osalta tulevaisuudessa.

Osuudessa tulee lisäksi tunnistaa sivistysvaliokunnan alaisten palveluiden toiminnassa tapahtuvien muutosten vaikutukset toimitilojen ylläpitämien rakennusten ja tilojen ylläpitoon ja korjaustarpeisiin.

3) Palveluverkkosuunnitelman laadinta 2030-luvulta eteenpäin

Osuudessa tarkastellaan sivistysvaliokunnan alaisten palveluiden tarpeiden kehittymistä vuodesta 2030 eteenpäin. Tarkastelu kohdistuu kaavoituksen vaikutusten ja palvelutarpeiden arvioimiseen.

Pitkän aikavälin palveluverkkosuunnitelman laadinnassa huomioidaan kunnan strategisten linjausten ja kaavoituksen näkökulmasta oleelliset kehittämistarpeet. Osana osion tarkastelussa laadittiin pidemmän aikavälin palvelutarpeista ja palveluverkosta kuvaus siltä osin kuin se katsottiin ao. palvelualueen näkökulmasta tarkoituksenmukaiseksi.

1.1 Työn organisointi

Ohjausryhmä

Sivistysvaliokunnan alaisten palvelujen palveluverkkosuunnitelman laadintaa seurasi ohjausryhmä. Ohjausryhmän muodostivat:

Charlotta Engblom, puheenjohtaja
Tuomas Alaterä, varapuheenjohtaja
Monika Hämäläinen
Caroline Högel-Starck
Lilli Kahri (22.8.2022 saakka)
Jenni Lastuvuori
Tiina-Maria Levamo (23.8.2022 lähtien)
Roy Harkimo (30.11.2022 saakka)
Rasmus Lindroos (1.12.2022 lähtien)
Satu Pärssinen
Antti Skogster
Tom Sundbäck
Tapio Virtanen

Ohjausryhmä kokoontui selvityksen/suunnitelman laadinnan aikana 14 kertaa.

28.11.2023

Hankeryhmä

Palveluverkkosuunnitelmatyön käytännön toteutusta koordinoi hankeryhmä. Hankeryhmän muodostivat:

Jukka Pietinen, sivistysjohtaja
Harri Anttila, erityissuunnittelija
Petra Salomaa, suunnittelija
Daniel Silén, erityissuunnittelija (1.12.2022 lähtien)
Raila Oksanen, johtava konsultti, FCG Finnish Consulting Group Oy
Jussi Sallinen, johtava konsultti, FCG Finnish Consulting Group Oy

Asiakirjan lukujen 2, 3 ja 8 kirjoittamisesta vastasivat Sipoon kunnan hankeryhmän jäsenet. Muista tekstiosuuksista vastasivat FCG:n asiantuntijat.

Asiantuntijat

Palveluverkkosuunnitelmatyötä sivistysvaliokunnan alaisten palveluiden eri palvelualueilla luotsasi asiantuntijaryhmä, jonka muodosti sivistysosaston johtoryhmä:

Jukka Pietinen, sivistysjohtaja
Hannu Ollikainen, opetuspäällikkö
Riikka Strandström, opetuspäällikkö
Mervi Keski-Oja, varhaiskasvatuspäällikkö
Katriina Sahala, liikuntapalvelupäällikkö
Anne Laitinen, kulttuuripalvelupäällikkö (30.6.2022 saakka)
Mia Liljeberg, nuorisopalvelupäällikkö
Ulla Salento, vs. kirjastopalvelupäällikkö
Anne Salmela, oppimisen ja hyvinvoinnin tuen palvelupäällikkö
Pirjo Pentti, vs. Sipoon opiston rehtori
Petra Salomaa, suunnittelija
Nina Nykänen, erityissuunnittelija (30.6.2022 saakka)
Tommi Eränpalo, koulutusjohtaja (15.8.2023 alkaen)

Yhteistyöryhmä

Palveluverkkosuunnitelmatyön tukena oli eri toimialoja kokoava yhteistyöryhmä, jossa olivat mukana hankeryhmän jäsenten lisäksi:

Lari Sirén, vt. yhdyskuntajohtaja
Marika Kämppi, investointipäällikkö
Juha Pohjonen, tilapalvelupäällikkö
Suvi Kaski, yleissuunnittelupäällikkö (17.3.2023 saakka)
Jarkko Lyytinen, kaavoituspäällikkö
Ville Kalima, hankepäällikkö

28.11.2023

2. Osallisuus ja osallistaminen

2.1 Osallisuuden määrittely ja vaikutus

Osallisuus voidaan määrittellä usealla eri tavalla. Ihmisen osallisuus voi kohdentua omaan elämään, yhteisöihin, vaikuttamisen prosesseihin tai yhteiseen hyvään. Osallisuus merkitsee mukanaoloa, vaikuttamista sekä huolenpitoa ja yhteisesti rakennetusta hyvinvoinnista osalliseksi pääsemistä. Osallisuus ymmärretään yleensä tunteena, joka syntyy, kun ihminen on osallisena jossakin yhteisössä esimerkiksi opiskelun, työn, harrastus- tai järjestötoiminnan kautta. Yhteisöissä osallisuus ilmenee jäsenen arvostuksena, tasavertaisuutena ja luottamuksena, sekä mahdollisuutena vaikuttaa omassa yhteisössään. Osallisuuden voi hahmottaa tarkoittamaan kaikkiaan ihmisen kokemaa ja konkreettista kuulumista yhteisöön tai yhteiskuntaan ja elämistä itselle sopivalla tavalla.

Osallisuus-käsitteellä voidaan tarkoittaa osallisuuden kokemuksen ohella asianosaisuutta ja osallistumisen oikeutta jossakin asiassa. Yhteiskunnassa osallisena oleminen tarkoittaa jokaisen mahdollisuutta terveyteen, koulutukseen, työhön, toimeentuloon, asuntoon ja sosiaalisiin suhteisiin. Kansallisella tasolla osallisuus yhteiskuntaan vaikuttaa demokratian keskeisenä rakenteena. Tällöin kansalaisella on oikeus tasavertaisena osallistua ja vaikuttaa itseään koskeviin asioihin ja yhteiskunnan kehitykseen.

2.2 Osallisuuden periaate ja tasot palveluverkkosuunnitelman valmistelussa

Suomalaisten hyvinvointi 2022 (THL, 2022) tutkimuksen mukaan mahdollisuus osallistua yhteiseen toimintaan ja vaikuttaa omaan elämään, kuulumisen ja merkityksellisyyden tunteet sekä luottamus tulevaan jakautuvat epätasaisesti suomalaisten kesken. Tieto tästä osallisuuden kokemuksesta kertoo eriarvoistavista prosesseista. Tutkimuksen mukaan kokemus osallisuudesta kuitenkin rakentaa hyvinvointia. Vahva osallisuuden kokemus on yhteydessä vakaaseen yhteiskunnalliseen asemaan ja toisaalta taas heikko haavoittaviin olosuhteisiin. Erot osallisuuden kokemuksessa valottavat osaltaan, mitkä väestöryhmät ovat altistuneet ongelmien kärjistymiselle ja kasautumiselle.

Osallisuuden avulla tavoitellaan hyvinvointierojen kaventumista ja yksinäisyyden lieventymistä, aktiivista kansalaisuutta ja toimivaa demokratiaa, asiakas- ja asukasosallistumista, yhteisöllisyyttä tai yhteiskunnallista vakautta. Käsitteenä osallisuus siis kutoo monia ajankohtaisia teemoja yhteen. Se voidaan ymmärtää hyvää elämää rakentavana prosessina. Prosessina, jossa ihminen pystyy liittymään yhteiseen toimintaan, saamaan äänensä kuuluville, käyttämään valtaansa ja vaikuttamaan omiin ja yhteisiin asioihin. Tällä periaatteella olemme rakentaneet palveluverkkoselvityksen osallisuuden prosesseja ja ottaneet huomioon osallisuuden monet tasot selvityksen työstössä. Seuraavaksi käydään läpi selvityksen osallisuuden tasot.

I Poliittinen taso

Osallisuuden poliittisen tason keskiössä on ollut palveluverkkoselvityksen ohjausryhmä, joka on koontunut 14 kertaa työstön aikana. Ohjausryhmän tehtävänä on ollut ohjata virkamiesten palveluverkkosuunnitelmatyöstöä ja linjata selvityksen sisältöä. Toisena poliittisena tasona ovat toimineet Sipoon kunnan toimielimet, jotka ovat käsitelleet ja päättäneet palveluverkkoon liittyviä asioita useissa eri kokouksissaan. Toimielimissä erilaiset aloitteet, hankkeet ja selvitykset ovat käyneet läpi poliittisen päätöksenteon prosessin ja tuottaneet aineistoa ja päätöksiä palveluverkkosuunnitelmaan.

28.11.2023

II Henkilöstötaso

Osallisuuden henkilöstötasoja ovat a) päällikkötaso, johon kuuluivat sekä sivistysosaston johtoryhmä että sivistysosaston laajennettu johtoryhmä, b) esihenkilötaso ja c) henkilökuntataso. Palveluverkkosuunnitelmalla on myös ollut nimetty hankeryhmä, joka on koostunut konsultista ja virkamiehistä. Tätä voidaan myös pitää yhtenä osallisuuden toteuttamisen ja prosessin tasona, taso d).

a.) Päällikkötaso:

Päällikkötasolla osallisuutta on mahdollistettu johtoryhmien kokouksissa, strategia-, kehittämis- ja kesäpäivillä sekä erilaisissa työpajoissa. Työpajoja ovat olleet tarvekartoituksen koontipajat, osallisuuden jatkotyöstöjen tapaamiset ja työpajat, palvelukatsaustyöpaja, jossa kartoitettiin ja visioitiin Nikkilän kulttuuri- ja sivistyskeskuksen alueen toimintoja ja tiloja laaja-alaisesti koko sivistysvaliokunnan alaisten palveluiden toimintojen näkökulmasta. Päälliköiden kanssa on pidetty säännöllisesti palveluverkkoselvityksen tilannekatsauksia yhteisissä johtoryhmien tapaamisissa. Päälliköt ovat saaneet itse määritellä jatkotyöstön laajuuden, kohderyhmät ja tarvitsemansa tuen tarpeet.

b.) Esihenkilötaso:

Päällikkötaso on varmentanut esihenkilötason osallisuuden toteutumisen. Päälliköillä on ollut valmiita kokouskäytänteitä ja -rakenteita, joissa he ovat tuoneet esille palveluverkkosuunnitelmaprosessia ja siihen liittyviä tehtäviä, joilla osallisuuden varmentaminen on toteutettu. Työstöä on toteutettu mm. tarvekartoituksen, osallisuuden ja kuulemisen jatkotyöstöinä. Apuna työstössä ovat olleet hankeryhmän tuottama nykytilankuvaus eri palveluista, prosessikuvaukset ja aikataulutukset. Myös konkreettista apua henkilöresurssina on tarjottu suunnittelijan ja erityissuunnittelijan työpanoksena prosessin eri vaiheissa ja aiheissa.

c.) Henkilökuntataso:

Esihenkilötaso on varmentanut henkilökuntatason osallisuuden toteutumisen omalta osaltaan. Esihenkilöt ovat voineet hyödyntää toiminnassaan työyksikkökokouksia, TATU-tavoite- ja tulos/kehityskeskusteluja, henkilöstökyselyjä, sosiaalista pääomakyselyä ja tarvekartoituksen jatkotyöstöä. Työpaikkakokoukset, yksikkökokoukset, tiimikokoukset ja erilaiset suunnitteluajat ovat mahdollistaneet osallisuuden toteutumista ja asioiden työstöä kunkin esihenkilön johtamalle henkilöstölle. Palvelumuotoilulla on ollut erittäin merkittävä osuus muun muassa Miilin toimintaympäristössä ja toiminnan kehittämisessä. Laurea ammattikorkeakoulun vetämänä projektina kaikki eri tasot päällikkötasosta asiakastasoon ovat voineet osallistua työstöön.

d.) Hankeryhmätaso:

Hankeryhmätaso on työstänyt osallisuutta ja osallisuuden toteuttamisen tukea pääsääntöisesti päällikkötasolle ja välillisesti kaikille muille tasoille tapaamisissa, kokouksissa ja työpajoissa. Myös osastojen välistä osallisuutta on toteutettu hankeryhmän avulla. Osallistavasti on toteutettu tarvekartoitus-työstöä, tilastojen päivityksiä, tilannekatsauksia, työpajatyöstöjä ja skenaariotyöstöä. Palveluverkkosuunnitelman koko osallisuus-, kuuleminen- ja vaikutusten arviointi työstö on tehty tiiviissä yhteistyössä päälliköitä, esihenkilöitä ja henkilöstöä osallistaen.

III Osastotas

Osastotasolla osallisuutta on toteutettu muun muassa hankevalmistelujen, selvitysten, palvelumuotoilun sekä kustannuslaskelmien ja väestöennusteiden tekemisen kautta. Tekninen osasto on ollut vahvasti mukana hankevalmisteluissa, selvityksissä ja palvelumuotoilussa. Tiivis yhteistyö on varmentanut monien eri näkökulmien huomioimisen palveluverkkosuunnitelmaa tehtäessä. Yhtenä tärkeänä elementtinä ovat olleet talous- ja hallinto-osaston talouslaskelmien hyödyntäminen ja yhteinen

28.11.2023

työstö, mikä on myös ollut osa osallisuuden kokonaisuutta. Lisäksi kaavoitus ja kehittämisosaston kanssa on jo vuosia rakennettu mahdollisimman hyvää menetelmää väestöennusteen saamiseksi Sipoon tilanteen mukaan, ja tämä ennuste on erittäin tärkeä osa palveluverkkosuunnitelmaa ja tulevaa jatkuvaa palveluverkkosuunnittelua.

IV Asiakastaso

Kaikki edellä mainitut tasot ovat olleet aktiivisia asiakastason osallisuuden mahdollistajia. Osallisuutta tukevia toimia ovat olleet kaikki kyselyt, selvitykset, työpajat, kartoitukset, hankkeet, keskustelut, suunnitelmat, yhteisesti kootut kalenterit, tapaamiset ja palvelumuotoilu. Menetelmiä on käytetty vapaasti ja laaja-alaisesti kunkin tulosalueen tarpeiden ja toimintamallien soveltuvuuden mukaan.

V Sidosryhmä- ja verkostotaso

Sivistysvaliokunnan alaisten palveluiden sidosryhmiä ja verkostoja on myös hyödynnetty palvelusuunnitelman toteuttamisessa. On haluttu kuulla Vammaisneuvostolta, Vanhusneuvostolta, Esteetömyystyöryhmältä ja Saaristovaltuuskunnalta, että mitä asioita he pitävät tärkeinä palveluverkossa ja sen palveluissa. Kansallinen koulutuksen arviointikeskus on toteuttanut useita valtakunnallisia arviointeja, joita on myös hyödynnetty palveluverkkosuunnitelman työstössä, peilaten tuloksia Sipoon kunnan tilanteeseen. Palvelumuotoilussa olemme tehneet yhteistyötä Laurea ammattikorkeakoulun kanssa. Tulosalueiden sidosryhmiä ovat mm. varhaiskasvatuspalveluissa vanhempainoimikunnat ja yksityiset palveluntuottajat, koulutuspalveluissa oppilaskunnat, tukioppilaat, Hem o skola föreningar, Vanhempainyhdistykset sekä kulttuuri- ja vapaa-aikapalveluissa taideyhteisöt, kulttuurin tuottajat, musiikkiopistot, tanssiopisto, kirjastoverkosto ja Nuorisovaltuusto.

2.3 Osallisuuden ja kuulemisen lakisääteinen tausta

Sivistystoimessa osallisuuden toteuttamisen taustalla vaikuttavat monet eri lait sekä valtakunnalliset varhaiskasvatussuunnitelman ja opetussuunnitelmien perusteet, jotka määrittävät miten kuntalaisia on kuultava ja miten osallisuutta on huomioitava toiminnoissa.

Sivistysvaliokunnan alaisten toimintojen osallisuuden toteuttamisen sisältöjä lukuvuonna 2022–2023 liitteessä 1. (LIITE 1.)

Kuntalaiskuulemistilaisuuksien, henkilöstökuulemistilaisuuksien ja verkkokommentoinnin koonnit löytyvät suunnitelman liitteinä. (LIITTEET 2-4)

Henkilöstö ei ole osallistunut varsinaisen raportin työstämiseen tai kommentointiin raportin laadinnan aikana.

28.11.2023

3. Palvelujen järjestämisen reunaehdot

3.1 Sipoon kunnan toimintaa ohjaavat strategiset linjaukset ja toimenpideohjelmat

Sipoon kunnan palvelujen järjestämistä on linjattu ja selvitetty viime vuosina useissa eri yhteyksissä. Toimeksiannon yhteydessä todetaan, että suunnitelmia laadittaessa tulee huomioida Sipoon kunnan toimintaa ohjaavat strategiset linjaukset, kehittämistä suuntaavat ohjelmat ja toteutetut selvitykset. Ohessa on lista niistä keskeisistä linjauksista, ohjelmista ja selvityksistä, jotka lainsäädännön ohella ohjaavat Sipoon kunnan sivistysvaliokunnan alaisten palvelujen järjestämistä:

- Sipoon kunnan strategia 2022–2025
- Sipoon sivistystoimen palveluverkkosuunnitelma 2018–2025
- Sipoon kunnan hyvinvointikertomus 2021–2025
- Sipoon elinkeino-ohjelma 2018–2023
- Sipoon perusopetuksen, lukiokoulutuksen ja vapaan sivistystyön palveluselvytys (2021)
- Sipoon varhaiskasvatuksen palveluselvytys (2020)
- Sipoon kunnan kulttuuristrategia (2019)
- Sipoon liikuntapalvelusuunnitelma (2017)
- Liikunnan edistäminen toimenpideohjelma (2017)
- Nikkilän taideohjelma (2015)
- Sipoon opetustoimen palveluverkkoselvitys (2010)
- Sipoon opetustilat 2000–2010 (2000)

Palveluverkkosuunnitelman laadinnassa huomioitiin seuraavat Sipoon kunnassa aiemmin laaditut tarveselvitykset ja hankesuunnitelmat, kuten:

- Miilin liikuntahallin hankesuunnitelma
- Sibbo gymnasiumin hankesuunnitelma
- Landängensin päiväkodin tarveselvitys
- Söderkulla skolan hankesuunnitelma
- Sipoonlahden koulun laajentaminen ja muutostyöt hankesuunnitelma

Muita palveluverkkosuunnitelmaa ohjaavia asiakirjoja ja näkökulmia olivat esimerkiksi:

- Palvelualuepäälliköiden kuvaukset palvelualueiden kehittämistarpeista
- Sivin strategiapäivien osallistujien näkemykset Nikkilän alueen tilojen jatkokäytöstä
- Aloitteet Söderkulla skolanista ja sukkakoulustakäytännön luopumisesta Nikkilän Sydämessä
- Kaavoitus suunnitelmat

Palveluverkkosuunnitelman kanssa samaan aikaan kunnassa käynnistettiin seuraavien erillisselvityksien laatiminen:

- Liikuntapalveluselvytys
- Martinkylän koulun jatkokäytön selvitys
- Kulttuuritilojen profilointi
- Miilin sivistyskeskuksen palvelumuotoilu ja tilamuutokset

Palveluverkkosuunnitelmassa tarkennettiin aikaisemmin ilman päätöstä jääneet kulttuuritoimen tilatarve ja tilan käyttösuunnitelma sekä Nikkilän nuoriso- ja harrastetilat suunnitelma.

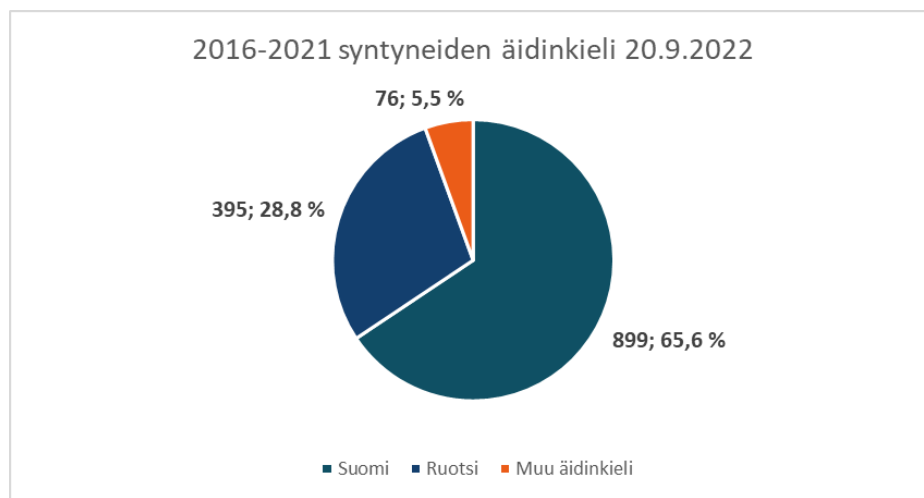
28.11.2023

4. Sipoon kunnan väestötarkastelu

4.1 Nykyinen väestö

Facta-tietokannan (20.9.2022) mukaan Sipoon kunnassa asui syyskuussa 4 262 lasta, joiden syntymä ajoittui vuosille 2006–2022. Vuoden 2022 lasten määrän tieto on kyseisen päivän (20.9.2022) tilanteen mukainen.

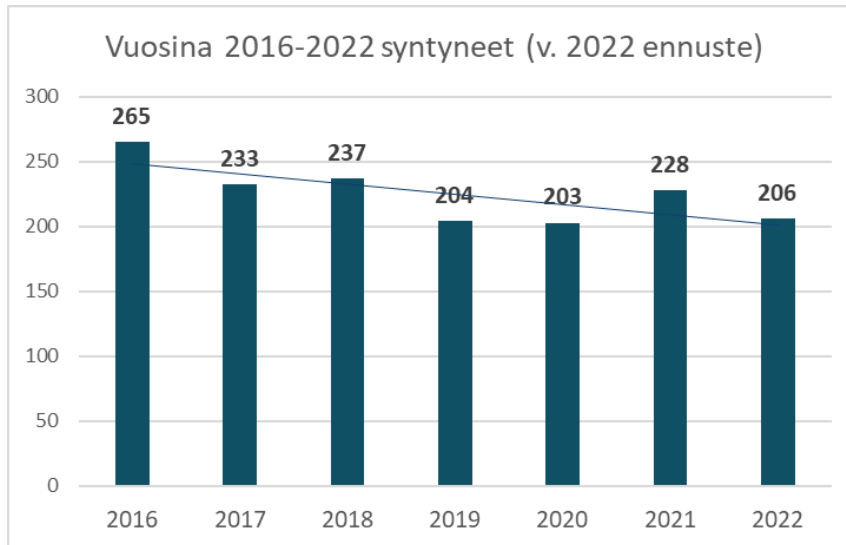
Syyskuussa 2022 Sipoon kunnassa oli 1 576 varhaiskasvatusikäistä eli 0–6-vuotiasta lasta. Lapset jakautuivat äidinkielen mukaan siten (kuva 1), että suomenkieliset muodostivat suurimman ryhmän, lähes 900 lasta, joka on 65,6 % ikäryhmän lapsista. Ruotsinkielisiä oli 28,8 % ja lapset, joiden äidinkieli oli jokin muu kuin suomi tai ruotsi, oli 76 lasta (5,5 % ikäryhmästä).



Kuva 1 Vuosina 2016–2021 syntyneiden lasten jakautuminen äidinkielensä mukaan (Sipoon kunta syksy 2022)

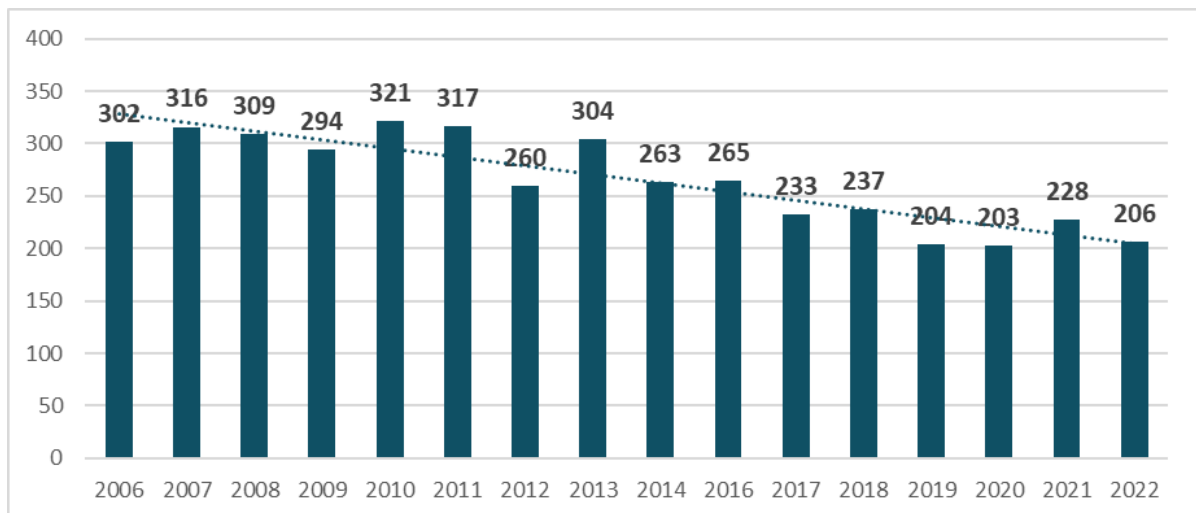
Syyskuun 20. päivän Facta-tietojärjestelmän ja ao. ajankohtana käytössä olevien neuvolatietojen pohjalta Sipoon kunta arvioi, että vuonna 2022 kunnassa syntyy 206 lasta. Ikäluokka on lähes 60 lasta pienempi kuin vuonna 2016 syntyneiden nykyinen ikäluokka (kuva 2.)

28.11.2023



Kuva 2 Sipoon kunnan vuosina 2016–2021 syntyneet ja syksyllä 2022 annettu ennuste vuonna 2022 syntyvistä lapsista (Sipoon kunta syksy 2022)

Alle 15-vuotiaiden lasten vanhemmat ikäluokat (10–15-vuotiaat) ovat nuorempia ikäluokkia suurempia. Suurimman ikäluokan muodostaa vuonna 2010 syntyneet, joita kunnassa syyskuussa 2022 oli 321 lasta. Pienimmän ikäluokan muodostivat vuonna 2020 syntyneet lapset, joita Sipoossa syyskuussa 2022 oli 203 lasta. Näiden kahden, kymmenen vuoden välein syntyneiden ikäluokkien ero on lähes 120 lasta.



Kuva 3 Sipoon kunnan alle 15-vuotiaiden ikäluokat syntymävuoden mukaan 20.9.2022 Facta-tietokannassa (Sipoon kunta syksy 2022)

Perusopetusikäisten lasten ikäluokkien kokojen keskiarvo on lähes 300 lasta (298 lasta) ja vastaavasti alle kouluikäisten eli 6-vuotiaiden ja sitä nuorempien ikäluokkien kokojen keskiarvo on 225 lasta. Ero on merkittävä.

28.11.2023

Selvitystyön edetessä määrälliset tiedot vuoden 2022 väestötilanteesta tarkentuivat. Tammikuun 2023 loppupuolella selvityksen laadintaa varten oli käytettävissä Tilastokeskuksen tieto, että Sipoossa syntyi vuonna 2022 196 lasta. Helmikuun alussa suoritetun Tilastokeskuksen väestörakenteen alueittain laaditun vuoden 2022 ennakkotiedon tietohaun mukaan Sipoon kunnassa oli joulukuun 2022 lopussa tasan 200 0-vuotiasta lasta. Toisin sanoen vuoden lopussa Sipoossa oli kirjoilla 200 lasta, jonka syntymävuosi oli vuosi 2022 (Lähde: Tilastokeskuksen väestörakenteen ennakkotieto 7.2.2023).

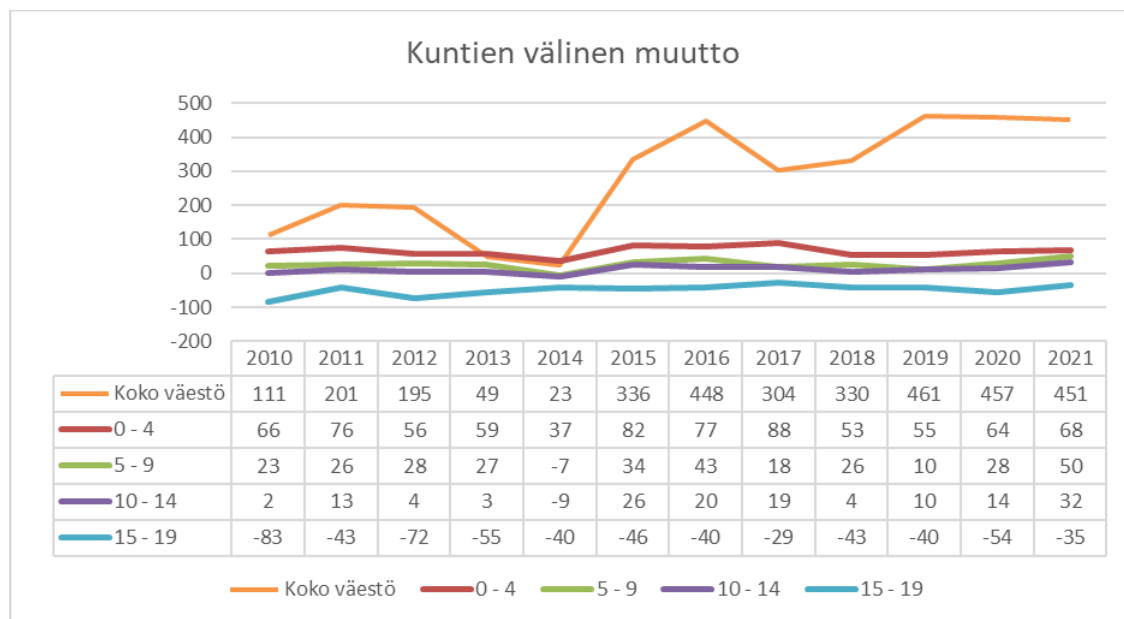
Vuoden 2022 lopussa Sipoossa asui yhteensä 22 313 asukasta. Asukkaat jakautuivat iän mukaan seuraavasti:

- 0–6-vuotiaat 1 575 asukasta, 7,1 % asukkaista
- 7–12-vuotiaat 1 722 asukasta 7,7 % asukkaista
- 13–15-vuotiaat 935 asukasta 4,2 % asukkaista
- 16–18-vuotiaat 878 asukasta 3,9 % asukkaista
- 19–49-vuotiaat 8 135 asukasta 29,5 % asukkaista
- 50–64-vuotiaat 4 983 asukasta 22,3 % asukkaista
- 65–74-vuotiaat 2 204 asukasta 9,9 % asukkaista
- 75 ja vanhemmat 1 881 asukasta 8,4 % asukkaista

4.2 Sipoon muuttoliike

Tarkasteltaessa Sipoon kunnan muuttotietoja, havaitaan, että kuntien välinen nettomuutto (tulo- ja lähtömuuton erotus) on Sipoossa ollut erittäin positiivinen. Kuntien välinen nettomuutto oli vuonna 2021 voitollista ja Sipoon kuntaan kohdistunut muuttovoitto ao. vuonna oli 451 asukasta.

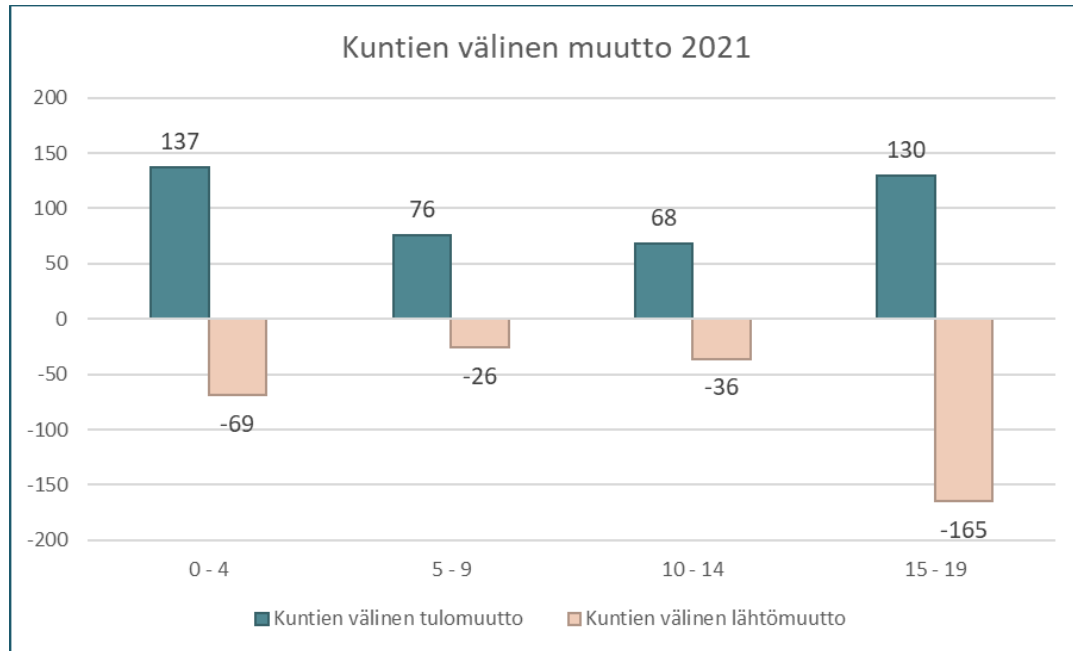
Kuvassa 4 on esitetty koko kunnan nettomuutto ja ikäryhmittäin tarkasteluna 0–19-vuotiaiden nettomuutto. Lasten ja nuorten kuntien välinen muutto on ollut 0–14-vuotiaiden osalta lähes poikkeuksetta muuttovoittoista. Sen sijaan 15–19-vuotiaiden muutto on ollut tappiollista koko tarkastelujakson ajan.



Kuva 4 Sipoon kunnan 0–19-vuotiaiden kuntien välisen muuton netto vuosina 2010–2021 (Tilastokeskus 2023)

28.11.2023

Vuonna 2021 0–4-vuotiaiden muuttovoitto oli 68 lasta, 5–9-vuotiaiden 50 lasta ja 10–14-vuotiaiden osalta muuttovoittoa 32 lasta. 15–19-vuotiaiden muutto oli tappiollista -35 nuoren verran (kuva 5).



Kuva 5 Sipoon kunnan kuntien välinen 0–19-vuotiaiden tulo- ja lähtömuutto vuonna 2021 (Tilastokeskus 2023)

4.3 Sipoon kunnan väestöennuste Tilastokeskuksen väestöennusteen mukaan

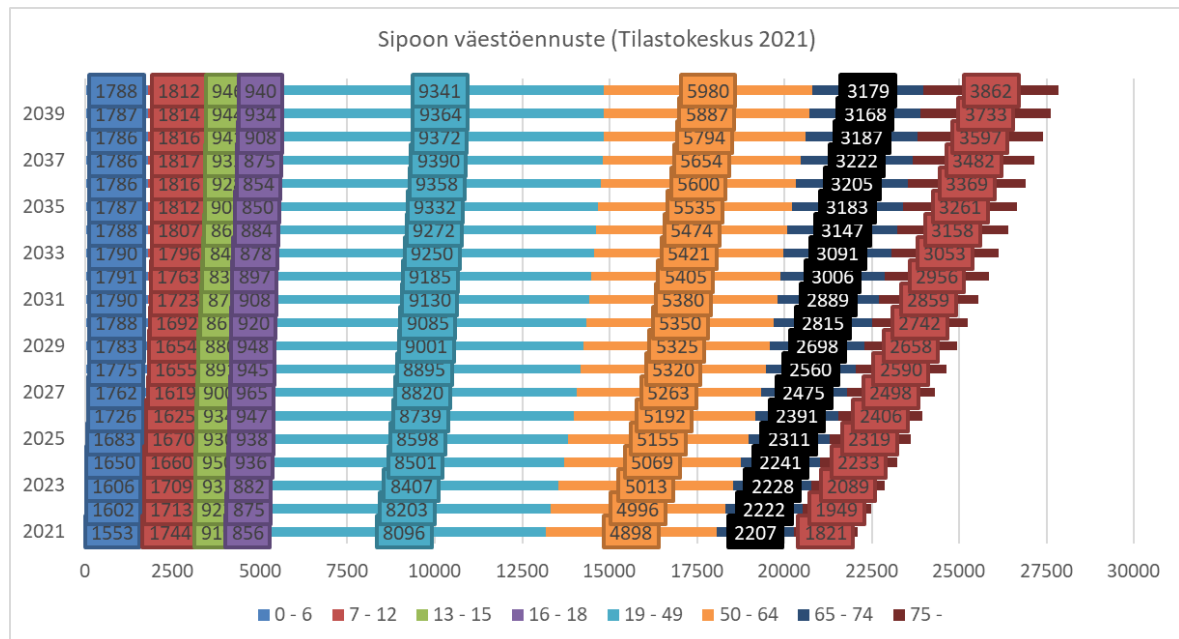
Tilastokeskuksen väestöennusteen¹ mukaan Sipoon kunnan väkiluku on kasvava (kuva 6). Väestömäärän kasvu kohdistuu työikäisiin ja sitä vanhempiin ikäryhmiin.

¹ Tilastokeskuksen väestöennuste

Väestöennuste kuvaa tulevaa väestönkehitystä. Tilastokeskuksen väestöennusteet ovat ns. demografisia trendilaskelmia, joissa lasketaan mikä olisi alueen tuleva väestö, **jos viime vuosien väestönkehitys jatkuisi samanlaisena**.

Tilastokeskuksen väestöennusteessa väestön tuleva määrä ja rakenne lasketaan hedelmällisyys-, kuolevuus- ja muutokertoimien avulla. (Tilastokeskus - Tietoa tilastoista - Väestöennuste (stat.fi))

28.11.2023



Kuva 6 Tilastokeskuksen vuonna 2021 laatima Sipoon kunnan väestöennuste vuosille 2021–2040 ikäryhmittäin (Tilastokeskus 8.12.2022)

Taulukossa 1. tarkastellaan Tilastokeskuksen väestöennusteen pohjalta eri ikäryhmien määrän ja suhteellisen osuuden muutosta vuodesta 2021 vuoteen 2040. Tällä ajanjaksolla väkimäärän ennustetaan kasvavan yli 3 100 asukkaalla. Kasvua ennustetaan kaikkiin muihin ikäryhmiin paitsi 7–12-vuotiaiden ja 13–15-vuotiaiden ikäryhmiin. Vaikka 0–18-vuotiaiden määrän ennustetaan vuoteen 2030 mennessä kasvavan 189 lapsella, tämän ikäryhmän suhteellinen osuus laskee samalla ajanjaksolla 23 %:sta 20,8 %:iin. Tätä selittää varsinkin yli 65-vuotiaiden määrällisen ja suhteellisen osuuden suuri kasvu.

Taulukko 1 Tilastokeskuksen vuonna 2021 laatima Sipoon kunnan väestöennuste, ikäryhmien kehittyminen ja ikäryhmien suhteellisen osuuden kehittyminen vuodesta 2021 vuoteen 2030 (Tilastokeskus 8.12.2022)

Vuosi	Kaikki	0-6	%	7-12	%2	13-15	%3	7-15	%4	16-18	%5	0-18	%6	19-64	%7	65-	%8
2021	22 094	1 553	7,0	1 744	7,9	919	4,2	2 663	12,1	856	3,9	5 072	23,0	12 994	58,8	4 028	18,2
2022	22 483	1 602	7,1	1 713	7,6	923	4,1	2 636	11,7	875	3,9	5 113	22,7	13 199	58,7	4 171	18,6
2023	22 865	1 606	7,0	1 709	7,5	931	4,1	2 640	11,5	882	3,9	5 128	22,4	13 420	58,7	4 317	18,9
2024	23 240	1 650	7,1	1 660	7,1	950	4,1	2 610	11,2	936	4,0	5 196	22,4	13 570	58,4	4 474	19,3
2025	23 604	1 683	7,1	1 670	7,1	930	3,9	2 600	11,0	938	4,0	5 221	22,1	13 753	58,3	4 630	19,6
2026	23 960	1 726	7,2	1 625	6,8	934	3,9	2 559	10,7	947	4,0	5 232	21,8	13 931	58,1	4 797	20,0
2027	24 302	1 762	7,3	1 619	6,7	900	3,7	2 519	10,4	965	4,0	5 246	21,6	14 083	57,9	4 973	20,5
2028	24 631	1 775	7,2	1 655	6,7	891	3,6	2 546	10,3	945	3,8	5 266	21,4	14 215	57,7	5 150	20,9
2029	24 947	1 783	7,1	1 654	6,6	880	3,5	2 534	10,2	948	3,8	5 265	21,1	14 326	57,4	5 356	21,5
2030	25 253	1 788	7,1	1 692	6,7	861	3,4	2 553	10,1	920	3,6	5 261	20,8	14 435	57,2	5 557	22,0
	3 159	235	0,1	- 52	- 1,2	- 58	- 0,8	- 110	- 1,9	64	- 0,2	189	- 2,1	1 441	- 1,7	1 529	3,8

Taulukossa 2. sama väestömuutoksen ja suhteellisen osuuden tarkastelu on laajennettu vuoteen 2040 asti. Kasvua ennustetaan kaikkiin ikäryhmiin. Kaikkien muiden ikäryhmien - paitsi yli 65-vuotiaiden - suhteellinen osuus laskee. Lasten ja nuorten määrän ennustetaan kasvavan vajaan parin

28.11.2023

vuosikymmenen aikana vuodesta 2021 vuoteen 2040 414 lapsella. Yli 65-vuotiaiden yli 3 000 asukkaan määrälliseen kasvuun verrattuna lasten määrän kasvu on vaatimatonta.

Taulukko 2 Tilastokeskuksen vuonna 2021 laatima Sipoon kunnan väestöennuste, ikäryhmien kehittyminen ja ikäryhmien suhteellisen osuuden kehittyminen vuodesta 2021 vuoteen 2040 (Tilastokeskus 8.12.2022)

Vuosi	Kaikki	0 - 6	%	7 - 12	%2	13 - 15	%3	7-15	%4	16 - 18	%5	0-18	%6	19-64	%7	65-	%8
2021	22 094	1 553	7,0	1 744	7,9	919	4,2	2 663	12,1	856	3,9	5 072	23,0	12 994	58,8	4 028	18,2
2022	22 483	1 602	7,1	1 713	7,6	923	4,1	2 636	11,7	875	3,9	5 113	22,7	13 199	58,7	4 171	18,6
2023	22 865	1 606	7,0	1 709	7,5	931	4,1	2 640	11,5	882	3,9	5 128	22,4	13 420	58,7	4 317	18,9
2024	23 240	1 650	7,1	1 660	7,1	950	4,1	2 610	11,2	936	4,0	5 196	22,4	13 570	58,4	4 474	19,3
2025	23 604	1 683	7,1	1 670	7,1	930	3,9	2 600	11,0	938	4,0	5 221	22,1	13 753	58,3	4 630	19,6
2026	23 960	1 726	7,2	1 625	6,8	934	3,9	2 559	10,7	947	4,0	5 232	21,8	13 931	58,1	4 797	20,0
2027	24 302	1 762	7,3	1 619	6,7	900	3,7	2 519	10,4	965	4,0	5 246	21,6	14 083	57,9	4 973	20,5
2028	24 631	1 775	7,2	1 655	6,7	891	3,6	2 546	10,3	945	3,8	5 266	21,4	14 215	57,7	5 150	20,9
2029	24 947	1 783	7,1	1 654	6,6	880	3,5	2 534	10,2	948	3,8	5 265	21,1	14 326	57,4	5 356	21,5
2030	25 253	1 788	7,1	1 692	6,7	861	3,4	2 553	10,1	920	3,6	5 261	20,8	14 435	57,2	5 557	22,0
2031	25 552	1 790	7,0	1 723	6,7	873	3,4	2 596	10,2	908	3,6	5 294	20,7	14 510	56,8	5 748	22,5
2032	25 840	1 791	6,9	1 763	6,8	837	3,2	2 600	10,1	897	3,5	5 288	20,5	14 590	56,5	5 962	23,1
2033	26 123	1 790	6,9	1 796	6,9	844	3,2	2 640	10,1	878	3,4	5 308	20,3	14 671	56,2	6 144	23,5
2034	26 395	1 788	6,8	1 807	6,8	865	3,3	2 672	10,1	884	3,3	5 344	20,2	14 746	55,9	6 305	23,9
2035	26 660	1 787	6,7	1 812	6,8	900	3,4	2 712	10,2	850	3,2	5 349	20,1	14 867	55,8	6 444	24,2
2036	26 916	1 786	6,6	1 816	6,7	928	3,4	2 744	10,2	854	3,2	5 384	20,0	14 958	55,6	6 574	24,4
2037	27 161	1 786	6,6	1 817	6,7	935	3,4	2 752	10,1	875	3,2	5 413	19,9	15 044	55,4	6 704	24,7
2038	27 401	1 786	6,5	1 816	6,6	941	3,4	2 757	10,1	908	3,3	5 451	19,9	15 166	55,3	6 784	24,8
2039	27 631	1 787	6,5	1 814	6,6	944	3,4	2 758	10,0	934	3,4	5 479	19,8	15 251	55,2	6 901	25,0
2040	27 848	1 788	6,4	1 812	6,5	946	3,4	2 758	9,9	940	3,4	5 486	19,7	15 321	55,0	7 041	25,3
	5 754	235	- 0,6	68	- 1,4	27	- 0,8	95	- 2,1	84	- 0,5	414	- 3,3	2 327	- 3,8	3 013	7,1

Taulukon 3. erotusrivit kertovat eri ikäryhmien ikäryhmän koon muutokset ajanjaksoilla 2021–2030 ja 2021–2040. Muutossarake kertoo kyseisen ikäryhmän koossa tapahtuneen määrällisen muutoksen verrattuna edelliseen vuoteen. Esimerkiksi vuonna 2023 alle kouluikäisiä eli 0–6-vuotiaiden ikäryhmän ennustetaan olevan vain neljä lasta suurempi kuin vuonna 2022, mutta toisaalta vuonna 2024 määrän ennakoitaan olevan 44 lasta edellistä vuotta suurempi.

28.11.2023

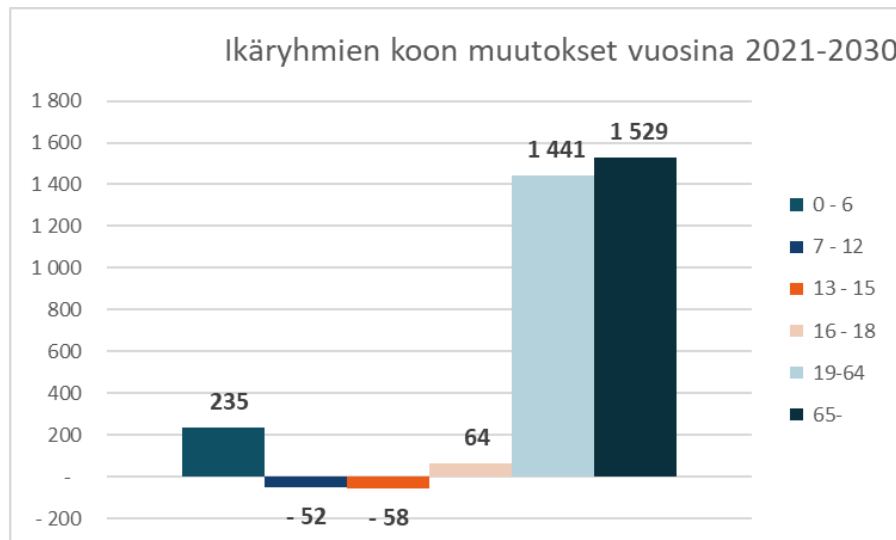
Taulukko 3 Tilastokeskuksen vuonna 2021 laatima Sipoon kunnan väestöennuste, ikäryhmien kehittyminen ja muutos edelliseen vuoteen sekä vuosien 2030–2021 erotus ja 2040–2021 erotus 2040 (Tilastokeskus 8.12.2022)

Vuosi	Kaikki	0 - 6	Muutos	7 - 12	Muutos2	13 - 15	Muutos3	7-15	Muutos4	16 - 18	Muutos5	0-18	Muutos6	19-64	Muutos7	65-	Muutos8
2021	22 094	1 553		1 744		919		2 663		856		5 072		12 994		4 028	
2022	22 483	1 602	49	1 713	- 31	923	4	2 636	- 27	875	19	5 113	41	13 199	205	4 171	143
2023	22 865	1 606	4	1 709	- 4	931	8	2 640	4	882	7	5 128	15	13 420	221	4 317	146
2024	23 240	1 650	44	1 660	- 49	950	19	2 610	- 30	936	54	5 196	68	13 570	150	4 474	157
2025	23 604	1 683	33	1 670	10	930	- 20	2 600	- 10	938	2	5 221	25	13 753	183	4 630	156
2026	23 960	1 726	43	1 625	- 45	934	4	2 559	- 41	947	9	5 232	11	13 931	178	4 797	167
2027	24 302	1 762	36	1 619	- 6	900	- 34	2 519	- 40	965	18	5 246	14	14 083	152	4 973	176
2028	24 631	1 775	13	1 655	36	891	- 9	2 546	27	945	- 20	5 266	20	14 215	132	5 150	177
2029	24 947	1 783	8	1 654	- 1	880	- 11	2 534	- 12	948	3	5 265	- 1	14 326	111	5 356	206
2030	25 253	1 788	5	1 692	38	861	- 19	2 553	19	920	- 28	5 261	- 4	14 435	109	5 557	201
Erotus																	
2030-2021	3 159	235	235	- 52	- 52	- 58	- 58	- 110	- 110	64	64	189	189	1 441	1 441	1 529	1 529
2031	25 552	1 790	2	1 723	31	873	12	2 596	43	908	- 12	5 294	33	14 510	75	5 748	191
2032	25 840	1 791	1	1 763	40	837	- 36	2 600	4	897	- 11	5 288	- 6	14 590	80	5 962	214
2033	26 123	1 790	- 1	1 796	33	844	7	2 640	40	878	- 19	5 308	20	14 671	81	6 144	182
2034	26 395	1 788	- 2	1 807	11	865	21	2 672	32	884	6	5 344	36	14 746	75	6 305	161
2035	26 660	1 787	- 1	1 812	5	900	35	2 712	40	850	- 34	5 349	5	14 867	121	6 444	139
2036	26 916	1 786	- 1	1 816	4	928	28	2 744	32	854	4	5 384	35	14 958	91	6 574	130
2037	27 161	1 786	-	1 817	1	935	7	2 752	8	875	21	5 413	29	15 044	86	6 704	130
2038	27 401	1 786	-	1 816	- 1	941	6	2 757	5	908	33	5 451	38	15 166	122	6 784	80
2039	27 631	1 787	1	1 814	- 2	944	3	2 758	1	934	26	5 479	28	15 251	85	6 901	117
2040	27 848	1 788	1	1 812	- 2	946	2	2 758	-	940	6	5 486	7	15 321	70	7 041	140
Erotus																	
2040-2021	5 754	235	-	68	120	27	85	95	205	84	20	414	225	2 327	886	3 013	1 484

Vajaan kymmenen vuoden aikana koko väkiluvun ennustetaan kasvavan yli 3 100 asukkaalla ja kahdenkymmenen vuoden aikana väkiluvun ennustetaan kasvavan noin 5 750 asukkaalla. Ennustejakson kaikkina vuosina ennustetaan tapahtuvat kokonaisväkimäärään kasvua, mutta eri ikäryhmien koossa ennakoitaan tapahtuvan vuosittain jonkin verran muutoksia. Erityisesti 2020-luvulla 7–12-vuotiaiden ja 13–15-vuotiaiden ikäryhmissä on perättäisten vuosien osalta odotettavissa suurehkojakin muutoksia ja muutokset ovat lähinnä negatiivisia. Toisin sanoen, lähes kaikkina vuosina 2020-luvulla 7–12-vuotiaiden kuin 13–15-vuotiaiden ikäluokkien ennustetaan olevan edellistä vuotta pienempiä. Suurimmat erot koossa ovat peräti 30–40 lasta ja vaikka seuraavana vuonna kehitys voi ennusteen mukaan olla positiivinen, jää näiden ikäluokkien koon Tilastokeskuksen ennusteet yli 50 lasta nykyistä pienemmiksi siirryttäessä 2030-luvulle.

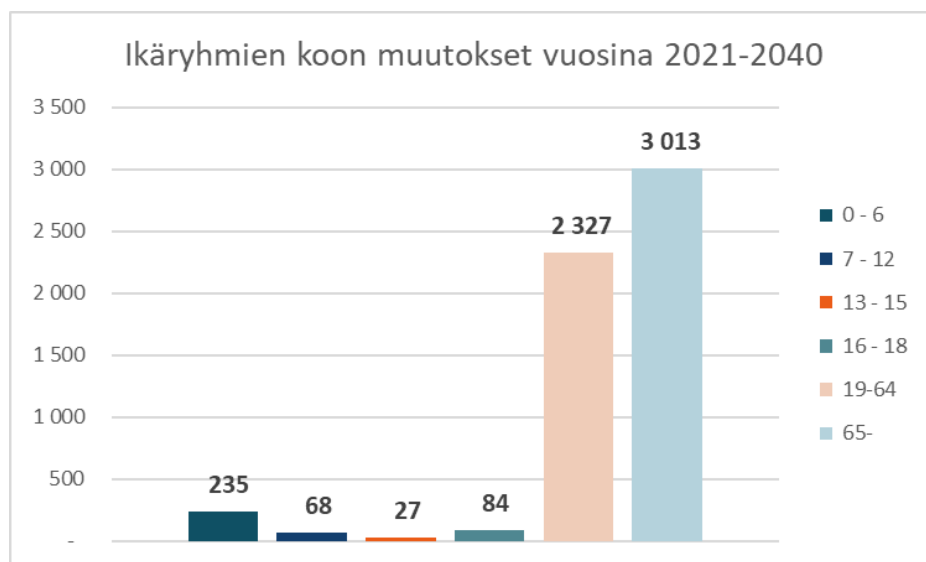
Ikäryhmien kokoja tarkasteltaessa huomio kiinnittyy 0–6-vuotiaiden määrän kehittymiseen. Tilastokeskuksen ennusteissa 2020-luvulla 0–6-vuotiaiden ikäryhmän koon ennustetaan kasvavan 235 lapsella. 2030-luvulla kyseisen ikäluokan lapsimäärään ei ennusteta muutoksia suuntaan eikä toiseen (kuvat 7 ja 8).

28.11.2023



Kuva 7 Sipoon kunnan eri ikäryhmien koon muutokset vuosina 2021–2030 (Tilastokeskus 8.12.2022)

Tilastokeskuksen ennusteissa 7–12- ja 13–15-vuotiaiden ikäryhmien ennustetaan 2020-luvun negatiivisen kehityksen jälkeen kääntyvän hienoisen kasvuun 2030-luvun puolella ja näin myös kääntävän näiden ikäryhmien koot suuremmiksi kuin ikäryhmien koot 2020-luvulla olivat (kuvat 7 ja 8). Kuvat 7 ja 8 osoittavat kuitenkin varsin selkeästi, että kunnan väkiluvun kasvu muodostuu molemmilla vuosikymmenillä lähes kokonaan työikäisistä ja 65-vuotta vanhemmista kuntalaisista.

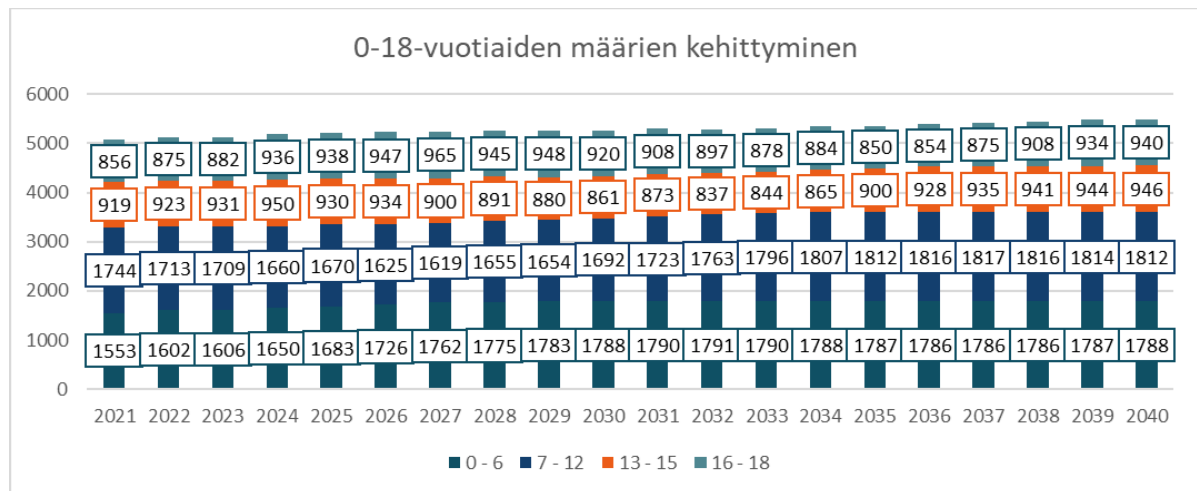


Kuva 8 Sipoon kunnan eri ikäryhmien koon muutokset vuosina 2021–2040 (Tilastokeskus 8.12.2022)

Lasten ja nuorten ikäryhmien koon tarkempi vuosittainen Tilastokeskuksen ennusteen mukainen kehittyminen on esitetty kuvassa 9. Merkittävää on, että kaikkien ikäryhmien kokojen ennustetaan

28.11.2023

kasvavan pitkän aikavälin tarkastelulla. Lyhyempien aikavälien tarkasteluun mahtuu sekä kasvun että supistumisen vuosia.



Kuva 9 Tilastokeskuksen vuonna 2021 laatima Sipoon kunnan väestöennuste 0–6-, 7–12-, 13–15- ja 16–18-vuotiaiden osalta vuoteen 2040 asti (Tilastokeskus 8.12.2022)

4.4 Sipoon kunnan väestösuunnite

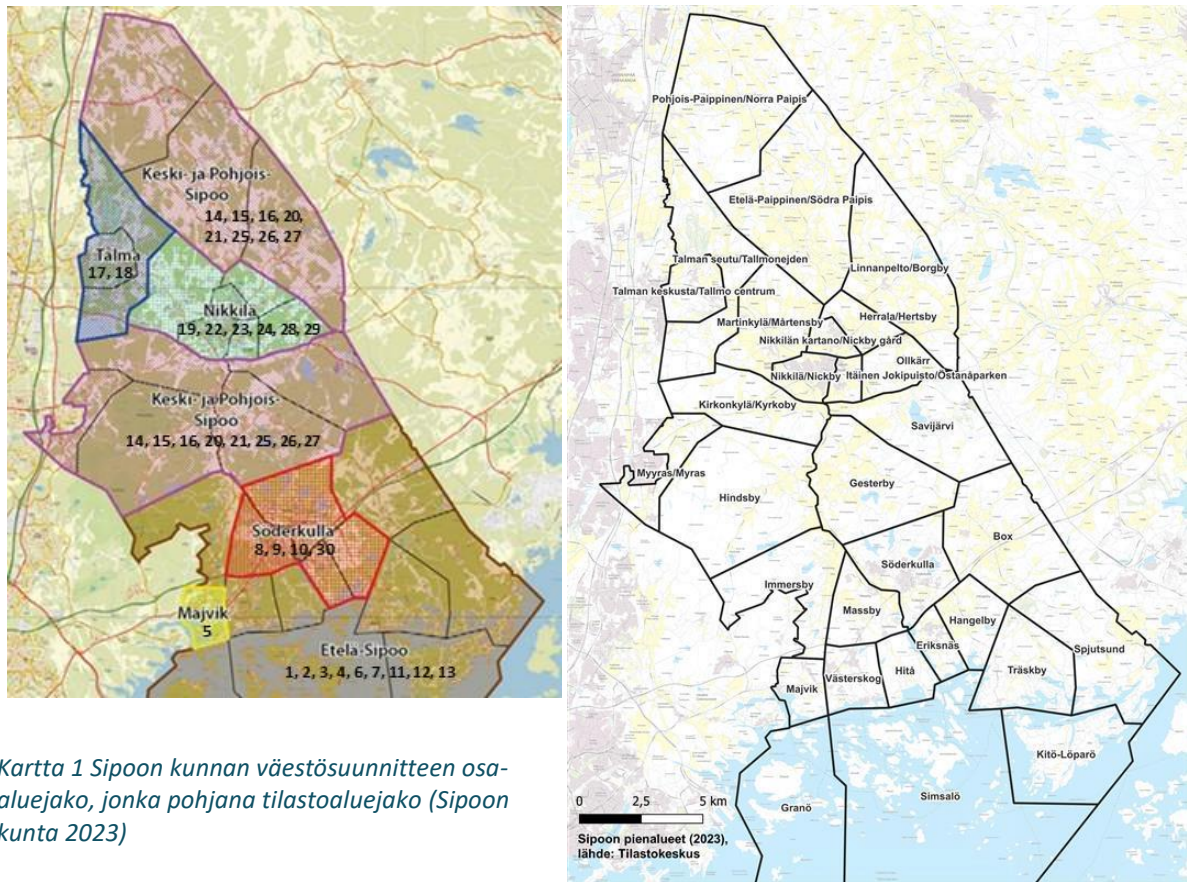
Sipoon kunta laatii säännöllisesti kunnan kasvua tukevan väestösuunnitteen. Väestösuunnitteella tarkoitetaan kuntakohtaisesti laadittua arvioita väestönkehityksestä. Sipoon kunta on tarkistanut väestösuunnitteen keuhällä 2023 ja samalla myös tarkentanut trendisuunnitteen lukuja.

Väestösuunnite sisältää sekä tavoitesuunnitteen että trendisuunnitteen. Tavoitesuunnite laaditaan ajatuksella, että kunta voi omalla aktiivisella toiminnallaan (esim. maankäytön kehittämisellä, asuntoalueiden kaavoittaminen jne.) mahdollistaa mennyttä nopeampaa väestökasvua. Trendisuunnite on tavoitesuunnitetta maltillisempi kunnan laatima väestön kasvuennuste. Trendisuunnitteessa rakentamisen toteutumisen arvioidaan olevan noin 70 % tavoitesuunnitteesta. Trendisuunnite on laskettu huomioiden aikaisempi kehitys. Sipoon kunnan asiakirjoissa todetaan, että ”Trendisuunnitetta käytetään kunnan verotulo- ja tonttien myyntitulokertymän sekä esimerkiksi palvelutuotantotarpeen arvioinnin pohjana. Myös investointien toteutuksen ajoitus tehdään trendiennusteen pohjalta.”

Tässä luvussa tarkastellaan Sipoon kunnan alueiden väestömuutoksia keuhällä 2023 laaditun väestösuunnitteen pohjalta. Suunnitteen luvut kertovat, mikä voisi olla mahdollinen väestökasvun määrä, mikäli kunnan suunnitelmassa oleva kaavoitus, kaava-alueiden rakentuminen ja käyttöönotto sekä asutustuotanto ja kuntaan kohdistuva tulomuutto toteutuvat parhaimmalla mahdollisella tavalla eli tavoitteen ja suunnitelman mukaisesti.

Seuraava kokonaisväestö ja alueellinen väestötarkastelu kohdistetaan kunnan omilla toimillaan mahdollistamaan mahdolliseen väestökasvuun. Kunnan asettamissa eri alueiden väestötavoitteissa on mukana toteutuessaan kunnan sisäistä muuttoliikettä.

28.11.2023



Kartta 1 Sipoon kunnan väestösuunnitteen osa-aluejako, jonka pohjana tilastoaluejako (Sipoon kunta 2023)

4.5 Kokonaisväestötavoite (väestösuunnite)

Sipoon kunnassa tavoitellaan voimakasta väestökasvua vuosille 2023–2040. Vuoteen 2040 mennessä tavoitellaan yli 10 000 asukkaan kokonaisväestökasvua. Lasten ja nuorten osalta tavoitellaan lähes 2 500 määrällistä kasvua (taulukko 4).

Seuraavat kokonaisväestö ja alueelliset väestötarkastelut kohdistetaan kunnan omilla toimillaan mahdollistamaan mahdolliseen väestökasvuun. Kunnan asettamissa eri alueiden väestötavoitteissa on mukana kunnan sisäistä muuttoliikettä.

Huomionarvoista on, että Sipoon kunnan laatimissa väestösuunnitteissa lasten ja nuorten suhteellinen osuus on pidetty lähes nykyisellä tasolla vastoin kansallista väestörakenteen muutosta.

Taulukossa 5 on väestösuunnitteen tavoite esitetty lasten ikäryhmittäin ja kunnan tilastoalueittain.

Taulukko 4 Sipoon kunnan 0–18-vuotiaiden väestösuunnite vuosille 2022–2040 (Sipoon kunta 2023)

	2022	2023	2024	2025	2026	2027	2028	2029	2030	2031	2032	2033	2034	2035	2036	2037	2038	2039	2040
0 - 2 -vuotiaat	633	668	705	700	705	713	753	786	809	811	824	870	928	972	1005	1084	1098	1077	1059
3 - 5 -vuotiaat	734	699	702	726	773	818	822	823	871	930	990	1017	1015	1022	1011	993	1086	1213	1275
6 - vuotiaat	239	275	246	265	248	274	316	327	317	319	310	305	327	354	407	407	371	325	350
7 - 12 -vuotiaat	1769	1762	1756	1728	1755	1722	1743	1820	1852	1916	1976	2060	2153	2205	2270	2329	2398	2446	2503
13 - 15 -vuotiaat	943	946	960	979	984	991	980	977	970	965	1009	992	1007	1047	1099	1142	1159	1188	1224
16 - 18 -vuotiaat	858	884	903	971	970	990	1011	1036	1043	1039	1035	1018	1015	1095	1074	1056	1034	1050	1087
Yhteensä	5175	5234	5271	5369	5434	5508	5625	5769	5862	5981	6144	6262	6446	6695	6866	7012	7145	7299	7498
%-osuus kaikista asukkaista	23,2	23,1	22,8	22,7	22,5	22,4	22,3	22,4	22,3	22,3	22,3	22,3	22,4	22,7	22,8	22,8	22,7	22,7	22,9

Sivistysvaliokunnan alaisten palveluiden palveluverkkosuunnitelma

28.11.2023

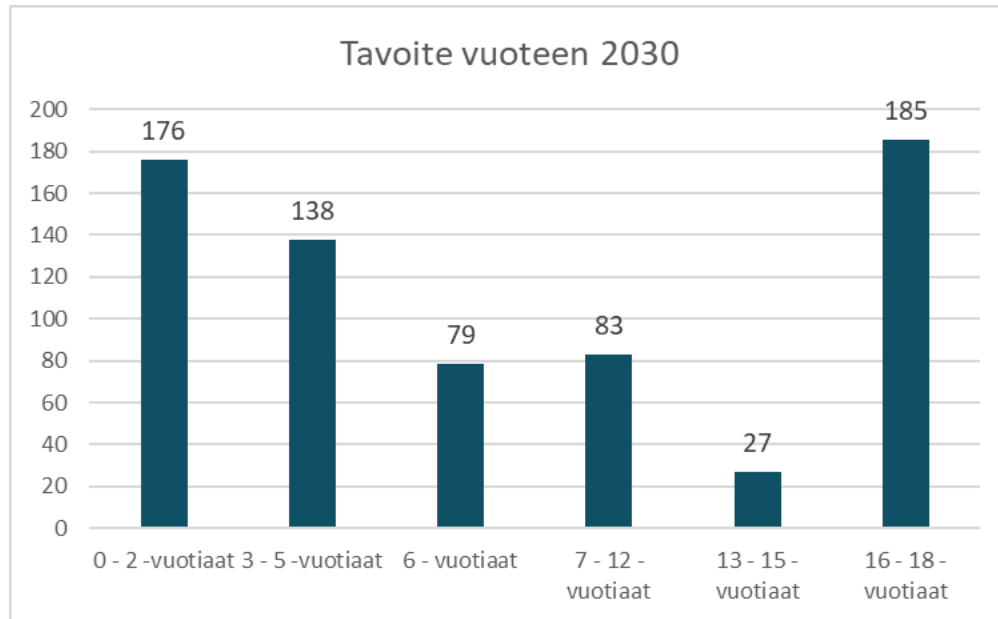
Taulukko 5 Sipoon kunnan 0–18-vuotiaiden aluejaon mukainen väestösuunnite vuosille 2022–2040 (Sipoon kunta 2023)

Pohjois- ja Keski-Sipoo (tilastoalueet 14, 15, 16, 20, 21, 25, 26, 27)																			2022		© T. Halme	
	2022	2023	2024	2025	2026	2027	2028	2029	2030	2031	2032	2033	2034	2035	2036	2037	2038	2039	2040	2041		
0 - 2 -vuotiaat	127	129	129	123	113	111	115	118	119	114	111	115	122	125	125	139	134	122	109	110		
3 - 5 -vuotiaat	146	147	146	146	149	148	141	129	137	147	157	158	152	148	139	130	147	174	185	183		
6 - vuotiaat	41	53	50	50	53	52	53	59	48	47	43	41	44	47	57	56	46	33	37	42		
7 - 12 -vuotiaat	345	334	320	327	327	325	327	337	338	335	332	326	326	322	318	322	328	331	334	337		
13 - 15 -vuotiaat	190	208	199	192	189	173	175	163	160	163	174	174	170	169	168	165	161	154	157	157		
16 - 18 -vuotiaat	182	170	188	191	207	199	192	194	179	183	170	166	170	188	188	181	169	164	162	153		
	1031	1040	1031	1030	1037	1008	1003	1000	982	989	987	980	984	999	996	993	985	978	983	983		
Talma (tilastoalueet 17, 18)																			2022		© T. Halme	
	2022	2023	2024	2025	2026	2027	2028	2029	2030	2031	2032	2033	2034	2035	2036	2037	2038	2039	2040	2041		
0 - 2 -vuotiaat	17	16	17	19	22	24	31	36	41	42	46	54	65	77	88	102	111	116	120	128		
3 - 5 -vuotiaat	32	26	27	17	18	24	35	42	50	57	65	72	78	86	93	98	116	137	151	157		
6 - vuotiaat	9	12	5	15	7	9	11	16	19	20	20	21	26	31	39	42	41	39	44	48		
7 - 12 -vuotiaat	75	68	70	62	69	64	73	82	88	101	108	126	150	177	204	226	253	276	299	318		
13 - 15 -vuotiaat	48	47	40	40	35	43	44	47	47	46	58	59	72	74	87	101	118	134	147	160		
16 - 18 -vuotiaat	55	54	56	48	48	43	45	44	53	54	58	58	61	79	81	88	83	88	98	106		
	236	223	215	201	198	207	239	267	298	320	356	390	451	524	592	657	722	789	858	917		
Nikkilä (tilastoalueet 19, 22, 23, 24, 28, 29)																			2022		© T. Halme	
	2022	2023	2024	2025	2026	2027	2028	2029	2030	2031	2032	2033	2034	2035	2036	2037	2038	2039	2040	2041		
0 - 2 -vuotiaat	218	224	242	230	237	242	254	266	275	279	285	298	315	329	340	361	366	364	365	374		
3 - 5 -vuotiaat	231	221	218	244	255	274	264	271	284	301	316	325	328	333	333	331	354	382	397	401		
6 - vuotiaat	75	90	79	81	85	84	115	105	106	108	106	106	113	121	136	136	128	118	125	133		
7 - 12 -vuotiaat	510	512	528	527	531	547	558	599	609	636	662	686	721	731	757	780	803	822	843	859		
13 - 15 -vuotiaat	257	260	270	284	295	290	288	285	308	312	321	318	320	351	364	383	377	389	401	409		
16 - 18 -vuotiaat	241	256	250	267	271	282	295	310	305	302	297	315	319	336	331	322	337	339	357	340		
	1532	1563	1586	1632	1673	1720	1775	1836	1887	1938	1987	2049	2116	2202	2259	2314	2364	2414	2488	2516		
Söderkulla (tilastoalueet 8, 9, 10 ja 30)																			2022		© T. Halme	
	2022	2023	2024	2025	2026	2027	2028	2029	2030	2031	2032	2033	2034	2035	2036	2037	2038	2039	2040	2041		
0 - 2 -vuotiaat	187	210	224	232	238	243	256	266	273	279	288	304	321	334	345	365	373	372	372	382		
3 - 5 -vuotiaat	220	202	208	218	241	257	265	269	280	294	311	319	320	323	321	319	340	368	382	388		
6 - vuotiaat	77	85	75	80	68	87	95	100	100	102	100	100	105	110	120	120	114	106	112	118		
7 - 12 -vuotiaat	586	593	588	555	565	536	535	552	561	585	612	652	678	692	706	710	721	724	732	742		
13 - 15 -vuotiaat	297	279	309	334	332	343	326	335	323	309	317	302	309	317	339	349	355	362	367	372		
16 - 18 -vuotiaat	239	277	276	312	292	322	346	348	358	342	352	335	320	332	313	311	307	320	330	331		
	1605	1645	1681	1730	1737	1787	1824	1869	1895	1911	1980	2012	2053	2109	2144	2174	2210	2252	2296	2332		
Majvik (tilastoalue 5)																			2022		© T. Halme	
	2022	2023	2024	2025	2026	2027	2028	2029	2030	2031	2032	2033	2034	2035	2036	2037	2038	2039	2040	2041		
0 - 2 -vuotiaat	6	7	10	13	15	16	17	17	18	17	16	16	16	16	15	16	16	16	17	16		
3 - 5 -vuotiaat	16	15	10	8	13	18	20	20	22	24	25	24	21	19	17	15	16	17	17	18		
6 - vuotiaat	7	3	6	7	4	4	7	8	8	8	7	6	6	6	7	7	5	4	4	4		
7 - 12 -vuotiaat	35	38	37	42	41	39	38	36	38	38	38	40	44	45	45	44	42	40	38	38		
13 - 15 -vuotiaat	24	21	16	13	22	25	27	23	19	23	23	22	17	15	17	21	22	23	23	23		
16 - 18 -vuotiaat	26	25	24	25	22	18	14	24	27	30	26	22	25	26	25	19	15	15	19	19		
	115	110	103	107	116	120	122	128	133	141	134	130	129	126	126	121	116	116	118	118		
Etelä-Sipoo (tilastoalueet 1, 2, 3, 4, 6, 7, 11, 12 ja 13)																			2022		© T. Halme	
	2022	2023	2024	2025	2026	2027	2028	2029	2030	2031	2032	2033	2034	2035	2036	2037	2038	2039	2040	2041		
0 - 2 -vuotiaat	78	83	82	82	79	77	80	82	83	80	79	83	88	91	92	102	97	87	76	77		
3 - 5 -vuotiaat	89	90	93	92	98	97	97	92	98	107	116	120	116	114	108	100	113	135	143	139		
6 - vuotiaat	29	31	32	32	31	38	34	40	35	35	33	31	34	38	48	46	37	25	28	32		
7 - 12 -vuotiaat	218	217	213	216	222	211	212	214	218	220	224	230	233	238	241	246	251	253	256	259		
13 - 15 -vuotiaat	127	131	125	117	112	116	120	123	112	112	117	118	120	120	125	124	126	126	130	132		
16 - 18 -vuotiaat	115	102	109	128	130	126	118	117	122	129	132	121	121	134	136	134	123	123	122	120		
	657	653	654	668	672	665	661	668	668	683	701	702	713	736	750	752	748	749	755	760		

28.11.2023

Sipoon kunnan väestösuunnitteen alle 18-vuotiaiden määrällinen tavoite vuodelle 2030 on 687 lasta (kuva 10). Tavoite jakautuu iän mukaan seuraavasti:

- varhaiskasvatukseen eli 0–6-vuotiaat 392 lasta
- perusopetukseen eli 7–15-vuotiaat 110 lasta
- nuoret eli 16–18-vuotiaat 185 nuorta



Kuva 10 Sipoon kunnan 0–18-vuotaiden ikäryhmittäinen väestösuunnite vuoteen 2030 (Sipoon kunta 2023)

0–18-vuotiaiden jakautuvat alueellisesti seuraavasti:

- Pohjois- ja Keski-Sipoo -49 lasta
- Talma +63 lasta
- Nikkilä +355 lasta
- Söderkulla +290 lasta
- Majvik +17 lasta
- Etelä-Sipoo +11 lasta
- Yhteensä +687 lasta**

Tarkempi ikä- ja kieliryhmittäinen väestösuunnite on koottu taulukkoon 6.

28.11.2023

Taulukko 6 Yhteenveto Sipoon kunnan 0–18-vuotiaiden aluejaon mukaisen väestösuunnitteen mukaisesta muutoksesta vuosille 2022–2030 (Sipoon kunta 2023)

	Pohjois- ja Keski-	Talma	Nikkilä	Söderkulla	Majvik	Etelä-Sipoo	Yhteensä koko
Ikäryhmä	2030	2030	2030	2030	2030	2030	2030
0-2 -vuotiaat	-8	24	57	87	12	5	176
joista ruotsinkielisiä	-3	0	1	25	3	2	28
3-5 -vuotiaat	-8	18	53	59	6	9	138
joista ruotsinkielisiä	-4	1	10	22	2	4	35
6-vuotiaat	7	10	31	23	1	6	79
joista ruotsinkielisiä	4	1	6	7	0	3	21
Yhteensä 0-6-vuotiaita	-9	53	141	169	18	20	392
Joista ruotsinkielisiä 0-6-vuotiaita	-3	2	17	53	6	9	84
7-12 -vuotiaat	-7	13	99	-25	3	0	83
joista ruotsinkielisiä	-4	0	22	-7	1	0	12
13-15-vuotiaat	-30	-1	51	26	-5	-15	27
joista ruotsinkielisiä	-16	0	14	7	-1	-8	-4
Yhteensä 7-15-vuotiaita	-37	12	150	2	-2	-15	110
joista ruotsinkielisiä	-20	0	36	0	-1	-8	8
Yhteensä 16-18-vuotiaat	-4	-2	64	119	1	7	185
joista ruotsinkielisiä	-2	0	14	35	0	4	52
Yhteensä 0-18-vuotiaat	-49	63	355	290	17	11	687
joista ruotsinkielisiä	-25	2	67	89	6	7	147

28.11.2023

4.6 Alueelliset väestötavoitteet

4.6.1 Pohjois- ja Keski-Sipoo

Taulukko 7 Pohjois- ja Keski-Sipoon väestösuunnitteen mukaiset muutokset vuoteen 2030 ja 2040 ikä- ja kieli-ryhmissä 0–18-vuotiaat (Sipoon kunta 2023)

Ikäryhmä	Pohjois- ja Keski-Sipoo	
	2030	2040
0-2 -vuotiaat	-8	-18
joista ruotsinkielisiä	-3	-7
3-5 -vuotiaat	-8	39
joista ruotsinkielisiä	-4	17
6-vuotiaat	7	-4
joista ruotsinkielisiä	4	-2
Yhteensä 0-6-vuotiaita	-9	17
Joista ruotsinkielisiä 0-6-vuotiaita	-3	8
7-12 -vuotiaat	-7	-11
joista ruotsinkielisiä	-4	-6
13-15-vuotiaat	-30	-34
joista ruotsinkielisiä	-16	-18
Yhteensä 7-15-vuotiaita	-37	-44
joista ruotsinkielisiä	-20	-24
Yhteensä 16-18-vuotiaat	-4	-21
joista ruotsinkielisiä	-2	-11
Yhteensä 0-18-vuotiaat	-49	-48
joista ruotsinkielisiä	-25	-27

Vaikutus palvelutarpeisiin vuoteen 2030

varhaiskasvatus	laskua
esiopetus	kasvua
perusopetus	merkittävää laskua
lukiokoulutus	laskua

28.11.2023

4.6.2 Talma

Taulukko 8 Talman väestösuunnitteen mukaiset muutokset vuoteen 2030 ja 2040 ikä- ja kieliryhmissä 0–18-vuotiaat (Sipoon kunta 2023)

	Talma	
	2030	2040
Ikäryhmä		
0-2 -vuotiaat	24	103
joista ruotsinkielisiä	0	0
3-5 -vuotiaat	18	120
joista ruotsinkielisiä	1	4
6-vuotiaat	10	35
joista ruotsinkielisiä	1	4
Yhteensä 0-6-vuotiaita	53	258
Joista ruotsinkielisiä 0-6-vuotiaita	2	8
7-12 -vuotiaat	13	224
joista ruotsinkielisiä	0	7
13-15-vuotiaat	-1	98
joista ruotsinkielisiä	0	2
Yhteensä 7-15-vuotiaita	12	322
joista ruotsinkielisiä	0	9
Yhteensä 16-18-vuotiaat	-2	43
joista ruotsinkielisiä	0	3
Yhteensä 0-18-vuotiaat	63	623
joista ruotsinkielisiä	2	20

Vaikutus palvelutarpeisiin vuoteen 2030

varhaiskasvatus	kasvua
esiopetus	kasvua
perusopetus	kasvua
lukiokoulutus	hienoista laskua

28.11.2023

4.6.3 Nikkilä

Taulukko 9 Nikkilän väestösuunnitteen mukaiset muutokset vuoteen 2030 ja 2040 ikä- ja kieliryhmissä 0–18-vuotiaat (Sipoon kunta 2023)

	Nikkilä	
Ikäryhmä	2030	2040
0-2 -vuotiaat	57	147
joista ruotsinkielisiä	1	2
3-5 -vuotiaat	53	165
joista ruotsinkielisiä	10	32
6-vuotiaat	31	50
joista ruotsinkielisiä	6	9
Yhteensä 0-6-vuotiaita	141	363
Joista ruotsinkielisiä 0-6-vuotiaita	17	43
7-12 -vuotiaat	99	333
joista ruotsinkielisiä	22	75
13-15-vuotiaat	51	144
joista ruotsinkielisiä	14	40
Yhteensä 7-15-vuotiaita	150	477
joista ruotsinkielisiä	36	114
Yhteensä 16-18-vuotiaat	64	116
joista ruotsinkielisiä	14	26
Yhteensä 0-18-vuotiaat	355	956
joista ruotsinkielisiä	67	184

Vaikutus palvelutarpeisiin vuoteen 2030

varhaiskasvatus	merkittävää kasvua
esiopetus	merkittävää kasvua
perusopetus	merkittävää kasvua
lukiokoulutus	merkittävää kasvua

28.11.2023

4.6.4 Söderkulla

Taulukko 10 Söderkullan väestösuunnitteen mukaiset muutokset vuoteen 2030 ja 2040 ikä- ja kieliryhmissä 0–18-vuotiaat (Sipoon kunta 2023)

	Söderkulla	
Ikäryhmä	2030	2040
0-2 -vuotiaat	87	186
joista ruotsinkielisiä	25	53
3-5 -vuotiaat	59	162
joista ruotsinkielisiä	22	59
6-vuotiaat	23	35
joista ruotsinkielisiä	7	11
Yhteensä 0-6-vuotiaita	169	382
Joista ruotsinkielisiä 0-6-vuotiaita	53	122
7-12 -vuotiaat	-25	146
joista ruotsinkielisiä	-7	41
13-15-vuotiaat	26	71
joista ruotsinkielisiä	7	19
Yhteensä 7-15-vuotiaita	2	217
joista ruotsinkielisiä	0	60
Yhteensä 16-18-vuotiaat	119	92
joista ruotsinkielisiä	35	27
Yhteensä 0-18-vuotiaat	290	691
joista ruotsinkielisiä	89	209

Vaikutus palvelutarpeisiin vuoteen 2030

varhaiskasvatus	merkittävää kasvua
esiopetus	merkittävää kasvua
perusopetus	pysyy ennallaan
lukiokoulutus	merkittävää kasvua

28.11.2023

4.6.5 Majvik

Taulukko 11 Majvikin väestösuunnitteen mukaiset muutokset vuoteen 2030 ja 2040 ikä- ja kieliryhmissä 0–18-vuotiaat (Sipoon kunta 2023)

	Majvik	
	2030	2040
Ikäryhmä		
0-2 -vuotiaat	12	10
joista ruotsinkielisiä	3	3
3-5 -vuotiaat	6	1
joista ruotsinkielisiä	2	1
6-vuotiaat	1	-3
joista ruotsinkielisiä	0	-2
Yhteensä 0-6-vuotiaita	18	8
Joista ruotsinkielisiä 0-6-vuotiaita	6	2
7-12 -vuotiaat	3	4
joista ruotsinkielisiä	1	1
13-15-vuotiaat	-5	-1
joista ruotsinkielisiä	-1	0
Yhteensä 7-15-vuotiaita	-2	2
joista ruotsinkielisiä	-1	0
Yhteensä 16-18-vuotiaat	1	-8
joista ruotsinkielisiä	0	-2
Yhteensä 0-18-vuotiaat	17	3
joista ruotsinkielisiä	6	0

Vaikutus palvelutarpeisiin vuoteen 2030

varhaiskasvatus	kasvua
esiopetus	kasvua
perusopetus	laskua
lukiokoulutus	pysyy ennallaan

28.11.2023

4.6.6 Etelä-Sipoo

Taulukko 12 Etelä-Sipoon väestösuunnitteen mukaiset muutokset vuoteen 2030 ja 2040 ikä- ja kieliryhmissä 0–18-vuotiaat (Sipoon kunta 2023)

	Etelä-Sipoo	
	2030	2040
Ikäryhmä		
0-2 -vuotiaat	5	-2
joista ruotsinkielisiä	2	-1
3-5 -vuotiaat	9	53
joista ruotsinkielisiä	4	23
6-vuotiaat	6	-1
joista ruotsinkielisiä	3	-1
Yhteensä 0-6-vuotiaita	20	50
Joista ruotsinkielisiä 0-6-vuotiaita	9	22
7-12 -vuotiaat	0	39
joista ruotsinkielisiä	0	22
13-15-vuotiaat	-15	2
joista ruotsinkielisiä	-8	1
Yhteensä 7-15-vuotiaita	-15	41
joista ruotsinkielisiä	-8	23
Yhteensä 16-18-vuotiaat	7	7
joista ruotsinkielisiä	4	4
Yhteensä 0-18-vuotiaat	11	99
joista ruotsinkielisiä	7	52

Vaikutus palvelutarpeisiin vuoteen 2030

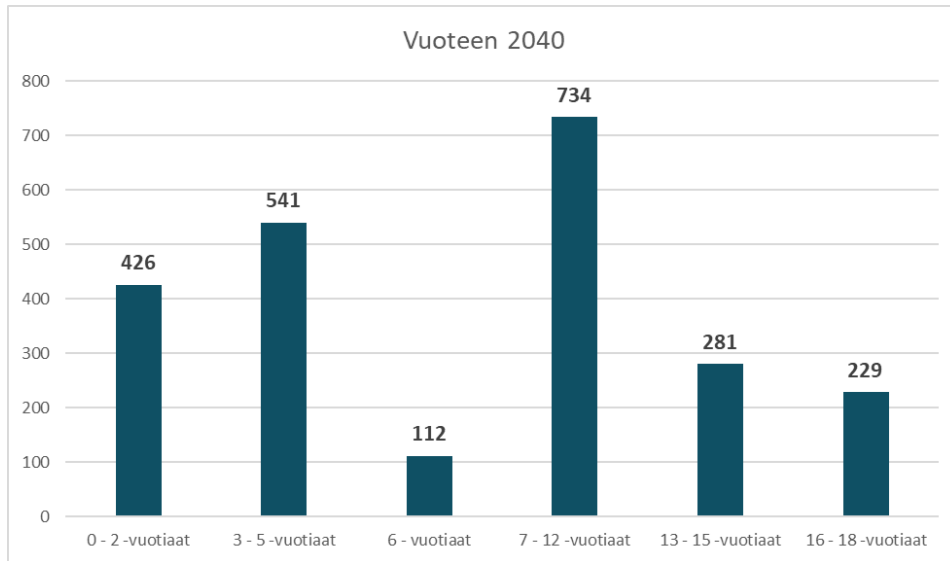
varhaiskasvatus	kasvua
esiopetus	kasvua
perusopetus	laskua
lukiokoulutus	kasvua

4.7 Väestötavoitteet vuoteen 2040

Sipoo tavoittelee vuoteen 2040 mennessä 2323 alle 18-vuotiaan lisäystä (kuva 11). Tavoite jakautuu seuraavasti

- varhaiskasvatusikäiset eli 0–6-vuotiaat 1 079 lasta
- perusopetusikäiset eli 7–15-vuotiaat 1 015 lasta
- nuoret eli 16–18-vuotiaat 229 nuorta

28.11.2023



Kuva 11 Sipoon kunnan 0–18-vuotaiden ikäryhmittäinen väestökasvun tavoite vuoteen 2040 mennessä (Sipoon kunta 2023)

Vuoteen 2040 ulottuva väestösuunnitteen kasvutavoitteet kohdistuvat voimakkaimmin Talman, Nikkilän ja Söderkullan alueille. Näiden kaikkien alueiden lasten ja nuorten määrän väestösuunnitteen mukainen kasvu ajoittuisi pääsääntöisesti 2030-luvulle.

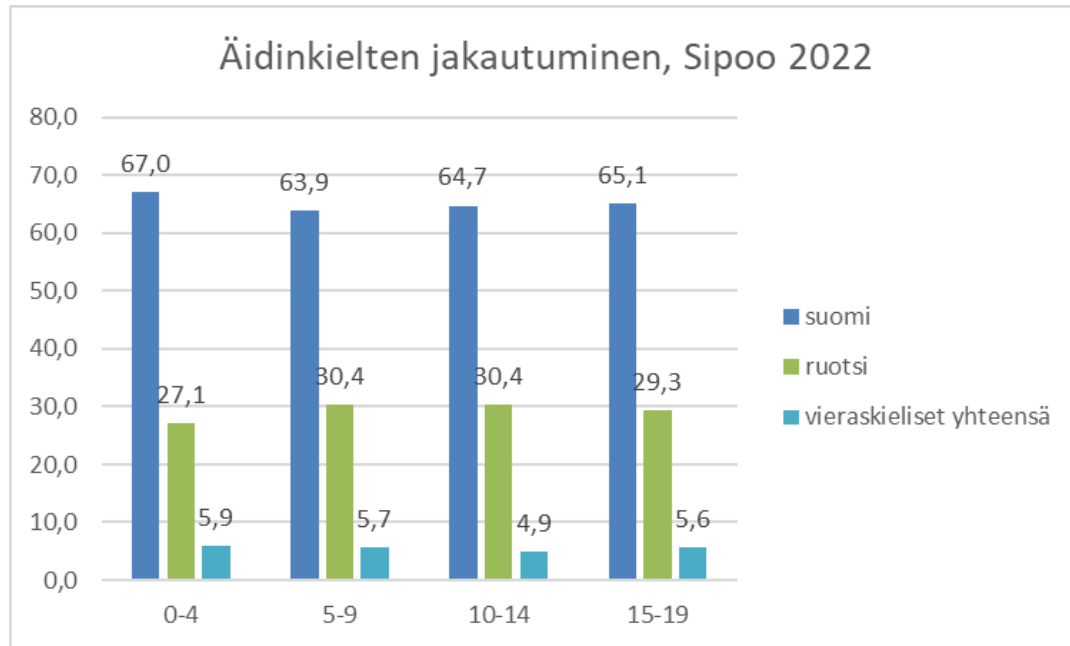
Taulukko 13 Sipoon kunnan 0–18-vuotaiden ikä- ja kieliryhmittäinen väestösuunnite vuoteen 2040 alueittain (Sipoon kunta 2023)

	Pohjois- ja Keski-	Talma	Nikkilä	Söderkulla	Majvik	Etelä-Sipoo	Yhteensä koko
Ikäryhmä	2040	2040	2040	2040	2040	2040	2040
0-2 -vuotiaat	-18	103	147	186	10	-2	426
joista ruotsinkielisiä	-7	0	2	53	3	-1	50
3-5 -vuotiaat	39	120	165	162	1	53	541
joista ruotsinkielisiä	17	4	32	59	1	23	135
6-vuotiaat	-4	35	50	35	-3	-1	112
joista ruotsinkielisiä	-2	4	9	11	-2	-1	20
Yhteensä 0-6-vuotiaita	17	258	363	382	8	50	1078
Joista ruotsinkielisiä 0-6-vuotiaita	8	8	43	122	2	22	205
7-12 -vuotiaat	-11	224	333	146	4	39	734
joista ruotsinkielisiä	-6	7	75	41	1	22	139
13-15-vuotiaat	-34	98	144	71	-1	2	281
joista ruotsinkielisiä	-18	2	40	19	0	1	44
Yhteensä 7-15-vuotiaita	-44	322	477	217	2	41	1015
joista ruotsinkielisiä	-24	9	114	60	0	23	182
Yhteensä 16-18-vuotiaat	-21	43	116	92	-8	7	229
joista ruotsinkielisiä	-11	3	26	27	-2	4	47
Yhteensä 0-18-vuotiaat	-48	623	956	691	3	99	2323
joista ruotsinkielisiä	-27	20	184	209	0	52	438

28.11.2023

4.8 Äidinkielen vaikutus palvelutarpeisiin

Lapset ja nuoret jakautuvat äidinkielensä perusteella vuonna 2022 kuvassa 12 esitetyllä tavalla. Muun kuin suomen tai ruotsinkieliset lapset osallistuvat pääsääntöisesti suomenkieliseen varhaiskasvatukseen ja perusopetukseen. Näin ollen koko kunnan varhaiskasvatuksen ja perusopetuksen palvelujen käytön näkökulmasta jako on karkeasti noin 70 % suomenkielisiä ja 30 % ruotsinkielisiä.



Kuva 12 Lasten jakautuminen äidinkielen mukaan Sipoossa 2022, (Tilastokeskus 2023)

Ruotsinkielisen väestön osuus on laskettu alueen väestösuunnitteesta. Lähtökohdaksi on otettu alueen koko rakennuskanta ja alueella vuonna 2022 asuvan väestön kielijakauma. Ennuste on laadittu kyseistä jakaumaa käyttäen ja prosentuaalisina osuuksina.

Taulukko 14 Sipoon kunnan 0–18-vuotaiden ruotsinkielisten väestösuunnite vuoteen 2030 ja 2040 alueittain (Sipoon kunta 2023)

Ikäryhmä	Pohjois- ja Keski-Sipoo		Talma		Nikkilä		Söderkulla		Majvik		Etelä-Sipoo		Yhteensä koko Sipoo	
	2030	2040	2030	2040	2030	2040	2030	2040	2030	2040	2030	2040	2030	2040
0-2-v. ruotsinkielisiä	-3	-7	0	0	1	2	25	53	3	3	2	-1	28	50
3-5-v. ruotsinkielisiä	-4	17	1	4	10	32	22	59	2	1	4	23	35	135
6-v. ruotsinkielisiä	4	-2	1	4	6	9	7	11	0	-2	3	-1	21	20
Yhteensä 0-6-vuotiaita	-3	8	2	8	17	43	53	122	6	2	9	22	84	205
7-12-v. ruotsinkielisiä	-4	-6	0	7	22	75	-7	41	1	1	0	22	12	139
13-15-v. ruotsinkielisiä	-16	-18	0	2	14	40	7	19	-1	0	-8	1	-4	44
Yhteensä 7-15-v. ruotsinkielisiä	-20	-24	0	9	36	114	0	60	-1	0	-8	23	8	182
16-18-v. ruotsinkielisiä	-2	-11	0	3	14	26	35	27	0	-2	4	4	52	47
Yhteensä 0-18-v. ruotsinkielisiä	-25	-27	2	20	67	184	89	209	6	0	7	52	147	438

28.11.2023

5. Varhaiskasvatus

Tammikuun 2023 tietojen mukaan Sipoossa oli 1 572 vuosina 2016–2022 syntynyttä lasta. Näistä varhaiskasvatukseen osallistui 1 177 lasta, joka on 85,54 % vuosina 2016–2021 syntyneistä lapsista. Tämä varhaiskasvatukseen ja esiopetukseen osallistuneiden määrä pitää sisällään sekä kunnallisen että yksityisen varhaiskasvatuksen päiväkotitoiminnan, esiopetuksen ja avoimen varhaiskasvatustoiminnan asiakkaat.

Taulukko 15 Sipoon kunnan vuosina 2016–2022 syntyneet, varhaiskasvatukseen osallistuvat ja heidän osuutensa ikäluokastaan tammikuussa 2023 (Sipoon kunta 2023)

Syntymävuosi	Ikäluokan koko	Varhaiskasvatuksen ja esiopetukseen osallistuvat	% ikäluokasta
2016	264	242	91,67
2017	232	226	97,41
2018	241	234	97,10
2019	205	194	94,63
2020	206	172	83,50
2021	228	109	47,81
2022	196	0	0,00
Ikäluokat ilman 2022 syntyneitä	1376	1177	85,54

Sipoon kunta järjestää sekä suomenkielistä että ruotsinkielistä varhaiskasvatusta (taulukko 16). Suomenkielisiä toimipaikkoja on yhdeksän, ruotsinkielisiä toimipaikkoja on neljä, toimipaikkoja, joissa molempien kielten ryhmiä on neljä ja ruotsin kielen kielikylpytoimipaikkoja on myös neljä. Toimipaikkoja on yhteensä 21. Tarkasteluhetkellä eli 20.9.2022 kunnan järjestämän varhaiskasvatuksen toimipaikoissa oli yhteensä 50 ryhmää ja 764 lasta. Laskennallisesti lapsia yhtä ryhmää kohden oli 18.

Varhaiskasvatuksessa lasten määrät ja osallistuminen vaihtelevat vuoden aikana varsin paljon. Syksyllä lapsia on yleensä vähemmän kuin keväällä ja vuoden lopussa vähemmän kuin alkuvuodesta. Varsin yleisesti varhaiskasvatuksen käyttö on suurimmillaan maaliskokuussa ja pienimmillään keuhkuuina.

28.11.2023

Taulukko 16 Sipoon kunnan varhaiskasvatuksen toimipaikat, toimipaikan palvelumuoto, ryhmien ja lasten lukumäärät ja toimintakieli syksyllä 2022 (Sipoon kunta 2022)

Varhaiskasvatusyksikkö: Kunnallinen päiväkoti	Palvelumuoto	Ryhmä yht.	Lapsia yhteensä	Päiväkodin kieli
Hansaksen päiväkoti		3	44	suomi
Jokipuiston esiopetus	esiopetus	1	18	suomi
Kartanon päiväkoti	vuorohoito	3	34	suomi/ruotsi
Kyrkoby Förskola	esiopetus	1	13	ruotsi
Landsängens daghem		3	44	ruotsi
Leppätien esikoulu	esiopetus, kielikylppäiväkoti	1	20	kielikylpy
Leppätien päiväkoti	kielikylppäiväkoti	2	21	kielikylpy
Lukkarin esikoulu, esiopetus	esiopetus	1	19	suomi
Metsärinteen esiopetus	kielikylppäiväkoti	1	9	kielikylpy
Metsärinteen päiväkoti	kielikylppäiväkoti	1	15	kielikylpy
Metsätien päiväkoti	yksi pienennetty ryhmä (15 lasta)	3	43	suomi
Mäntymäen päiväkoti	yksi pienennetty ryhmä (15 lasta)	3	45	suomi
Nikkilän päiväkoti	2 suomi, 2 ruotsi	4	66	suomi/ruotsi
Päiväkoti Miili	3 suomi, 3 ruotsi	6	98	suomi/ruotsi
Päiväkoti Pikkusydän	2 ruotsi, 6 suomi	7	105	suomi/ruotsi
Sipoonjoen esiopetus, esiopetus	esiopetus	1	22	suomi
Sipoonlahden esikoulu, esiopetus	esiopetus	2	46	suomi
Söderkulla förskola, esiopetus	esiopetus	2	32	ruotsi
Södra Paipis daghem och förskola	esiopetus + kaksivuotinen esiopetus	2	31	ruotsi
Talman esikoulu, esiopetus	esiopetus	1	11	suomi
Västerskogin päiväkoti		2	28	suomi
Yhteensä		50	764	

Muuttuvia määriä kuvaavat hyvin syyskuun tilanteen ja tammikuun alkupuolen tilanteen (taulukko 17) tiedot. Palvelutarve oli kasvanut neljässä kuukaudessa kahdella ryhmällä ja kunnallisten varhaiskasvatuspalvelujen käyttäjämäärä oli lisääntynyt 50 lapsella.

28.11.2023

Taulukko 17 Sipoon kunnan varhaiskasvatuksen toimipaikat, toimipaikan palvelumuoto, ryhmien ja lasten lukumäärät ja toimintakieli tammikuussa 2023 (Sipoon kunta 2023)

Varhaiskasvatusyksikkö: Kunnallinen päiväkot	Lisätieto päiväkodista	Ryhmä yht.	Lapsia yhteensä	Päiväkodin kieli
Hansaksen päiväkot		3	46	suomi
Jokipuiston esiopetus	esiopetus	1	16	suomi
Kartanon päiväkot	ympäri vuorokautinen pk	3	43	suomi/ruotsi
Kyrkoby Förskola	esiopetus	1	13	ruotsi
Landsängens daghem		3	45	ruotsi
Leppätien esikoulu	esiopetus, kielikylpypäiväkot	1	20	kielikylpy
Leppätien päiväkot	kielikylpypäiväkot	2	24	kielikylpy
Lukkarin esikoulu, esiopetus	esiopetus	1	19	suomi
Metsärinteen esiopetus	kielikylpypäiväkot	1	9	kielikylpy
Metsärinteen päiväkot	kielikylpypäiväkot	1	15	kielikylpy
Metsätien päiväkot	yksi pienennetty ryhmä (15 lasta)	4	51	suomi
Mäntymäen päiväkot	yksi pienennetty ryhmä (15 lasta)	3	46	suomi
Nikkilän päiväkot	2 suomi, 2 ruotsi	4	70	suomi/ruotsi
Päiväkot Miili	3 suomi, 4 ruotsi	7	110	suomi/ruotsi
Päiväkot Pikkusydan	2 ruotsi, 6 suomi	7	116	suomi/ruotsi
Sipoonjoen esiopetus, esiopetus	esiopetus	1	22	suomi
Sipoonlahden esikoulu, esiopetus	esiopetus	2	45	suomi
Söderkulla förskola, esiopetus	esiopetus	2	33	ruotsi
Södra Paipis daghem och förskola	esiopetus + kaksivuotinen esiopetus	2	31	ruotsi
Talman esikoulu, esiopetus	esiopetus	1	11	suomi
Västerskogin päiväkot (toimii Mäntymäen tiloissa)		2	29	suomi
Yhteensä		52	814	

Sipoon kunnassa toimii yhdeksän (9) yksityistä varhaiskasvatuspalvelun toimipaikkaa (taulukko 6). Syksyllä 2022 suomenkielisiä toimipaikkoja oli neljä, ruotsinkielisiä toimipaikkoja on neljä ja toimipaikkoja, joissa molempien kielten ryhmä oli kaksi. Yksityisissä varhaiskasvatuksen toimipaikoissa oli yhteensä 18 ryhmä ja 267 lasta.

Tämän lisäksi Sipoon kunnan myöntämällä palvelusetelillä muiden varhaiskasvatuksen palvelutuottajien (esim. muu kunta) palvelua käytti syksyllä 18 lasta ja tammikuussa 2023 25 lasta.

28.11.2023

*Taulukko 18 Sipoon kunnassa toimivien yksityisten varhaiskasvatuspalveluiden tuottajat, yksityiset toimipai-
kat, ryhmien ja lasten lukumäärät sekä toimintakielet syyskuussa 2022 (Sipoon kunta 2022)*

Yksityinen palvelutuottaja	Ryhmä yht.	Lapsia yhteensä	Päiväkodin kieli
Box barnträdgård	1	14	ruotsi
Daghemmet Arken	1	20	ruotsi
Kuus Daghem	1	14	ruotsi
Lehmuslinnan päiväkoti	3	50	suomi
Musiikkipäiväkoti Poco	3	50	suomi/ruotsi
Nickby barnträdgård	1	13	ruotsi
Norlandia Kaisla	3	45	suomi
Norlandia Talma	2	24	suomi
Pilke Söderkulla	3	37	suomi/ruotsi
	18	267	

Norlandia Talma ja Pilke ovat siirtyneet kunnalle kesällä 2023.

Taulukosta 19 voidaan havaita, että myös yksityisten varhaiskasvatuspalveluiden tuottajien palveluiden käyttäjämäärissä on vuoden eri aikoina vaihtelua. Tammikuussa 2023 yksityisissä päiväkodeissa oli yhteensä 270 lasta, joka on hieman suurempi määrä kuin syksyllä.

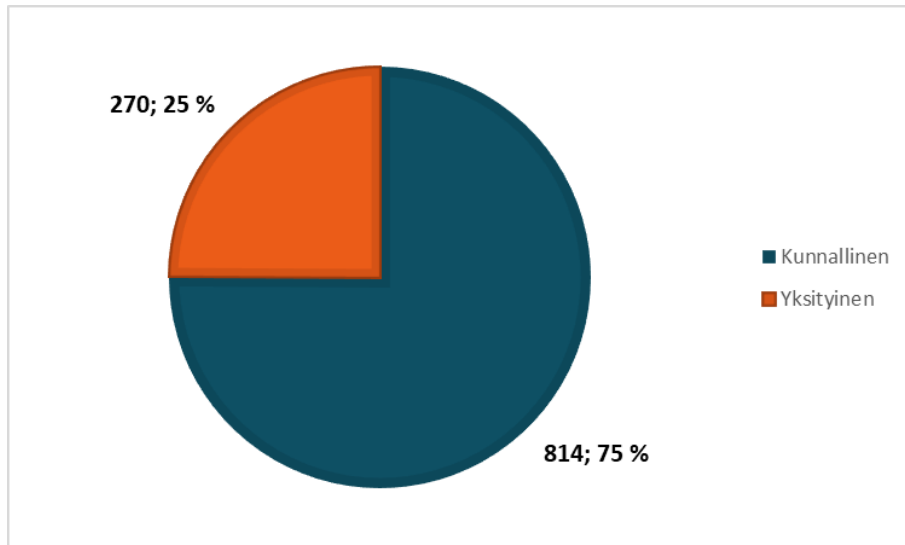
*Taulukko 19 Sipoon kunnassa toimivien yksityisten varhaiskasvatuspalveluiden tuottajat, yksityiset toimipai-
kat, ryhmien ja lasten lukumäärät sekä toimintakielet tammikuussa 2023 (Sipoon kunta 2023)*

Varhaiskasvatusyksikkö: Yksityinen päiväkoti	Ryhmä yht.	Lapsia yhteensä	Päiväkodin kieli
Box barnträdgård	1	14	ruotsi
Daghemmet Arken	1	20	ruotsi
Kuus Daghem	1	14	ruotsi
Lehmuslinnan päiväkoti	3	51	suomi
Musiikkipäiväkoti Poco	3	50	suomi/ruotsi
Nickby barnträdgård	1	13	ruotsi
Norlandia Kaisla	3	47	suomi
Norlandia Talma	2	24	suomi
Pilke Söderkulla	3	37	suomi
	18	270	

Selvityksessä käytetään tästä eteenpäin varhaiskasvatuksen 10.1.2023 määrällisiä tietoja. Poikkeuksen muodostavat lapsikohtaiset kustannusvertailut, jossa vuoden 2022 taloustietojen rinnalla käytetään vuoden 2022 lapsimäärätietoja.

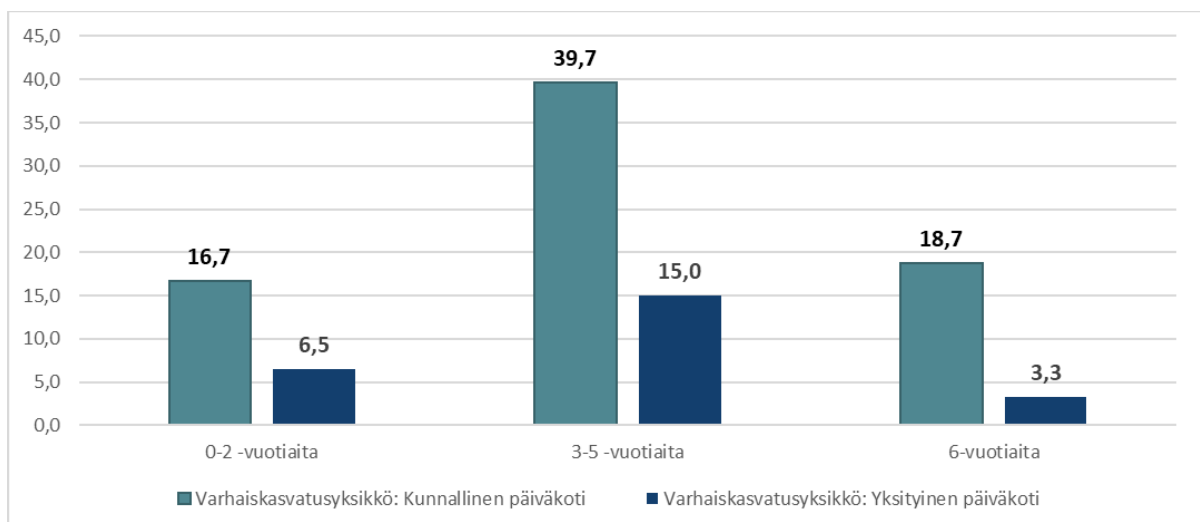
Sipoon kunnassa on kunnallisen varhaiskasvatuksen lisäksi useita yksityisiä varhaiskasvatuspalvelujen tuottajia. Kunnalliseen varhaiskasvatukseen osallistui vuoden 2022 lopussa 75 % ja yksityiseen 25 % varhaiskasvatukseen osallistuvista lapsista (kuva 13).

28.11.2023



Kuva 13 Sipoon kunnan varhaiskasvatuksen palvelutuotannon jakautuminen kunnallisen ja yksityisen palvelutuotannon kesken jaoteltuna varhaiskasvatuspalveluja käyttävien lasten määrän mukaan vuoden 2022 lopussa (Sipoon kunta 2022)

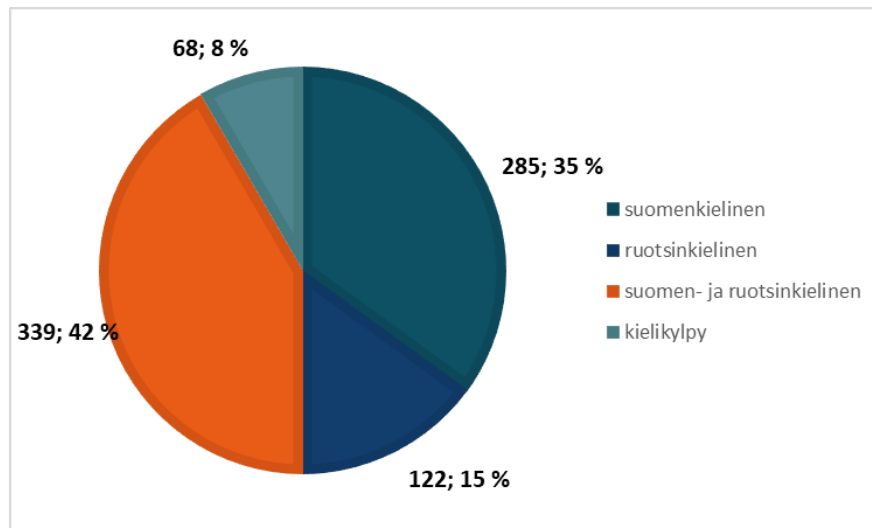
Varhaiskasvatukseen osallistuvat lapset jakautuivat ikäryhmittäin siten, että kunnallisen varhaiskasvatuksen 3–5-vuotiaat muodostivat 40 % kaikista varhaiskasvatuksessa olevista lapsista. 6-vuotiaita on reilu viidennes (22 %) ja 0–2-vuotiaita vajaa neljännes (23,7 %) lapsista. Yksityisten varhaiskasvatuspalveluiden tuottajien 6-vuotiaiden osuus oli kaikista varhaiskasvatuksen lapsista 3,3 %. 0–2-vuotiaiden osuus oli hieman suurempi, 6,5 %. 3–5-vuotiaat muodostavat yksityisellä puolella myös suurimman ryhmän, 15 % kaikista varhaiskasvatukseen osallistuvista lapsista (kuva 14).



Kuva 14 Sipoossa kunnalliseen ja yksityiseen varhaiskasvatukseen osallistuvien lasten jakautuminen 0–2-, 3–5- ja 6-vuotiaiden ikäryhmittäin (Sipoon kunta 2022)

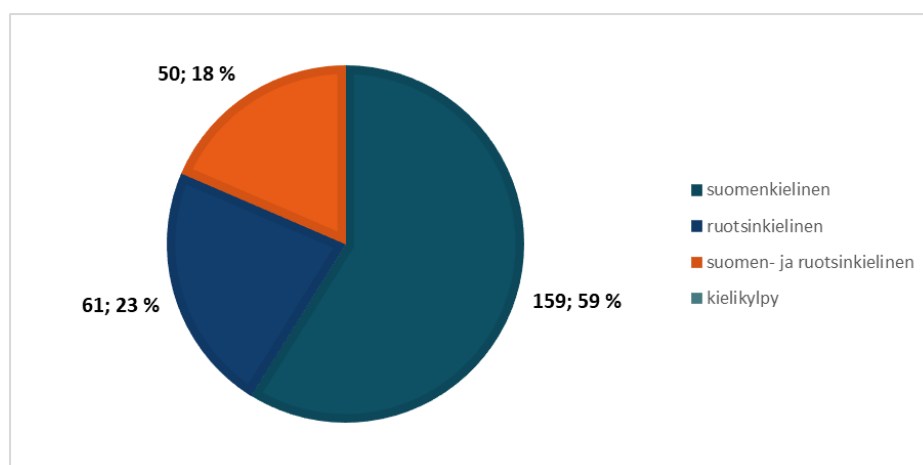
28.11.2023

Kunnan järjestämässä varhaiskasvatuksessa (kuva 15) reilu kolmannes lapsista (285 lasta ja 35 %) oli suomenkielisessä varhaiskasvatuksessa. Ruotsinkielisessä varhaiskasvatuksessa oli 15 % lapsista (122). Varhaiskasvatuksen toimipaikoissa, joissa annettiin sekä suomen- että ruotsinkielistä varhaiskasvatusta lapsia oli 339 eli 42 % kunnallisen varhaiskasvatuksen lapsista. Kielikylpypäiväkodeissa lapsia oli vajaat kymmenen prosenttia (68 lasta, joka 8 %) lapsista.



Kuva 15 Sipoon kunnan järjestämässä varhaiskasvatuksessa olevien lasten määrällinen ja prosentuaalinen jakauma varhaiskasvatuksen järjestämiskielen mukaan 10.1.2023 (Sipoon kunta 2023)

Yksityisten varhaiskasvatustuottajien järjestämässä varhaiskasvatuksessa (kuva 16) yli puolet lapsista (159 lasta ja 59 %) oli suomenkielisessä varhaiskasvatuksessa. Ruotsinkielisessä varhaiskasvatuksessa oli 23 % lapsista (61 lasta). Varhaiskasvatuksen toimipaikoissa, joissa annettiin sekä suomen- että ruotsinkielistä varhaiskasvatusta lapsia oli 50 eli vajaa viidennes yksityisen varhaiskasvatuksen lapsista.



Kuva 16 Sipoon kunnan järjestämässä varhaiskasvatuksessa olevien lasten määrällinen ja prosentuaalinen jakauma varhaiskasvatuksen järjestämiskielen mukaan 10.1.2023 (Sipoon kunta 2023)

28.11.2023

5.1 Varhaiskasvatuksen palveluverkko

Kunnallisia varhaiskasvatuksen toimipaikkoja on 21 (taulukko 20). Varhaiskasvatuksen toimipaikat jakautuvat kielen mukaan suomenkielisiin, ruotsinkielisiin, kielikyöpy toimipaikoihin sekä toimipaikoihin, joissa samassa osoitteessa toimivat sekä suomen- että ruotsinkieliset ryhmät.

21 toimipaikassa toimii 52 ryhmää, josta seuraa, että toimipaikat ovat pieniä, keskimäärin 2 ryhmäisiä. Kunnassa on vain kaksi päiväkotia, jossa ryhmien määrä on 7. Näissä molemmissa toimivat suomen ja ruotsinkieliset ryhmät, joiden toiminta todellisuudessa on erotettu toisistaan. Näin olleen suurimman kielen mukaan toiminnallisen yksikön muodostaa Päiväkoti Pikkusydämen suomenkielinen 5-ryhmäinen toimipaikka.

Lapsia on keskimäärin 16 ryhmää kohden. Osassa toimipaikkoja laskennallinen tilapaikkojen määrä on suurempi kuin toteutunut lapsimäärä. (Laskennallisen tilapaikkamäärän laskennassa on huomioitu 0–2-vuotiaiden ja lapset, joilla erityistarpeita, pienempi ryhmäkoosta käyttäen kerrointa 1,75.

Taulukko 20 Sipoon kunnan järjestämän varhaiskasvatuksen toimipaikat, toimipaikkojen ryhmien ja lasten lukumäärät, laskennalliset tilapaikkamäärät sekä toteutunut ja laskennallinen ryhmäkoosta sekä näiden kahden välinen erotus (Sipoon kunta 2023)

Varhaiskasvatusyksikkö: Kunnallinen päiväkotia	Ryhmä yht.	0-2 -vuotiaita	3-5 -vuotiaita	6-vuotiaita	Lapsia yhteensä	Esioppilaita	Laskennallisia lapsia yhteensä	Lapsia ryhmää kohden	Laskennallisia lapsia ryhmää kohden	Erotus
Hansaksen päiväkotia	3	15	31	0	46	0	57	15	19	4
Jokipuiston esiopetus	1	0	0	16	16	16	16	16	16	0
Kartanon päiväkotia	3	15	28	0	43	0	54	14	18	4
Kyrkobys Förskola	1	0	0	13	13	13	13	13	13	0
Landsängens daghem	3	17	28	0	45	0	58	15	19	4
Leppätien esikoulu	1	0	0	20	20	20	20	20	20	0
Leppätien päiväkotia	2	0	24	0	24	0	24	12	12	0
Lukkarin esikoulu, esiopetus	1	0	0	19	19	19	19	19	19	0
Metsärinteen esiopetus	1	0	0	9	9	9	9	9	9	0
Metsärinteen päiväkotia	1	0	15	0	15	0	15	15	15	0
Metsätien päiväkotia	4	17	33	1	51	3	64	13	16	3
Mäntymäen päiväkotia	3	13	33	0	46	0	56	15	19	3
Nikkilän päiväkotia	4	16	54	0	70	0	82	18	21	3
Päiväkoti Miili	7	34	76	0	110	2	136	16	19	4
Päiväkoti Pikkusydän	7	41	75	0	116	1	147	17	21	4
Sipoonjoen esiopetus, esiopetus	1	0	0	22	22	22	22	22	22	0
Sipoonlahden esikoulu, esiopetus	2	0	0	45	45	45	45	23	23	0
Söderkulla förskola, esiopetus	2	0	0	33	33	33	33	17	17	0
Södra Paipis daghem och förskola	2	0	17	14	31	14	31	16	16	0
Talman esikoulu, esiopetus	1	0	0	11	11	11	11	11	11	0
Västerskogin päiväkotia (Mäntymäessä)	2	13	16	0	29	0	39	15	19	5
Yhteensä	52	181	430	203	814	208	950	16	18	3

Yksityisen varhaiskasvatuksen toimipaikat ovat pääsääntöisesti yhden kieliryhmän toimipaikkoja, vain Musiikkipäiväkoti Pocossa toimivat molemmat kieliryhmät. Toimipaikat ovat pieniä 1–3 ryhmäisiä. Lapsia on keskimäärin 15 ryhmässä (taulukko 21).

28.11.2023

Taulukko 21 Sipoon kunnassa toimivien yksityisten varhaiskasvatuspalvelujen tuottajien varhaiskasvatuksen toimipaikat, toimipaikkojen ryhmien ja lasten lukumäärät, laskennalliset tilapaikkamäärät sekä toteutunut ja laskennallinen ryhmäkoko sekä näiden kahden välinen erotus (Sipoon kunta 2023)

Varhaiskasvatusyksikkö: Yksityinen päiväkot	Ryhmä yht.	0-2 - vuotiaita	3-5 - vuotiaita	6-vuotiaita	Lapsia yhteensä	Esioppilaita	Laskennallisia lapsia yhteensä	Lapsia ryhmää kohden	Laskennallisia lapsia ryhmää kohden	Erotus
Box barnträdgård	1	3	11	0	14	0	16	14	16	2
Daghemmet Arken	1	1	19	0	20	0	21	20	21	1
Kuus Daghem	1	3	11	0	14	0	16	14	16	2
Lehmuslinnan päiväkot	3	12	28	11	51	11	60	17	20	3
Musiikkipäiväkot Poco	3	14	24	12	50	12	61	17	20	4
Nickby barnträdgård	1	0	0	13	13	13	13	13	13	0
Norlandia Kaisla	3	15	32	0	47	0	58	16	19	4
Norlandia Talma	2	6	18	0	24	0	29	12	14	2
Pilke Söderkulla	3	17	20	0	37	0	50	12	17	4
	18	71	163	36	270	36	323	15	18	3

5.2 Esiopetus

Taulukkoon 22 on koottu lapsen syntymävuoden mukaiset keskimääräiset esiopetuksen aloittamisen ajoittuminen, oppivelvollisuuden aloittamislukuvuosi ja perusopetuksen päättämivuosi. Mikäli lapsi saa pidennetyn oppivelvollisuuden päätöksen, alkaa hänen esiopetuksensa kahta vuotta ennen oppivelvollisuuden alkamista.

Taulukko 22 Lapsen syntymävuosi, esiopetuksen sekä koulun aloittamis- ja päättämivuodet

Syntymävuosi	Esiopetusvuosi	Koulun aloittamislukuvuosi	Koulun päättämislukuvuosi
2016	2022-2023	2023-2024	2031-2032
2017	2023-2024	2024-2025	2032-2033
2018	2024-2025	2025-2026	2033-2034
2019	2025-2026	2026-2027	2034-2035
2020	2026-2027	2027-2028	2035-2036
2021	2027-2028	2028-2029	2036-2037
2022	2028-2029	2029-2030	2037-2038

Sipoon kunnassa esiopetuksen järjestäminen on varhaiskasvatuksen alaista toimintaa. Lain mukaan esiopetus järjestetään kunnan päätöksen mukaisesti koulussa, päiväkodissa tai muussa soveltuvassa paikassa. Sipoossa esiopetusta järjestetään päiväkotien alaisuudessa päiväkodeissa ja erillisissä esiopetuksen toimipaikoissa sekä kouluille sijaitsevilla varhaiskasvatuksen toimipaikoissa.

Ruotsinkielisen esiopetuksen järjestäminen poikkeaa järjestämisen osalta siten, että Boxbyn ja Gumbostrandin kouluissa järjestetään lisäksi opetustoimen alaisuudessa esiopetusta.

28.11.2023

Taulukko 23 Esiopetuksen järjestäminen ja lapsimäärät 31.12.2022 Sipoon kunnan järjestämässä varhaiskasvatuksessa (Sipoon kunta 2023)

Varhaiskasvatussyksikkö: Kunnallinen päiväkot	Lisätieto päiväkodista	Ryhmiä yht.	6-vuotiaita	Lapsia yhteensä	Joista esioppilaita	Päiväkodin kieli
Hansaksen päiväkot		3	0	44	0	suomi
Jokipuiston esiopetus	esiopetus	1	16	16	16	suomi
Kartanon päiväkot	ympäri vuorokautinen pk	3	0	41	0	suomi/ruotsi
Kyrkobys Förskola	esiopetus	1	13	13	13	ruotsi
Landsängens daghem		3	0	44	0	ruotsi
Leppätien esikoulu	esiopetus, kielikylpypäiväkot	1	20	20	20	kielikylpy
Leppätien päiväkot	kielikylpypäiväkot	2	0	23	0	kielikylpy
Lukkarin esikoulu, esiopetus	esiopetus	1	19	19	19	suomi
Metsärinteen esiopetus	kielikylpypäiväkot	1	9	9	9	kielikylpy
Metsärinteen päiväkot	kielikylpypäiväkot	1	0	15	0	kielikylpy
Metsätien päiväkot	yksi pienennetty ryhmä (15 lasta)	3	1	46	3	suomi
Mäntymäen päiväkot	yksi pienennetty ryhmä (15 lasta)	3	0	50	0	suomi
Nikkilän päiväkot	2 suomi, 2 ruotsi	4	0	66	0	suomi/ruotsi
Päiväkot Miili	3 suomi, 3 ruotsi	6	0	98	2	suomi/ruotsi
Päiväkot Pikkusydän	2 ruotsi, 5 suomi	7	0	109	1	suomi/ruotsi
Sipoonjoen esiopetus, esiopetus	esiopetus	1	22	22	22	suomi
Sipoonlahden esikoulu, esiopetus	esiopetus	2	45	45	45	suomi
Söderkulla förskola, esiopetus	esiopetus	2	33	33	33	ruotsi
Södra Paipis daghem och förskola	esiopetus	2	14	31	14	ruotsi
Talman esikoulu, esiopetus	esiopetus	1	11	11	11	suomi
Mäntymäen tiloissa)		2	0	29	0	suomi
Yhteensä		50	203	784	208	

Taulukko 24 Esiopetuksen järjestäminen ja lapsimäärät 31.12.2022 Yksityisten palveluntuottajien päiväkoissa (Sipoon kunta 2023)

Varhaiskasvatussyksikkö: Yksityinen päiväkot ja palveluseteli	Ryhmiä yht.	6-vuotiaita	Lapsia yhteensä	Joista esioppilaita	Päiväkodin kieli
Box barntädgård	1	0	14	0	ruotsi
Daghemmet Arken	1	0	20	0	ruotsi
Kuus Daghem	1	0	14	0	ruotsi
Lehmuslinnan päiväkot	3	11	51	11	suomi
Musiikkipäiväkot Poco	3	12	50	12	suomi/ruotsi
Nickby barntädgård	1	13	13	13	ruotsi
Norlandia Kaisla	3	0	47	0	suomi
Norlandia Talma	2	0	24	0	suomi
Pilke Söderkulla	3	0	37	0	suomi/ruotsi
Palveluseteli muut kunnat		2	25	2	suomi
Yhteensä	18	38	295	38	

Taulukossa 25 on esitetty syksyn 2022 tilanteen mukaisena tulevien vuosien esioppilaiden määrät koulujen nykyisten oppilaaksiottoalueittain jaoteltuna.

28.11.2023

Taulukko 25 Esiopetusikäisten lasten lukumäärät syntymävuoden mukaan lukuvuodesta 2023–2024 lukuvuoteen 2027–2028 noudattaen nykyistä koulujen oppilaaksiottoaluejakoa (Sipoon kunta 2023)

Suomenkieliset lapset (sisältää lapset, joiden äidinkieli muu kuin suomi tai ruotsi)						
Oppilaaksiottoalue	2017	2018	2019	2020	2021	Yhteensä
Jokipuisto	18	25	21	19	22	105
Lukkari	15	5	6	4	5	35
Sipoonjoki	37	6	5	7	3	58
Yhteinen		43	48	39	54	184
Leppätie	11					11
Talma	10	16	13	11	12	62
Sipoonlahti	55	65	55	66	65	306
Metsärinne	11					11
Yhteensä	157	160	148	146	161	772
Ruotsinkieliset lapset						
Oppilaaksiottoalue	2017	2018	2019	2020	2021	
Norra Paipis	1	3	0	3	0	7
Södra Paipis	5	6	6	2	4	23
Borgby	10	4	10	5	8	37
Kyrkoby	17	18	11	16	19	81
Söderkulla	22	26	17	13	21	99
Gumbo	6	7	5	7	3	28
Salpar	2	2	3	3	5	15
Box	8	7	3	7	5	30
Yhteensä	71	73	55	56	65	320
Molemmat yhteensä	228	233	203	202	226	1092

Kunnan lisäksi Sipoossa osa yksityisistä varhaiskasvatuspalvelun tuottajista järjestää esiopetusta:

- Lehmuslinnan päiväkoti 11 lasta
- Musiikkipäiväkoti Poco 12 lasta
- Nickby barnträdgård 13 lasta

28.11.2023

6. Perusopetus

Perusopetuksen oppilastarkastelu tehdään virallisen tilastointipäivän 20.9.2022 tietojen pohjalta.

Sipoon kunnan perusopetuksen palveluverkon muodostavat 15 perusopetuksen oppilaitosta, joiden koulukohtaiset ja vuosiluokittaiset oppilasmäärät ovat esitetty taulukossa 26.

Taulukko 26 Sipoon kunnan suomen- ja ruotsinkielisen perusopetuksen koulut ja koulujen oppilasmäärät vuosiluokittain tilastointipäivänä 20.9.2022 (Sipoon kunta 2022)

Koulu	esi	1	2	3	4	5	6	1-6	esi-6	7	8	9	7-9	1-9	esi-9
Jokipuiston koulu		21	22	30	38	36	43	190	190					190	190
Leppätien koulu (kielikylpy)		18	27	26	20	19	18	128	128					128	128
Lukkarin koulu		19	25	32	42	37	43	198	198					198	198
Sipoonjoen koulu		22	14					36	36	104	106	125	335	371	371
Sipoonlahden koulu		61	69	80	62	101	85	458	458	79	77	71	227	685	685
Talman koulu		14	13	19	7	18	10	81	81					81	81
Suomenkieliset yhteensä		155	170	187	169	211	199	1 091	1 091	183	183	196	562	1 653	1 653
Borgby skola		7	8	6	10	13	9	53	53					53	53
Boxby skola	6	8	13	16	8	10	14	69	75					69	75
Gumbostrands skola	5	9	10	13	3	5	8	48	53					48	53
Kungsvägens skola										99	123	128	350	350	350
Kyrkoby skola		12	23	27	23	21	28	134	134					134	134
Norra Paipis skola		14	6	12	8	14	11	65	65					65	65
Salpar skola		2	12	4	3	10	6	37	37					37	37
Söderkulla skola		25	24	30	25	27	28	159	159					159	159
Södra Paipis skola		6	6	13	10	7	15	57	57					57	57
Ruotsinkieliset yhteensä	11	83	102	121	90	107	119	622	633	99	123	128	350	972	983
Yhteensä	11	238	272	308	259	318	318	1 713	1 724	282	306	324	912	2 625	2 636

Sipoon kunnan perusopetuksen oppilasmäärä on hieman muuttunut parissa viime vuodessa ja on nyt joitain kymmeniä lapsia suurempi kuin vuonna 2020. Vuoden 2020 palveluverkkoselvityksessä perusopetuksen oppilasmäärä oli 2 595 perusopetuksen vuosiluokkien 1–9 oppilasta. Lukuvuoden 2022–2023 virallisena tilastointipäivänä eli 20.9.2022 Sipoon kunnassa tilastoitiin 2 625 oppilasta, joista 1 713 vuosiluokille 1–6 ja 912 vuosiluokille 7–9.

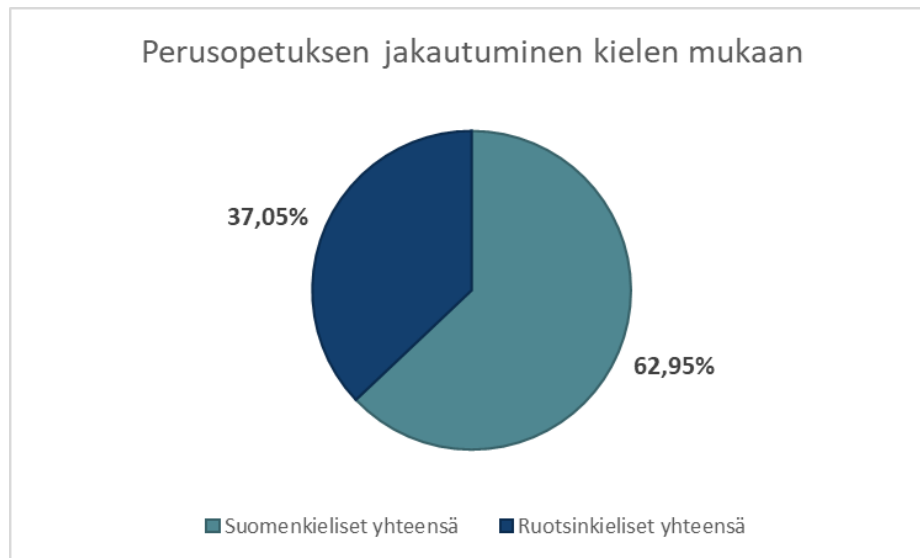
Kunnan kouluissa opiskelee ruotsinkielisessä esiopetuksessa 11 lasta. Esiopetuksen ja perusopetuksen oppilaita oli 20.9.2022 yhteensä 2 636.

6.1 Suomen ja ruotsinkielisen opetuksen jakautuminen

Perusopetuksen oppilaista 62,95 % sai suomenkielistä perusopetusta ja 37,05 % oppilasta sai ruotsinkielistä perusopetusta (kuva 17). Suomenkielisen perusopetuksen oppilaita on 1 653 ja ruotsinkielisen perusopetuksen oppilaita 972.

Oppilaiden jakautuminen opetuskielen mukaan on pysynyt viimeiset viisi vuotta melko vakaana. Mikäli tarkastelu kohdennettaisiin vain sipoolaisiin lapsiin, ruotsinkielisten oppilaiden suhteellinen osuus olisi laskusuunnassa (vrt. muun kuntalaisten osuus ruotsinkieliseen opetukseen osallistuvista lapsista).

28.11.2023



Kuva 17 Perusopetuksen oppilaiden suhteellinen jakautuminen perusopetuksen järjestämiskielen mukaan (Sipoon kunta 2022)

6.2 Muun kuntalaisten osuus oppilaista

Lukuvuonna 2022–2023 perusopetuksen oppilaista 163 oppilaalla kotikunta on jokin muu kuin Sipoo. Tämä tarkoittaa, että Sipoon kunnan järjestämän perusopetuksen oppilaista 91,4 % on sipoolaisia ja 8,6 % oppilaista on muun kunnan kuin Sipoon asukkaita. Ei sipoolaisten suhteellinen osuus on noussut edellisestä selvityksestä parilla kolmella prosenttiyksiköllä. Muun kuntalaisten oppilaiden osuus suomenkielisen perusopetuksen kokonaisoppilasmäärästä on 3,6 % ja ruotsinkielisen perusopetuksen kaikista oppilaista 10,6 %.

Oppilaiden jakautuminen oppilaan kotikunnan mukaan on esitetty taulukossa 14. Eniten Sipoossa käy oppilaita Järvenpäästä (61 lasta). Keravan ja Helsingin lasten määrät ovat molemmat yli 10 %:a muun kuntalaisten määrästä. Keravalta käy 17 lasta (molemmat kielet) ja Helsingistä 19 lasta (suomenkielinen perusopetus). Pornaisista käy 12 lasta, jotka osallistuvat kaikki ruotsinkieliseen perusopetukseen.

Taulukko 27 Perusopetuksen oppilaat kotikunnan mukaan (Sipoon kunta 2020)

Koulu	Askola	Espoo	Helsinki	Hyvinkää	Järvenpää	Kerava	Mäntsälä	Pornainen	Porvoo	Tuusula	Vantaa	Tuntematon	Ulkomaat	Yhteensä
Suomenkielisissä	2	3	17	2	3	2	0	0	1	4	5	20	1	60
Ruotsinkielisissä	0	0	0	0	58	17	2	12	1	1	3	9	0	103
Molemmissa yhteensä	2	3	17	2	61	19	2	12	2	5	8	29	1	163
%-osuus muun kuntalaisista	1,2	1,8	10,4	1,2	37,4	11,7	1,2	7,4	1,2	3,1	4,9	17,8	0,6	100,0

Vieraskuntalaisten oppilaiden määrät vaihtelevat kouluittain. Listaan ei ole otettu mukaan kouluja, joissa vieraskuntalaisia oppilaita on alle 5:

- Kungsvägens skola 49 oppilasta
- Norra Paipis skola 40 oppilasta
- Sipoonlahden koulu 20 oppilasta

28.11.2023

- Sipoonjoen koulu 15 oppilasta
- Jokipuiston koulu 10 oppilasta
- Lukkarin koulu 9 oppilasta
- Kyrkoby skola 6 oppilasta

Talman koulussa, Salpar skolanissa ja Söderkulla skolanissa ei ole ollenkaan oppilaita muista kunnista (taulukko 28).

Taulukko 28 Sipoolaisten oppilaiden osuus koulun oppilasmäärästä syksyllä 2022 kouluittain (Sipoon kunta 2022)

Koulu	Oppilaita yhteensä	Joista sipoolaisia	Sipoolaisten osuus koulun kokonaisoppilasmäärästä (%)
Jokipuiston koulu	190	179	94,2
Leppätien koulu (kielikylpy)	128	123	96,1
Lukkarin koulu	198	193	97,5
Sipoonjoen koulu	371	302	81,4
Sipoonlahden koulu	685	665	97,1
Talman koulu	81	81	100,0
Borgby skola	53	50	94,3
Boxby skola	69	68	98,6
Gumbostrands skola	48	47	97,9
Kungsvägens skola	350	301	86,0
Kyrkoby skola	134	127	94,8
Norra Paipis skola	65	25	38,5
Salpar skola	37	37	100,0
Söderkulla skola	159	159	100,0
Södra Paipis skola	57	54	94,7
Yhteensä	2625	2411	91,4

Norra Paipis skola -koulun oppilaita peräti 61,5 % tulee kouluun Sipoon ulkopuolelta. Vastaavia suhteellisia ulkopaikkakuntalaisten osuuksia ei ole muissa kouluissa.

6.3 Sipolaiset muun koulutuksen järjestäjän koulutuksessa

Sipolaisista oppivelvollisista lapsista käy 160 lasta koulua muun koulutuksen järjestäjän opetuksessa, ulkomailla tai suorittaa oppivelvollisuuttaan muutoin (taulukko 29). Lapsista 121 (75,65 %) käy muun kunnan järjestämässä opetuksessa ja 39 (24,4 %) yksityisen koulutuksen järjestäjän opetuksessa. Lukuvuonna 2022–2023 muulla opiskelevista perusopetuksen oppilaita 45 %:a oli vuosiluokkien 1–6 oppilaita ja 48,8 %:a vuosiluokkien 7–9 oppilaita.

Eniten sipoolaisia osallistui Helsingin kaupungin järjestämään opetuksen, 60 lasta. Toiseksi eniten sipoolaisia osallistui yksityisten koulutuksen järjestäjien opetukseen, 39 lasta. Vantaalla, Järvenpäässä, Keravalla, Tuusulassa ja Porvoossa sipoolaisia oli 10–14 lasta.

28.11.2023

Taulukko 29 Sipolaiset oppivelvollisuusikäiset lapset, jotka suorittavat oppivelvollisuuttaan muun koulutuksen järjestäjän koulutuksessa, ulkomailla tai suorittavat oppivelvollisuuttaan muulla tavoin, vuosiluokkansa mukaan syksyllä 2022 (Sipoon kunta 2022)

Opetuksen järjestäjä	6-vuotiaat	7-12-vuotiaat	13-15-vuotiaat	16-vuotiaat	Yhteensä
Helsingin kaupunki	5	28	27	0	60
Vantaan kaupunki	0	5	9	0	14
Hollolan kunta	0	1	0	0	1
Järvenpään kaupunki	2	5	6	0	13
Kaarinan kaupunki	0	1	0	0	1
Keravan kaupunki	0	4	2	0	6
Lappeenrannan kaupunki	0	1	1	0	2
Mäntsälän kunta	0	0	1	0	1
Pornaisten kunta	0	0	2	0	2
Porvoon akupunki	0	5	5	0	10
Tuusulan kunta	0	3	7	1	11
Yksityiset koulutuksen järjestäjät	2	19	18	0	39
Yhteensä	9	72	78	1	160

Sipolaisista lapsista muutama suorittaa oppivelvollisuutta muulla tavoin kuin virallisessa koulujärjestelmässä (nk. kotiopetus).

6.4 Tehostetun ja erityisen tuen järjestäminen

Tehostettua tai erityistä tukea saa 572 oppilasta Sipoon kunnan kouluissa. Määrä on reilu viidennes eli 21,7 % perusopetuksen oppilaista (taulukko 30).

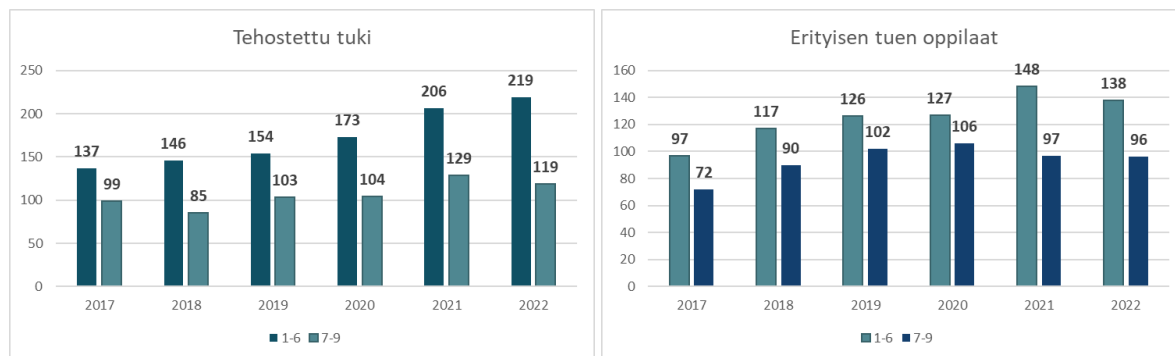
Taulukko 30 Syksyllä 2022 tehostettua tukea saavat oppilaat kouluittain (Sipoon kunta 2022)

Tehostetun tuen oppilaat															
Koulu	1	2	3	4	5	6	1-6	esi-6	7	8	9	7-9	1-9	oppilaita	%
Suomenkieliset yhteensä	13	14	23	19	34	38	141	141	19	23	29	71	212	1663	12,7
Ruotsinkieliset yhteensä	5	12	10	15	18	18	78	78	13	17	18	48	126	972	13,0
Kaikki yhteensä	18	26	33	34	52	56	219	219	32	40	47	119	338	2635	12,8
Erityisen tuen oppilaat															
Koulu	1	2	3	4	5	6	1-6	esi-6	7	8	9	7-9	1-9	oppilaita	%
Suomenkieliset yhteensä	5	15	18	19	15	20	92	92	20	12	21	53	145	1663	8,7
Ruotsinkieliset yhteensä	0	6	10	7	12	11	46	46	11	14	18	43	89	972	9,2
Yhteensä	5	21	28	26	27	31	138	138	31	26	39	96	234	2635	14,4
Tehostetun ja erityisen tuen oppilaat yhteensä															
	23	47	61	60	79	87	357	357	63	66	86	215	572		21,7
Vuosiluokan osuus %:na	4,0	8,2	10,7	10,5	13,8	15,2	62,4	62,4	11,0	11,5	15,0	37,6	100,0		

Sipoon kunnan tehostettua tukea ja erityistä tukea saavien oppilaiden määrä ja suhteellinen osuus kokonaisoppilasmäärästä on kasvanut vuosina 2017–2022. Vuosiluokilla 1–6 tehostetun tuen osuus

28.11.2023

on noin 8 %:sta noussut yli 12 prosenttiin oppilaista ja vuosiluokilla 7–9 11 prosentista noin 13 prosenttiin. Erityisen tuen oppilaiden määrissä vastaavaa kasvua on vuosiluokilla 1–6 ollut 5,6 %:sta yli 8 prosenttiin ja vuosiluokilla 7–9 kahdeksasta prosentista 10,5 %:iin. Määrällinen kehitys esitetään kuvassa 18.



Kuva 18 Sipoon kunnan perusopetuksen tehostettua tukea ja erityistä tukea saavien oppilaiden oppilasmäärän kehitys vuosina 2017–2022 (Sipoon kunta 2022)

Pienluokat toimivat seuraavissa kouluissa:

- Suomenkielinen pienluokkaopetus: Jokipuiston koulu, Lukkarin koulu, Sipoonjoen koulu ja Sipoonlahden koulu
- Ruotsinkielinen pienluokkaopetus: Kyrkobyskolan skola, Kungsvägens skola ja Söderkullan skola

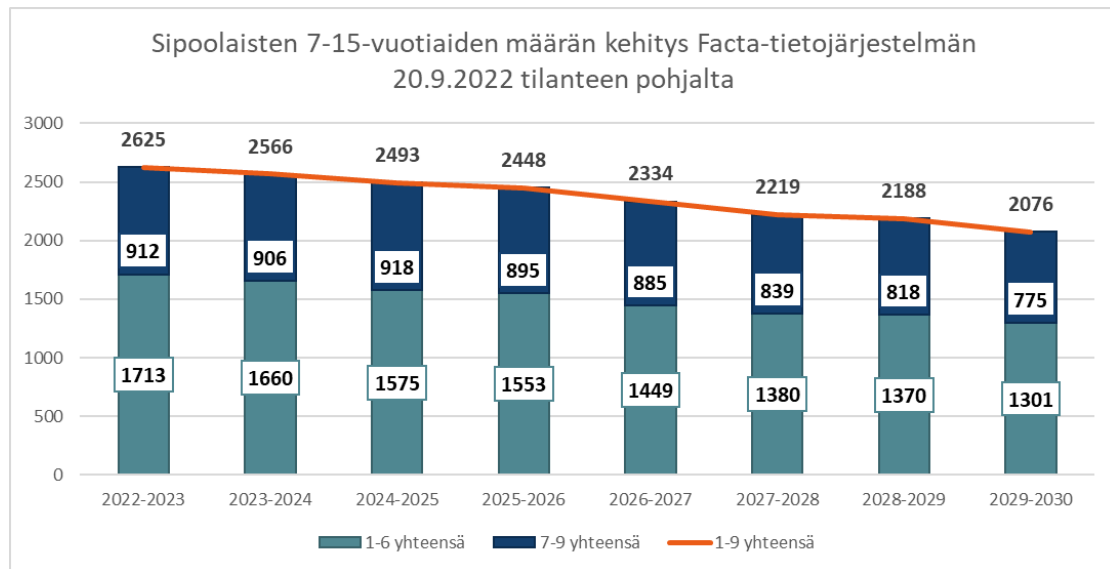
Vaativan erityisen tuen opetuksen Sipoon kunta ostaa mm. Tuusulan kunnalta ja Porvoon kaupungilta.

6.5 Oppilasennuste ilman muuttoliikettä

Lukuvuoden 2022–2023 tiedot ovat virallisen oppilastilastoinnin eli 20.9.2022 oppilasmääriä. Ne eivät sisällä oppilaita, jotka lukuvuoden 2022–2023 ovat Sipoon kouluissa oppilaina, ovat mukana myös tulevien ennustevuosien luvuissa. Mahdollisesti ensi lukuvuonna tai myöhemmin oppilaita hakeutuvista ei-sipoalaisista ei ole laadittu arviota eikä heitä näin ollen ole ennustevuosissa mukana. Ennusteissa ei myöskään ole huomioitu muuttoliikkeen vaikutusta eikä sipoalaisten hakeutumista muun koulutuksen järjestäjän koulutukseen.

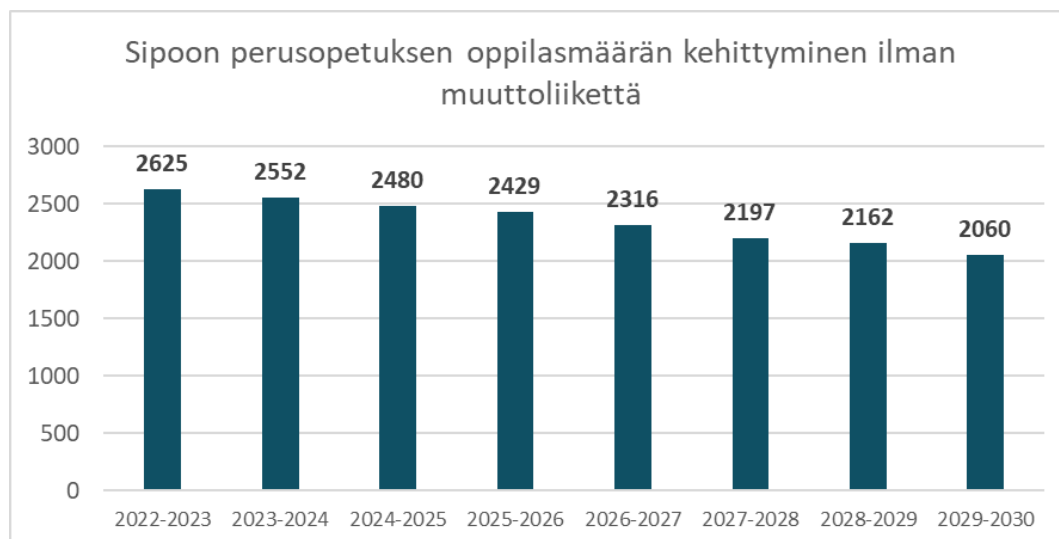
Kuva 19 kertoo siis, kuinka paljon 7–15-vuotiaita Sipoon kunnassa oli 20.9.2022 ja miten tämän ikäluokan koko ja määrä kehittyvät nykyisten väestötietojen pohjalta. Noin 25 lapsen väestörekisteritiedot ovat turvakiellon alaisia ja tämän takia vuosittaisista luvuista puuttuu vaihtelevasti noin 10–20 lapsen tiedot.

28.11.2023



Kuva 19 Facta-tietojärjestelmän 20.9.2022 tilanteeseen perustuva 7–15-vuotiaiden lukumäärä ja ikäryhmän määrällinen kehittyminen Facta-tietojärjestelmän tietojen pohjalta lukuvuodesta 2022–2023 lukuvuoteen 2029–2030 (Sipoon kunta 2022)

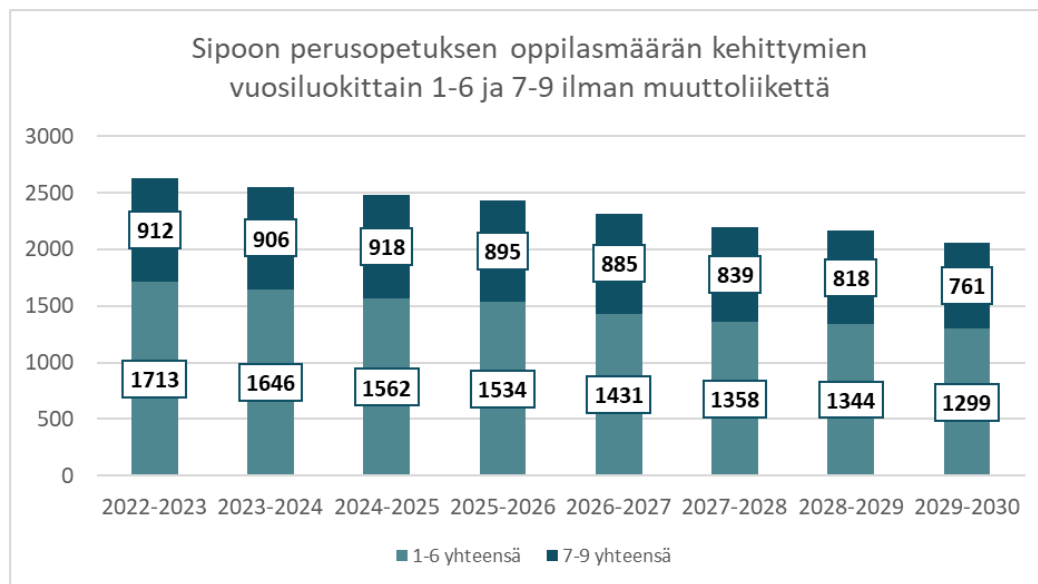
Kuvan 20 Sipoon perusopetuksen oppilasmäärän kehittymistä kuvaava kehitys on laadittu nykyisten lapsi- ja oppilasmäärätietojen pohjalta ilman muuttoliikettä. Tämä kuva kuvaa siis sitä, miten Sipoon kunnan perusopetuksen kokonaisoppilasmäärä kehittyä, mikäli kuntaan ei muuta lapsia eikä kunnasta muuta lapsia pois. Ilman kuntaan kohdistuvaa muuttovoittoa, perusopetuksen oppilasmäärän kehittyminen olisi negatiivista, ts. oppilasmäärä laskisi seitsemän vuoden kuluessa 565 perusopetusikäisellä lapsella.



Kuva 20 Sipoon perusopetuksen oppilasmäärän kehittyminen ilman muuttoliikkeen vaikutusta lukuvuodesta 2022–2023 lukuvuoteen 2029–2030 (Sipoon kunta 2022)

28.11.2023

Siirryttäessä tarkastelemaan oppilasmäärän kehittymistä vuosiluokkien 1–6 ja 7–9 määrällisen kehittymisen kautta, havaitaan, että vuosiluokkalaisten 1–6 määrä vähenisi 7 vuoden kuluessa 414 oppilaalla ja 7–9 vuosiluokkien 151 oppilaalla (kuva 21). Nämä määrät siis ilman positiivisen muuttoliikkeen vaikutusta.



Kuva 21 Sipoon perusopetuksen oppilasmäärän kehittyminen vuosiluokilla 1–6 ja 7–9 ilman muuttoliikkeen vaikutusta lukuvuodesta 2022–2023 lukuvuoteen 2029–2030 (Sipoon kunta 2022)

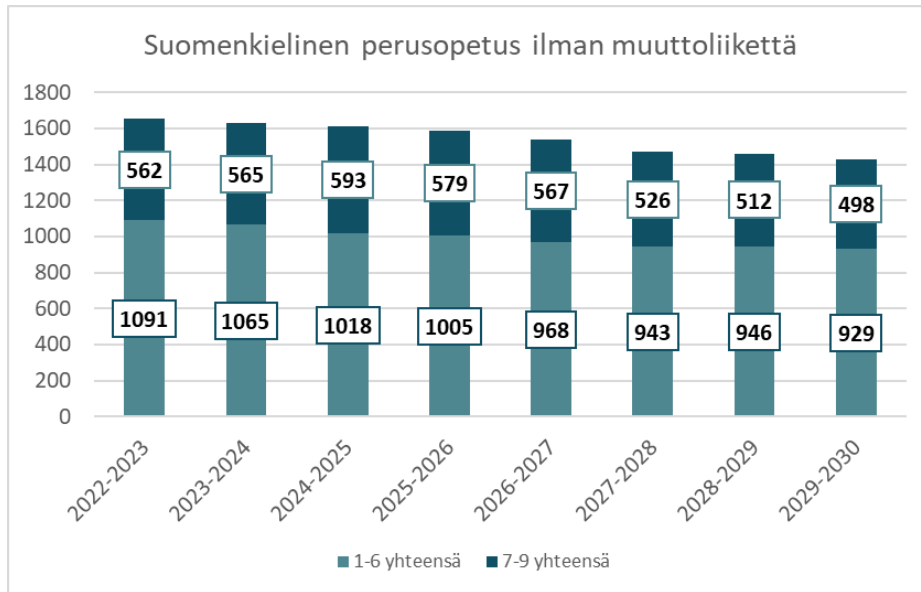
Käänteisesti tämä tarkoittaa sitä, että Sipoon kuntaan tulee muuttaa keskimäärin 60 7–12-vuotiasta lasta ja keskimäärin 20 13–15-vuotiasta lasta vuodessa koko 2020-luvun ajan, jotta perusopetuksen oppilasmäärä pysynee lukuvuoden 2022–2023 määrällisellä tasolla (taulukko 31). Kuntaan tulee siis muuttaa keskimäärin 80 peruskouluikäistä lasta enemmän kuin mitä kunnasta muuttaa pois. Mikäli kuntaan muuttaa keskimäärin enemmän kuin 80 lasta vuodessa, alkaa vasta tällöin perusopetuksen oppilasmäärä kasvaa nykyisistä määristä.

Taulukko 31 Sipoon perusopetuksen oppilasmäärän kehittymisen vuosittaiset muutokset astejaon mukaan lukuvuosien 2022–2023 ja 2029–2030 aikana ilman muuttoliikkeen vaikutusta määrrien kehittymiseen

	2023-2024	2024-2025	2025-2026	2026-2027	2027-2028	2028-2029	2029-2030	Yhteensä
1-6 ero edelliseen vuoteen	-67	-84	-28	-103	-73	-14	-45	-414
7-9 ero edelliseen vuoteen	-6	12	-23	-10	-46	-21	-57	-151
Yhteensä 1-9 ero edelliseen vuoteen	-73	-72	-51	-113	-119	-35	-102	-565

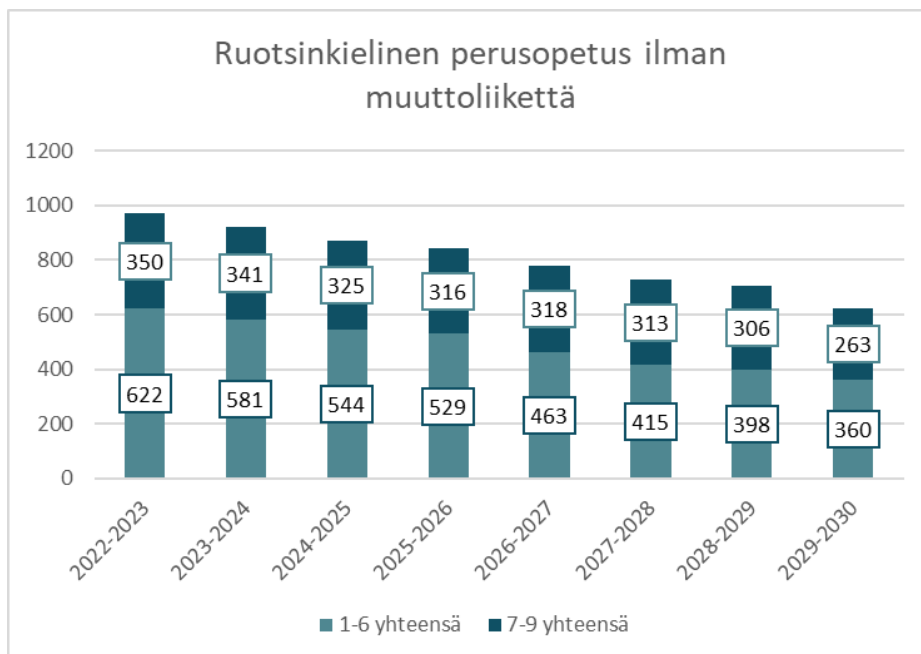
Oppilasmäärän negatiivinen kehitys kohdistuu molempiin kieliryhmiin. Oppilasmäärä laskisi 210 oppilaalla (kuva 22). Vuosiluokkien 1–6 oppilasmäärän muutos on -162 oppilasta ja vuosiluokkien 7–9 48 oppilasta.

28.11.2023



Kuva 22 Suomenkielisen perusopetuksen oppilasmäärän kehittyminen ilman muuttoliikkeen vaikutusta lukuvuodesta 2022–2023 lukuvuoteen 2029–2030 (Sipoon kunta 2022)

Ruotsinkielisen perusopetuksen oppilasmäärän kehitys ilman muuttoliikettä on negatiivinen. Laskua on yli 300 oppilasta (kuva 23). Vuosiluokkien 1–6 oppilasmäärän muutos on -262 oppilasta ja vuosiluokkien 7–9 osalta -87 oppilasta.



Kuva 23 Ruotsinkielisen perusopetuksen oppilasmäärän kehittyminen ilman muuttoliikkeen vaikutusta lukuvuodesta 2022–2023 lukuvuoteen 2029–2030 (Sipoon kunta 2022)

28.11.2023

6.6 Syksyn 2023 oppilasmäärät

Elokuussa 2023 Sipoon kunnassa oli oppilastilaston ennakkotiedon mukaan 2 591 oppilasta, joista suomenkielisiä oli 1 636 ja ruotsinkielisiä 955 (taulukko 32). Molempien kieliryhmien oppilasmäärissä on tapahtunut laskua lukuvuoden 2022–2023 kokonaismääristä.

Taulukko 32 Sipoon kunnan perusopetuksen oppilaat kouluittain elokuussa 2023 (Sipoon kunta 2023)

Koulu	Oppilasmäärä elokuussa 2023
Jokipuiston koulu	182
Leppätien koulu	135
Lukkarin koulu	181
Sipoonjoen yhtenäiskoulu	395
Sipoonlahden koulu	662
Talman koulu	81
Borgby skola	54
Boxby skola	62
Gumbostrands skola	46
Kungsvägens skola	347
Kyrkoby skola	132
Norra Paipis skola	61
Salpar skola	39
Söderkulla skola	159
Södra Paipis skola	55
KAIKKI YHTEENSÄ	2 591

Elokuussa vuosiluokittaiset oppilasmäärät vaihtelivat 244 oppilaan (2. vuosiluokka) ja 322 oppilaan (4. vuosiluokka) välillä (kuva 24).



Kuva 24 Sipoon kunnan vuosiluokittaiset oppilasmäärät elokuussa 2023 (Sipoon kunta 2023)

Lukuvuoden 2023–2024 viralliset tilastot 20.9.2023 liitteissä.

28.11.2023

7. Lukiokoulutus

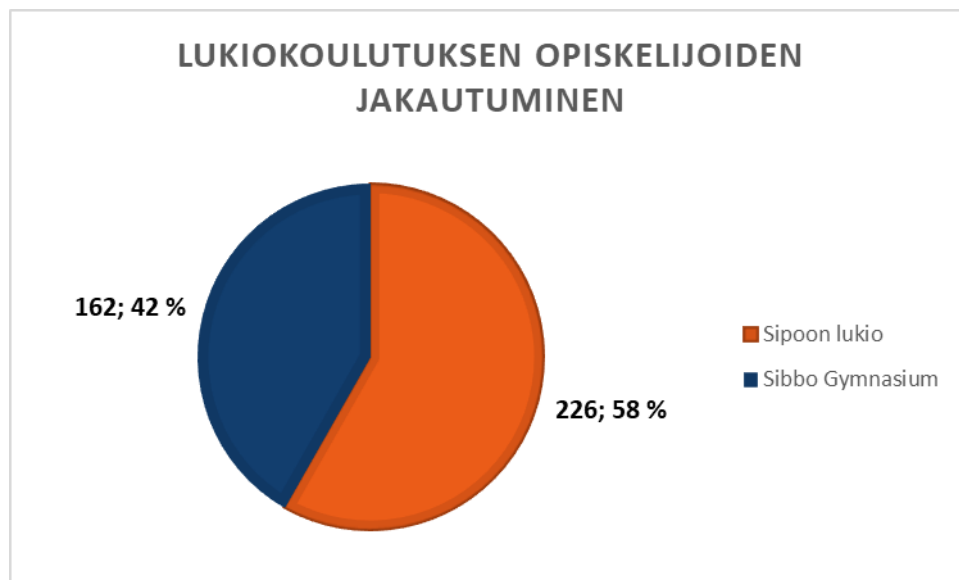
Sipoon kunta järjestää lukiokoulutusta suomenkielisessä Sipoon lukiossa ja ruotsinkielisessä Sibbo Gymnasiumissa. Lukioiden opiskelijamääriä on kasvatettu viime vuosina lisäämällä aloituspaikkojen määrää. Lukioiden yhteenlaskettu opiskelijamäärä on ollut koko 2000-luvun 300 ja 370 välillä.

Lukioissa oli 20.9.2022 opiskelijoita seuraavasti:

Sipoon lukio	226 opiskelijaa, jotka jakautuivat	1.vuosikurssi	72 opiskelijaa
		2. vuosikurssi	64 opiskelijaa
		3. vuosikurssi	73 opiskelijaa
		4. vuosikurssi	17 opiskelijaa
Sibbo Gymnasium	162 opiskelijaa, jotka jakautuivat	1.vuosikurssi	51 opiskelijaa
		2. vuosikurssi	53 opiskelijaa
		3. vuosikurssi	51 opiskelijaa
		4. vuosikurssi	7 opiskelijaa

Sipoon lukiossa työskentelee kokoaikainen erityisopettaja ja Sibbo Gymnasiumissa perusopetuksen kanssa yhteinen erityisopettaja. Lukion opiskelijalla on oikeus saada erityisopetusta tarvittaessa.

Lukiokoulutuksen opiskelijamäärän kehittyminen on ollut Sipoon kunnassa kaksijakoista: suomenkielisen lukiokoulutus on ollut pääsääntöisesti kasvusuunnassa, kun taas ruotsinkielisen lukiokoulutuksen opiskelijamäärän trendi oli pitkään laskeva. Kuvassa 25 tarkastellaan suomen- ja ruotsinkielisen lukiokoulutuksen opiskelijoiden jakautumista Sipoossa lukuvuonna 2022–2023.



Kuva 25 Sipoon kunnan lukiokoulutuksen jakautuminen opetuskielen mukaan vuosina 2015–2022

Sipoon lukiossa aloitti vuosina 2015–2020 keskimäärin neljännes opiskelijoita, joiden kotikunta oli muu kuin Sipoo. Sibbo Gymnasiumin aloittaneista noin 10 % tuli muista kunnista, lähinnä naapurikunnista.

28.11.2023

Sipoon lukio	sipoolaisia muu kotikunta	158 opiskelijaa, osuus kaikista aloittaneista 70 % 68 opiskelijaa, osuus kaikista aloittaneista 30 %
Sibbo Gymnasium	sipoolaisia muu kotikunta	140 opiskelijaa, osuus kaikista aloittaneista 86,5 % 22 opiskelijaa, osuus kaikista aloittaneista 13,5 %

Molemmat lukiorakennukset ovat hyvässä kunnossa. Suunnitelmissa on tehdä lukiorakennuksiin lähiaikoina joitain opetustilamuutoksia. Näiden muutostöiden laajuudet eivät vaikuta lukioiden järjestämiseen tai tilaverkkoratkaisuihin.

7.1 Lukiokoulutuksen tulevaisuus ja johtopäätökset

Mikäli väestösuunnite toteutuu suunnitellun mukaisesti, vuoteen 2030 mennessä tavoitellaan kuntaan noin 185 nuoren lisäystä 16–18-vuotiaiden ikäluokkaan. Yhtä nuorten ikäluokkaa kohden tämä tarkoittaisi laskennallisesti noin 60 nuorta (taulukko 33).

Väestösuunnitteen laskelmien mukaan ruotsinkielisten osuus 185 nuoresta olisi noin 52 nuorta. Yhtä ikäluokkaa kohden noin 17 nuorta.

Taulukko 33 Sipoon kunnan 16–18-vuotiaiden ikä- ja kieliryhmittäinen väestösuunnite vuoteen 2030 ja 2040 alueittain (Sipoon kunta 2023)

Ikäryhmä	Pohjois- ja Keski-Sipoo		Talma		Nikkilä		Söderkulla		Majvik		Etelä-Sipoo		Yhteensä koko Sipoo	
	2030	2040	2030	2040	2030	2040	2030	2040	2030	2040	2030	2040	2030	2040
Yhteensä 16-18-vuotiaat	-4	-21	-2	43	64	116	119	92	1	-8	7	7	185	229
16-18-v. ruotsinkielisiä	-2	-11	0	3	14	26	35	27	0	-2	4	4	52	47

Lukiokoulutukseen ikäluokasta hakeutuu keskimäärin 40–60 prosenttia 9.luokkalaisista. Näin ollen lähestyttäessä 2030-lukua ja väestösuunnitteen tavoitteiden toteutuessa, suomenkieliseen lukiokoulutukseen voi laskennallisesti arvioida hakeutuva 20–30 nuorta nykyistä enemmän ja ruotsinkieliseen lukiokoulutukseen 8–10 nuorta nykyistä enemmän.

Kummankaan lukiokoulutuksen hakeutuvien mahdollinen määrän kasvu – tai toisaalta vuosittaiseen vaihteluun perustuva satunnainen opiskelijamäärän lasku - eivät aiheuta paineita tehdä muutoksia lukiokoulutuksen palveluverkkoon.

28.11.2023

8. Kulttuuri- ja vapaa-aikapalveluiden palvelut

Kulttuuri ja vapaa-aikapalveluihin kuuluvat kulttuuripalvelut, kirjastopalvelut, vapaa sivistystyö, taiteen perusopetus, nuorisopalvelut ja liikuntapalvelut. Kunnat voivat toteuttaa kulttuuri- ja vapaa-aikapalveluita yhdessä. Kunnan eri sektorit tekevät yleensä yhteistyötä kulttuuri- ja vapaa-aikapalvelujen tuottamisessa.

Kulttuuri- ja vapaa-aikapalvelut toteuttivat huhtikuussa 2023 teemahaastatteluita, joissa kerättiin eriikäisten kuntalaisten kokemuksia kulttuuri- ja vapaa-aikapalvelujen palvelujen käytöstä. Haastatteluihin osallistui yhteensä 42 henkilöä. Teemahaastattelusta tuli ilmi, että sipoolaisilla on voimakas totumus käyttää palveluita yli kuntarajojen (esim. uimahalli). Teemahaastatteluiden tulokset otetaan huomioon kulttuuri- ja vapaa-aikapalveluiden kehittämisessä.

Kunnan kulttuuritoiminnan tarkoituksena on tukea ihmisten mahdollisuuksia luovaan ilmaisuun ja toimintaan sekä kulttuurin ja taiteen tekemiseen ja kokemiseen; edistää kaikkien väestöryhmien yhdenvertaisia mahdollisuuksia ja osallistumista kulttuuriin, taiteeseen ja sivistykseen; vahvistaa väestön hyvinvointia ja terveyttä sekä osallisuutta ja yhteisöllisyyttä kulttuurin ja taiteen keinoin ja luoda edellytyksiä paikallisen ja alueellisen elinvoiman kehittymiselle ja sitä tukevalle luovalle toiminnalle kulttuurin ja taiteen keinoin.

Tavoitteiden toteuttamisen lähtökohtina ovat demokratia, asukaslähtöisyys, tasa-arvo, kestävä kehitys sekä kulttuurinen moninaisuus ja vuoropuhelu.

Nuorisolain mukaan tavoitteena on edistää nuorten osallisuutta ja vaikuttamismahdollisuuksia sekä kykyä ja edellytyksiä toimia yhteiskunnassa; tukea nuorten kasvua, itsenäistymistä, yhteisöllisyyttä sekä niihin liittyvää tietojen ja taitojen oppimista; tukea nuorten harrastamista ja toimintaa kansalaisyhteiskunnassa; edistää nuorten yhdenvertaisuutta ja tasa-arvoa sekä oikeuksien toteutumista; sekä parantaa nuorten kasvu- ja elinoloja.

Tavoitteen toteuttamisessa lähtökohtina ovat yhteisvastuu, kulttuurien moninaisuus ja kansainvälisyys; kestävä kehitys, terveet elämäntavat sekä ympäristön ja elämän kunnioittaminen sekä monialainen yhteistyö.

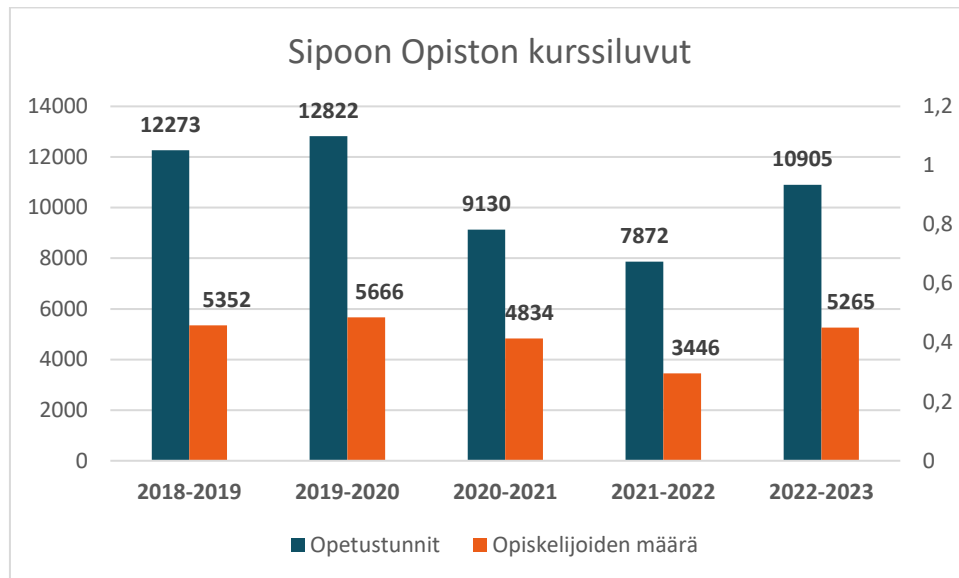
Vapaan sivistystyön tarkoituksena on järjestää elinikäisen oppimisen periaatteen pohjalta yhteiskunnan eheyttä, tasa-arvoa ja aktiivista kansalaisuutta tukevaa koulutusta.

Vapaana sivistystyönä järjestettävän koulutuksen tavoitteena on edistää ihmisten monipuolista kehittymistä, hyvinvointia sekä kansanvaltaisuuden, moniarvoisuuden, kestävän kehityksen, monikulttuurisuuden ja kansainvälisyyden toteutumista. Vapaassa sivistystyössä korostuu omaehtoinen oppiminen, yhteisöllisyys ja osallisuus.

8.1 Kansalaisopisto-opetus

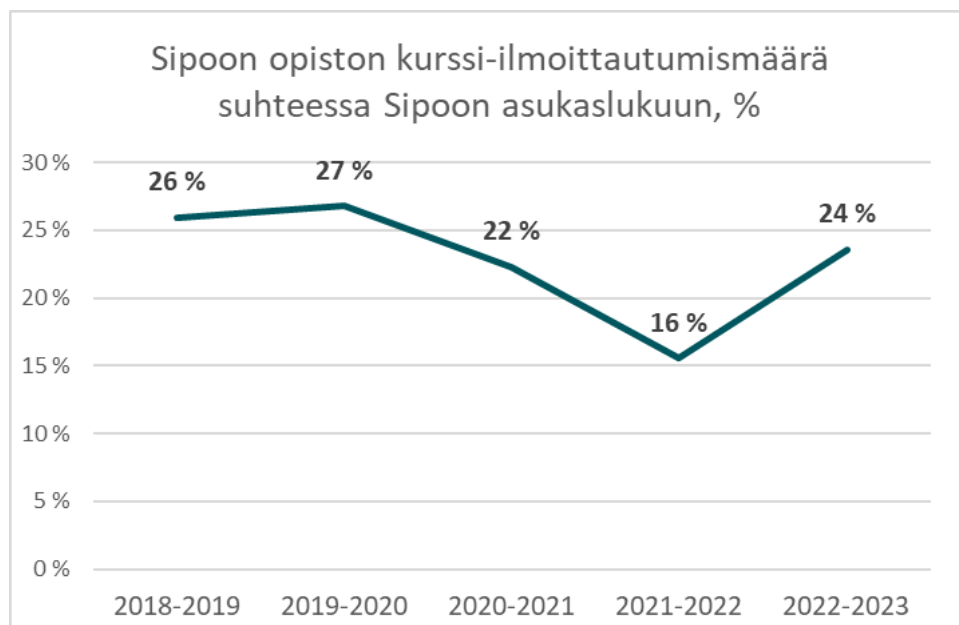
Sipoon opisto vastaa vapaasta sivistystyöstä Sipoossa. Sipoon opisto järjestää kursseja suomeksi ja ruotsiksi. Lukuvuoden 2022–2023 opetustunnit ja kurssimäärät ovat kohonneet lähemmäksi koronan edeltäviä lukuja (kuva 26).

28.11.2023



Kuva 26 Sipoon opiston opetustunnit ja opiskelijamäärä lukuvuosi 2018–2023 (Sipoon kunta 2023)

Kuvassa 27 on kuvattu, miten ilmoittautuneiden suhteellisen osuuden määrä Sipoon asukaslukuun verrattuna on kehittynyt. Lukuvuonna 2022–2023 määrä oli vain 3 % alempi kuin koronaa edeltävänä vuosina.



Kuva 27 Sipoon opiston kurssi-ilmoittautumismäärä suhteessa Sipoon asukaslukuun lukuvuosina 2018–2023 (Sipoon kunta 2023)

Taulukkoon 34 on koottu Sipoon opiston toimipaikat.

28.11.2023

*Taulukko 34 Sipoon Opiston toimipaikat lukuvuonna 2022–2023 (Sipoon kunta 2023)***Sipoon Opiston toimipaikat (Lihavoidut ovat opiston hallinnoimia tiloja)**

Artborg 35

Aurum (Porvoo)

Borgby skola liikuntasali

Boxby skola

Hindsby, Byagården

Jokipuiston koulun liikuntasali

Kyrkoby skola

Leppätien koulu liikuntasali

Lukkarin koulu

Magnusborg Studiot

Martinkylän Opistotalo

Miili

Monitoimihalli/Allaktivitetshallen

Nikkilä Sote/ allas

Nikkilä, kirjasto, Topeliussali

Nikkilän Opistotalo

Nikkilän Sydän

Noitapuisto

Norra Paipis skola liikuntasali/gymnastiksalen

Norra Paipis, Widegård

Opintien liikuntatila/ pikku sali/ ruokala**Sininen halli**

Sipoonkorpi/Sibbostorskog

Söderkulla kirkko/kyrka

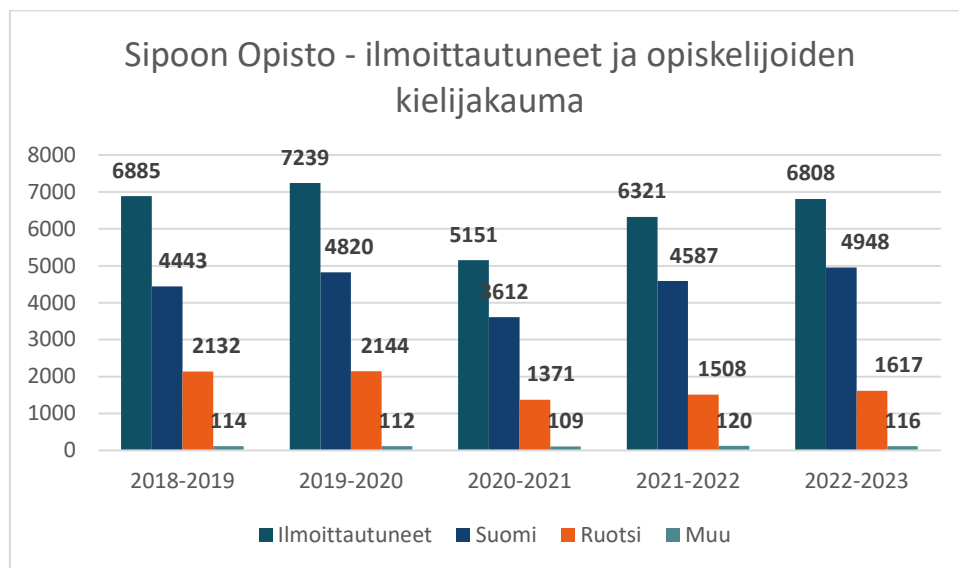
Söderkulla, Ingman allas/bassäng

Söderkullan kirjasto

Södra Paipis, Byastugan

Kuvassa 28 on tarkasteltu opiston kursseille ilmoittautuneiden määriä ja heidän jakautumista äidin-kielen mukaan vuosina 2018-2023.

28.11.2023



Kuva 28 Sipoon Opiston ilmoittautuneet ja opiskelijoiden kielijakauma vuosina 2018–2023 (Sipoon kunta 2023)

Harrastamisen Suomen mallin ryhmiin osallistui reilu 1 000 sipoolaista. Lukuvuonna 2022–2023 tarjottiin 1 271 ryhmäpaikkaa ja 96 ryhmää sipoolaisille lapsille ja nuorille. Ilmoittautuneita oli 1 010 ja keskimääräinen ilmoittautuminen/kurssi oli 10,5.

8.2 Nuorisopalvelut

Nuorisopalveluiden tehtävänä on parantaa sipoolaisten nuorten hyvinvointia, edistää nuorten osallisuutta ja vaikuttamismahdollisuuksia sekä tukea nuorten kasvua, itsenäistymistä ja yhteisöllisyyttä.

Sipoon nuorisopalveluilla on kaksi nuorisotilaa: Nikkilän nuorisotalo ja nuorisotila Pleissi Söderkullassa. Nuorisopalveluilla on toimintatila B1, Sipoon opistotalossa, jossa toimii erityisnuorisotyö ja etsivä nuorisotyö.

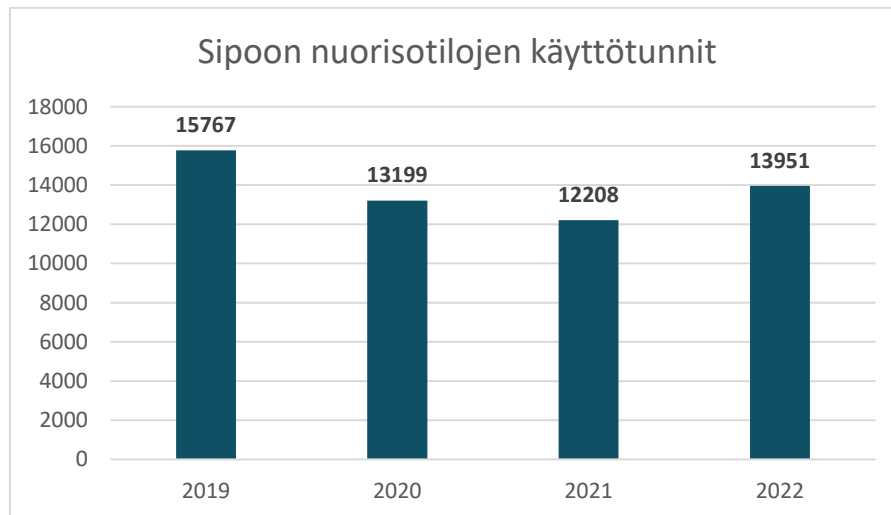
Sipoossa on kaksi erityisnuorisotyöntekijää. Erityisnuorisotyön kohderyhmää ovat sipoolaiset alaikäiset nuoret, jotka tarvitsevat elämässään tukea.

Erityisnuorisotyön teemoja ovat: kaverisuhteet, yksinäisyys; kiusaaminen; itsetunto; haasteet koulussa tai vapaa-ajalla; pelaaminen; päihteiden käyttö; näpistykset; seksuaalisuus; muut nuoruuteen liittyvät asiat.

Erityisnuorisotyötä tehdään yksilötyönä ja pienryhmätoimintana. Yksilötyön tavoitteet on: nuoren yksilöllisen kasvun ja kehityksen tukeminen; huolen kohteena olevien nuorten suunnitelmallinen tukeminen; luotettava ja turvallinen aikuiskontakti; nuoren valmiuksien tukeminen. Pienyksiötyön tavoitteena on luoda nuorille turvallinen ympäristö, jossa harjoitella vuorovaikutusta ja sosiaalisia taitoja; vertaistuen mahdollistaminen, omien vahvuksien löytäminen ja kehittäminen; tarjota mielekästä ohjattua vapaa-ajan toimintaa

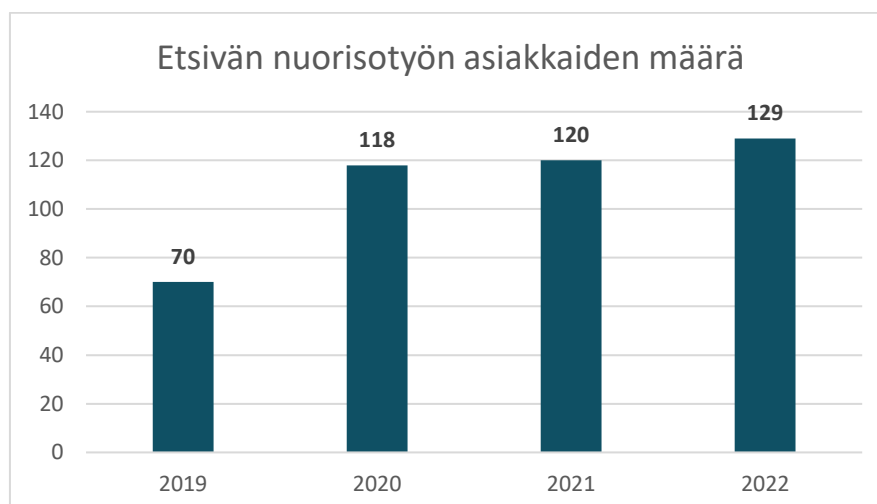
28.11.2023

Ryhmätoimintaa järjestetään tarpeiden mukaan, esim. tyttö- ja poikaryhmiä, toiminnallisia ryhmiä, keskustelevia ryhmiä ja kesäryhmiä. Luottamuksen turvaamiseksi ryhmät toteutetaan suljettuina ryhminä.



Kuva 29 Sipoon nuorisotilojen käyttötunnit vuosin 2019–2022 (Sipoon kunta 2023)

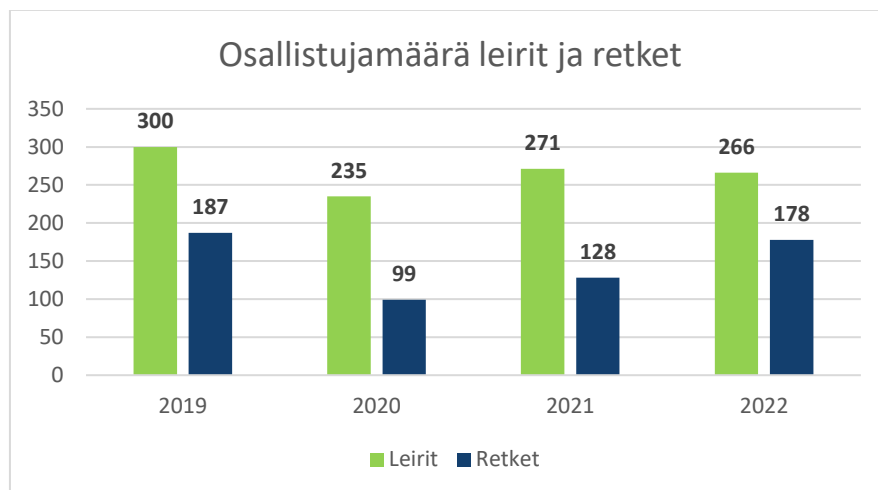
Sipoossa on kaksi etsivän nuorisotyön työntekijää. Etsivää nuorisotyötä on tehty Sipoossa vuodesta 2010. Etsivän nuorisotyön tehtävänä on ehkäistä 18–29-vuotiaiden nuorten syrjäytymistä kohtaamalla ja ohjaamalla heitä yksilöllisten tarpeiden mukaisten palveluiden piiriin. Etsivä nuorisotyö on erityisnuorisotyötä, jonka tavoitteena on olla läsnä nuorten keskuudessa ja tarjota mahdollisuus turvalliseen ja luottamukselliseen aikuiskontaktiin. Etsivä nuorisotyö etsii yhdessä nuoren kanssa ratkaisuja nuoren pulmiin ja kysymyksiin ja auttaa nuorta saavuttamaan tarvitsemansa palvelut.



Kuva 30 Sipoon kunnan etsivän nuorisotyön asiakkaiden määrä vuosina 2019–2022 (Sipoon kunta 2023)

28.11.2023

Nuorisopalvelut järjestävät nuorille suunnattuja leirejä ja retkiä. Leirien määrissä ei olla vielä saavutettu koronaa edeltävää aikaa.



Kuva 31 Sipoon kunnan nuorisopalveluiden järjestämät leirit ja retket vuosina 2019–2022 (Sipoon kunta 2023)

Sipoon nuorisopalveluilla oli myös lukuvuonna 2022–2023 pop up-toimintaa kirjastolla. Osallistujamäärä oli yhteensä 947 ja käyttötunnit 217.

Nuorisopalveluiden retki- ja leiritoiminta on lapsille ja nuorille suunnattua vapaa-ajan toimintaa, joka tarjoaa monipuolisia kokemuksia ja oppimismahdollisuuksia. Toiminta kannustaa vuorovaikutusta ja yhteistyötä muiden nuorten kanssa, vahvistaen sosiaalisia taitoja. Leirit voivat tarjota nuorille mahdollisuuden oppia uusia taitoja, kuten retkeilyä, kokkausta, ensiapua tai taideharrastuksia.

Nuorisopalvelut antavat avustusta yhdistyksille, jotka työskentelevät nuorten parissa. Avustettavia yhdistyksiä 2019–2021 oli 18 ja vuonna 2022 19.

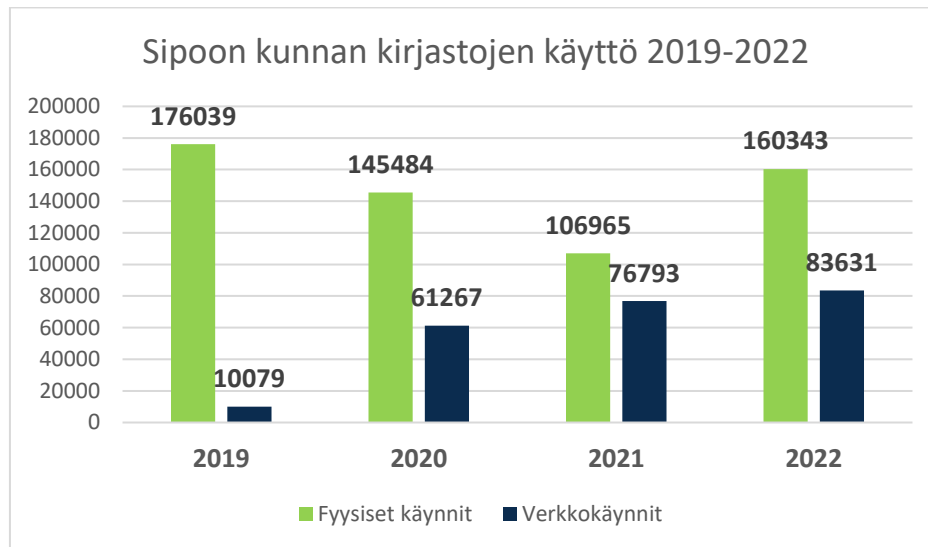
8.3 Kirjastopalvelut

Sipoon kirjastopalvelut toteuttavat yleisten kirjastojen lakisääteisiä tehtäviä, joiden mukaan kirjaston tulee tarjota ajantasaiset ja riittävän laajat kokoelmat, edistää lukemista ja kulttuuria, tarjota tietopalvelua ja ohjausta sekä edistää yhteiskunnallista ja kulttuurista vuoropuhelua. Lisäksi tehtävänä on tarjota tiloja oppimiseen, harrastamiseen, työskentelyyn.

Sipoon kunnankirjastolla on kaksi toimipistettä: pääkirjasto Nikkilässä ja Söderkullan kirjasto Söderkullassa. Nykyinen pääkirjastorakennus on vuodelta 1984 ja se peruskorjattiin 2017–2018. Söderkullan kirjasto on toiminut nykyisessä Tallbackan kiinteistössä vuodesta 2009. Söderkullan kirjaston sijainti Tallbackan liikekiinteistössä on kasvattanut asiakaskuntaa ja myös lainamäärät ovat kasvaneet. Hyvä sijainti ja tilat ovat mahdollistaneet omatoimikirjastona toimimisen.

Lisäksi kirjastopalvelut tarjoavat kotipalvelua asiakkaille, jotka korkean iän tai muun esteen vuoksi eivät pääse kirjastosta hakemaan lainoja. Asiakkaita on ympäri Sipoota noin 15 henkeä ja kirjastovirkailija vierailee kirjakassin kanssa heidän luonaan 1–2 krt kuussa.

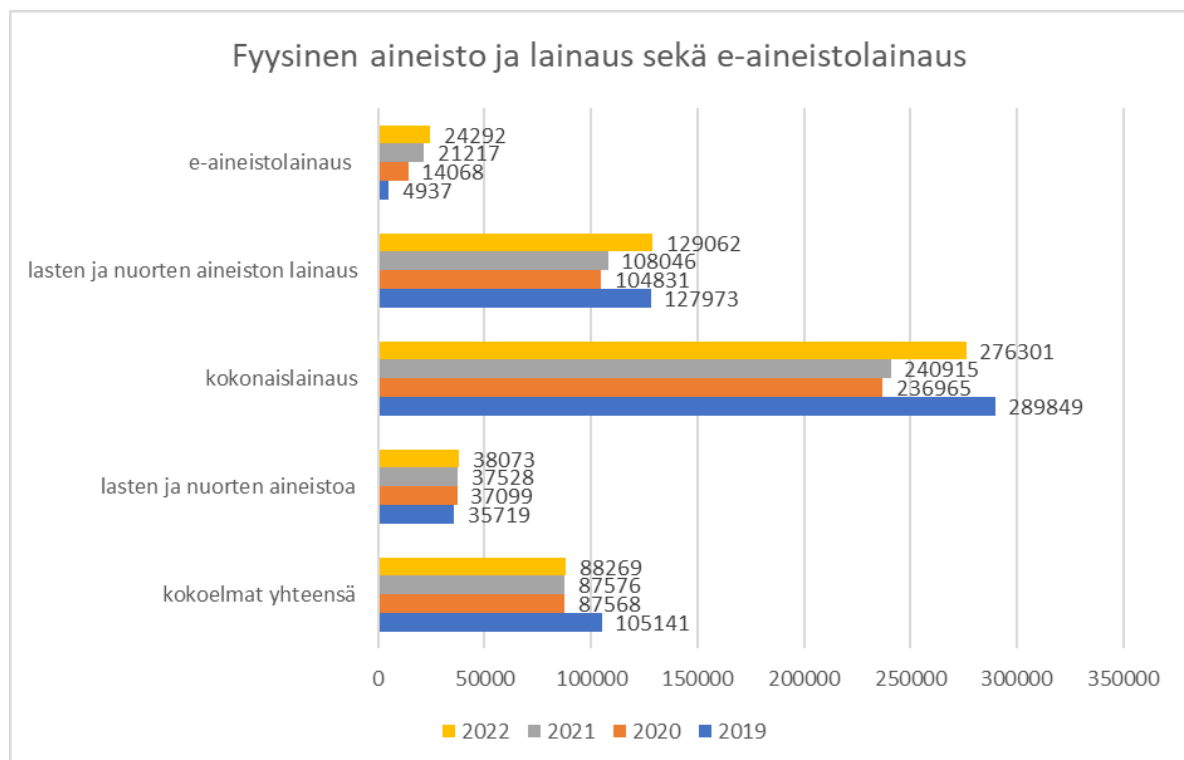
28.11.2023



Kuva 32 Sipoon kunnan kirjastojen käyntimäärät ja verkkokäynnit vuosina 2019-2022 (Sipoon kunta 2023)

Molemmat kirjastoyksiköt lasketaan keskiuuriksi yleisiksi kirjastoiksi neliöiden, kävijä- ja kokoelmamäärien perusteella. Kävijämäärät ovat hitaasti palautumassa lähelle aikaa ennen koronavuotia 2020–2021. Verkkokirjaston käyttö on koronavuotina kasvanut ja suosio on säilynyt.

Kirjaston aineisto pidetään monipuolisena, myös vanhemman aineiston ja ajallisen syvyyden osalta. Uutta aineistoa hankitaan jatkuvasti ja hankinnoissa huomioidaan asiakkaiden toiveet ja kulutustotumukset.



Kuva 33 Sipoon kunnan kirjastojen aineistoa ja lainauksia koskevat tunnusluvut (Sipoon kunta 2023)

28.11.2023

8.3.1 Helle-yhteistyö ja yhteistyö Porvoon kaupungin kanssa

Sipoon kunnankirjasto kuuluu yhdentoista muun uusmaalaisen kunnan ja kaupungin (Askola, Hanko, Inkoo, Lapinjärvi, Loviisa, Myrskylä, Pornainen, Porvoo, Pukkila, Raasepori ja Siuntio) kanssa Helle kirjastoihin. Kirjastoilla on yhteinen kirjastojärjestelmä Koha ja verkkokirjasto Helle-Finna.

Helle-yhteistyö tuo synergiaetua kirjastoille mm. kirjastoaineiston, lehdet, kuljetukset kilpailuttamisessa. Yhteinen aineistotietokanta lisää aineiston tarjontaa alueen väestölle, samoin kuin yhteiset e-palvelut mahdollistavat yhdenvertaiset palvelut alueen väestölle. Hyödynnettävissä oleva kokoelma on laajempi ja monipuolisempi, kuin mitä yksittäiset kunnat pystyisivät yksin tarjoamaan.

Sipoo on aktiivisena jäsenenä eri Helle-työryhmissä, työvaliokunnassa ja johtoryhmässä. Helle-kirjastot päättävät yhdessä mm. yhteisistä budjeteista, kirjasto-ohjelmauudistuksista, käytösäännöistä, maksuista ja toimintaperiaatteista.

Sipoo ostaa kirjastoautopalvelunsa Porvoon kaupunginkirjastolta. Kirjastojen lähistöllä olevat päiväkodit ja koulut käyvät pääsääntöisesti kirjastossa. Sivukylissä olevien päiväkotilasten ja alakouluikäisten mahdollisuutta kirjastopalveluihin ja lukuharrastuksen ylläpitämistä tuetaan viemällä palvelut heidän luokseen. Koulujen lukuvuoden aikana kirjastoauto kiertää perjantaisin kyläkouluilla ja päiväkodeissa.

8.3.2 Kirjastotoiminta

Sipoon kirjaston toiminnan painopisteenä on monen vuoden ajan ollut lapset ja nuoret ja heidän innostamisensa kirjastonkäyttäjiksi, sekä lukuinnon ylläpitäminen ja kehittäminen. Tavoitteena on, että kirjaston kokoelma on riittävän monipuolinen ja houkutteleva. Kirjasto järjestää myös eri ikäryhmille suunnattua lukemaan kannustavaa ohjelmaa.

Kirjasto on omalta osaltaan mukana kulttuuri ja vapaa-aikapalveluiden kouluille ja varhaiskasvatukselle suunnatussa kulttuuri ja liikuntakalenterissa. Pienemmille lapsille tarjoamme satutunteja, niin avoimia kuin tilauksesta järjestettäviä. Ensimmäisen lukuvuoden syyslukukauden tavoitteena on, että lapset käyvät kirjastossa hakemassa kirjastokorttinsa ja samalla tutustumassa paikan päällä kirjaston tarjontaan ja toimintaan. Osa kulttuuri ja liikuntakalenteria on myös 3–5-luokkalaisten suunnattu kirjavinkkaus, 6-luokkalaisten tarjottava pakohuonepelejä ja yläkouluikäisille suunnattu genre- tai teemavinkkaus.

Kouluille, lapsille ja nuorille suunnattua tarjontaa ovat esimerkiksi: teemakassien kokoaminen; kirjailijavierailujen järjestäminen; kirjastoissa olevat näyttelyt ja niihin liittyvät työpajat; eri ikäisille suunnatut kirjastonkäytön opetukset; pakohuonepelejä ja siihen liittyvä kirjavinkkaus; opastaminen aineiston haussa; kirjastotilat nuorille; kriittinen lukutaito; lukukoira; kulttuuritapahtumia eri ikäisille; kyseilyjä, osallistaminen; osallistuminen kouluissa järjestettäviin teematapahtumiin.

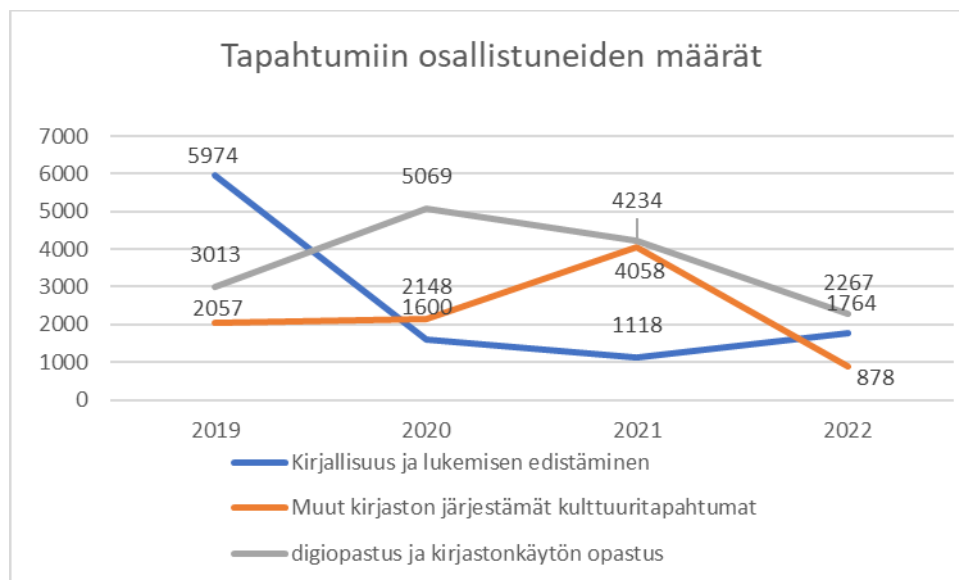
Koulukirjastot ovat taloudellisesti koulujen vastuulla. Kunnankirjasto avustaa koulukirjastojen ylläpidossa ja niiden aineisto löytyy Helle-aineistotietokannasta ja lainaus hoituu myös saman kirjastojärjestelmän kautta.

8.3.3 Kulttuuritarjontaa kirjastoissa

Kirjastoissa järjestetään kulttuuritapahtumia eri ikäisille, esim. aikuisille suunnatut After Work ja Aulaklubi sekä elokuvaesityksiä pääkirjastossa että Söderkullan kirjastossa. Lapsille ja lapsiperheille

28.11.2023

suunnattua ohjelmaa on mm. Kirlittan ja Mini-Kirlittan kulttuuritapahtumat. Tarjonta on monipuolista, eri kieliryhmät ja ikäryhmät huomioon ottavaa.



Kuva 34 Sipoon kunnan kirjastojen tapahtumiin osallistuneiden lukumäärä 2019–2022 (Sipoon kunta 2023)

Kuva 34 näyttää kirjastojen tapahtumiin osallistujien määrät. Mukana kouluille ja varhaiskasvatukselle suunnatut aineistovinkkaukset lukemisen edistämisen osuudessa.

Molemmissa kirjastoissa on hyvät näyttelytilat. Söderkullan kirjastossa on Sipoon taidelainaamon töiden lisäksi esillä Sipoon taiteilijoiden töitä. Pääkirjastossa on esillä teemanäyttelyitä kuin eri taiteilijoiden töitä. Näyttelytila soveltuu myös tapahtumien järjestämiseen.

Kirjasto luo tilana mahdollisuuden myös ulkopuolisille järjestää yksin tai yhteistyössä kirjaston kanssa eri tapahtumia. Yhteistyö kunnan muiden toimijoiden ja ulkopuolisten tahojen kanssa mahdollistaa myös laajemman ja monipuolisemman tapahtumatarjonnan.

Eri maista tulleiden pakolaisten ja maahanmuuttajien myötä, muita kieliryhmiä on huomioitava ja mahdollisuuksien mukaan järjestettävä toimintaa heille. Hyvänä esimerkkinä tästä on kielikahvila, kirjasto-opastukset ja vieraskieliset satutunnit.

8.3.4 Kirjaston tulevaisuudesta

Helle-kirjastoyhteistyö tulee jatkumaan entisellään. Koha-kirjastojärjestelmän käyttöön siirtymisen arvioidaan laajenevan nykyistä useampaan kuntaan. Myös Helle-yhteistyön on mahdollista laajentua.

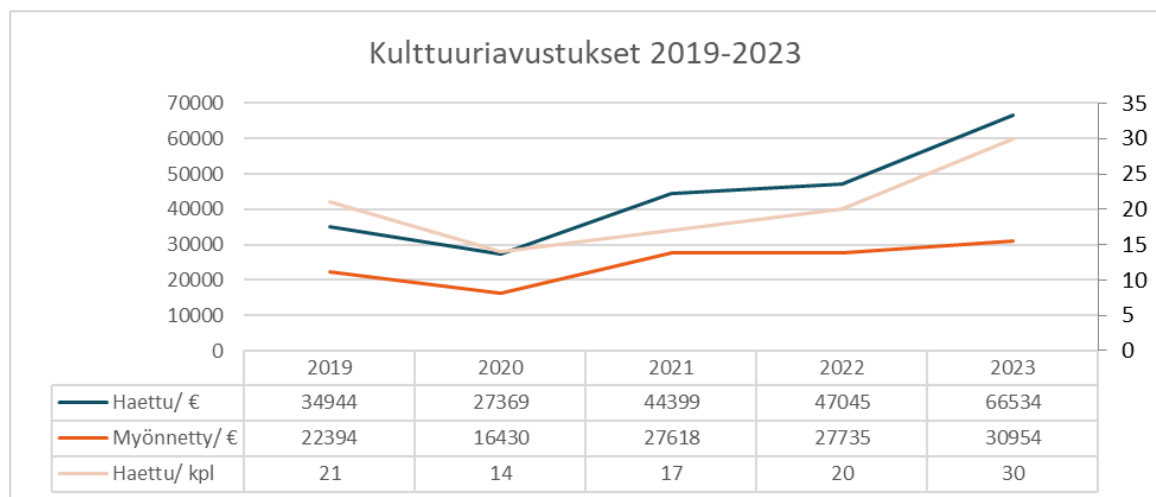
Sipoon kunnan kasvu ja taajamien kehitys on otettava huomioon kirjastotoiminnassa. Pääkirjaston ja Söderkullan toimipisteet toimivat jatkossakin ns. kivijalkakirjastoina. Nyt kirjastopalvelut hoidetaan Nikkilän ja Söderkullan taajamien ulkopuolisille kouluille ja päiväkodeille ostopalveluna Porvoon kirjastoautolla.

28.11.2023

Kunnan uusien kylätaajamien ja sinne rakennettavien sivistyskeskusten kirjastopalvelut on myös huomioitava niitä suunniteltaessa. Tätä palvelua on tarvittaessa laajennettava. Uusia taajamia / sivistyskeskuksia suunniteltaessa on hyvä ottaa huomioon mahdolliset kirjastotilat, jossa mitä todennäköisimmin toimisi koulukirjasto.

8.4 Kulttuuripalvelut

Kulttuuripalvelut mahdollistavat kuntalaisille suunnattua kulttuuri-toimintaa tukemalla heidän toimintaansa, esim. Lilla Villanin toimintaa. Peruskoulujen kulttuuri- ja liikuntakalenterin käyttöönoton myötä peruskoululaisille suunnatun ohjelman luomisen yhteistyö koulujen kanssa on vielä tiiviimpää. Kulttuuripalvelut jakavat vuosittain kulttuuriavustuksia, joiden avulla tuetaan ja aktivoidaan kuntalaisten kulttuuriharrastusta ja toimintaa.



Kuva 35 Sipoon kunnan kulttuuriavustukset vuosina 2019–2023 (Sipoon kunta 2023)

Kulttuuripalvelut hallinnoivat Sipoon taidelainaamo. Taidelainaamo tarjoaa vaivattoman tavan hankkia taidetta. Lainaamon kokoelmasta löytyy grafiikkaa, maalauksia, piirustuksia, veistoksia ja valokuvataidetta 25 ammattitaiteilijan tuotannosta.

Sipoon kulttuuripalvelut hallinnoi seuraavia kiinteistöjä Sipoossa: Artborg 35, Puutarhurin Mökki ja Topeliussali. Kulttuuripalvelut vastaavat taiteen perusopetuksen järjestämisestä.

Artborg 35

Artborgissa voi opiskella musiikkia, kuvataidetta sekä tutustua taidenäyttelyihin. Artborgista voi myös vuokrata työtilan ja lainata taideteoksen. Yläkerrassa toimii Musiikkiopisto ja Taidekoulu ja alakerrassa on taiteilijoiden työtilat, taidelainaamo sekä vuonna 2019 avattu taidehuone Pesula.

Topeliussali

Topeliussali on monipuolista ohjelmaa tarjoava tapahtumasali Sipoon Nikkilässä. Tilaa voi vuokrata erilaisiin kulttuuri- ja koulutustilaisuuksiin.

28.11.2023

Vuonna 1984 valmistunut sali on Arkkitehtitoimisto Perko & Rautamäki Ky:n suunnittelema ja salissa on kävijöitä vuodessa noin 20 000. Hyötypinta-ala: 534 m², maksimikorkeus: 10 m, näyttämö: 80 m² (leveys 10 m, syvyys 8 m ja n. 6 m kattoon). Istumapaikat: 182 permanto, 54 parveke. Lisäksi permantolla on kaksi pyörätuolipaikkaa.

Salista löytyy muun muassa äänentoistoa, projektori, Steinway-flyygeli, pukuhuoneita näyttämön takana, aula ja naulakko sekä kahvila.

Samassa rakennuksessa toimii Sipoon pääkirjasto ja Info-asiakaspalvelupiste. Salissa voidaan järjestää sekä avoimia että suljettuja tilaisuuksia.

8.5 Taiteen perusopetus

Taiteen perusopetuksessa opiskelija saa valmiuksia ilmaista itseään taiteen keinoin ja halutessaan hakeutua taiteenalan ammatilliseen ja korkea-asteen koulutukseen. Opetus perustuu valtakunnalliseen opetussuunnitelmaan. Sipoossa taiteen perusopetusta järjestetään kokonaisuudessaan ostopalveluna. Taiteen perusopetuksen koordinointi kuuluu kulttuuripalveluille.

Sipoossa järjestetään seuraavaa taiteen perusopetusta:

Teatteritaide

Sipoossa teatteritaiteen perusopetusta tarjoaa Porvoonseudun musiikkiopisto (Musiikkiopisto Sipoossa) lastenkulttuurikeskus Lilla Villanin tiloissa.

Musiikki

Porvoonseudun musiikkiopisto (Musiikkiopisto Sipoossa) tarjoaa opetusta Nikkilässä ja Sipoossa ja Sipoon musiikkikoulu Söderkullassa.

Tanssi

Tanssin taiteen perusopetusta Sipoossa järjestää Keravan tanssiopisto. Sipoon kunta tukee toimintaa.

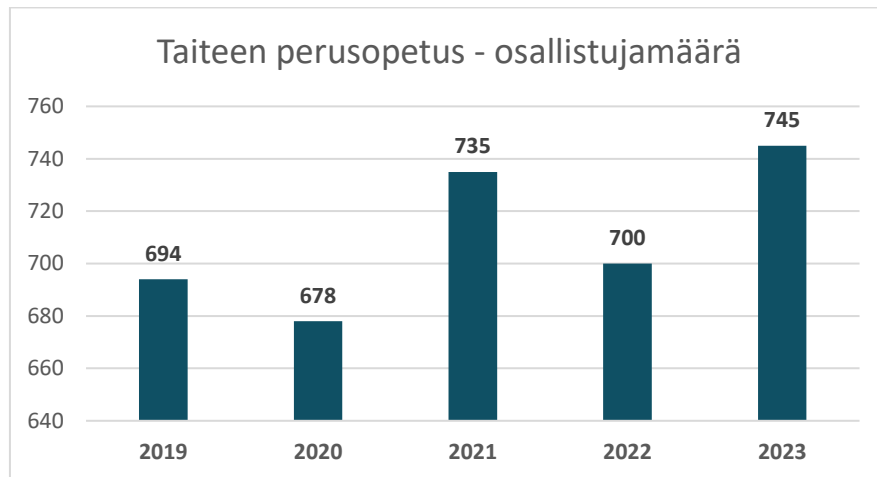
Kuvataide

Porvoon taidekoulu järjestää kuvataiteen perusopetusta Sipoossa. Taidekoulu Sipoossa antaa kuvataiteen laajan oppimäärän mukaista perusopetusta 3–19-vuotiaille lapsille ja nuorille perusryhmissä sekä syventävissä työpajaopinnoissa Porvoossa ja Sipoossa.

Sanataide

Sanataidekoulu Sydkustens ordkonstskola antaa taiteen perusopetusta sanataiteessa.

28.11.2023



Kuva 36 Sipoon kunnan taiteen perusopetukseen osallistuneiden määrät vuosina 2019–2023 (Sipoon kunta 2023)

Taiteen perusopetusta järjestetään seuraavissa toimipaikoissa:

- Artborg 35
- Jokipuiston liikuntasali
- Kyrkoby skola
- Lilla Villan
- Päiväkoti pikkusydän
- Miilin sivistyskeskus

8.6 Liikuntapalvelut

Liikuntapalveluselvitys toteutetaan syksyllä 2023 omana erillisenä selvityksenä. Uusi liikuntapalveluselvitys päivittää vanhan liikuntapalvelusuunnitelman, joka valmistui vuonna 2017.

Vesiliikuntaselvitys valmistui tammikuussa 2019. Vesiliikuntaselvityksessä kartoitettiin uimahallin tarvetta ja sijoittumista sekä tarkasteltiin eri vaihtoehtoja vesiliikuntalaitokselle. Vesiliikuntaselvityksen pohjalta päädyttiin esittämään Lukkarinmäkeä uimahallin sijainnille.

28.11.2023

9. Talous ja tilat

Sipoon kunnan varhaiskasvatuksen, perusopetuksen ja muiden sivistysvaliokunnan alaisten palveluiden kustannuksia on vertailtu vastaavankokoisiin kuntiin sekä vielä erikseen vastaavan kokoisiin kaksikielisiin kuntiin. Raportin laadinta-ajankohtana uusimmat vahvistetut taloustiedot ovat vuodelta 2021. Sipoon kunnan sisäisessä vertailussa on käytetty vuoden 2022 taloustietoja.

Ohjausryhmän toiveesta on laadittu kahdet talouden kuntavertailut.

9.1 Varhaiskasvatuksen talousvertailu

Sipoon varhaiskasvatuksen kustannukset ovat vuonna 2021 olleet selkeästi korkeammat kuin vertailukunnilla, mutta kustannuksia on nostanut korkea vyörytyskulujen määrä. Vyörytyskulujen osalta vuosi 2021 on ollut useissa kunnissa ensimmäinen, kun hallinnon kuluja on jaettu tällä tarkkuudella yksiköihin ja siksi luvuissa on kuntien välillä vaihtelua ja epätarkkuuksia.

Ulkoisissa toimintakuluissa Sipoon kustannukset ovat sekä vastaavankokoisten kuntien että muiden kaksikielisten kuntien tasolla. Varhaiskasvatuksen kuluissa henkilöstökulut ja asiakaspalveluiden ostot ovat yleensä kunnissa toisistaan käänteisesti riippuvaisia: jos kunnassa on paljon omia päiväkoiteja, ovat henkilöstökulut kalliita ja jos kunta hankkii paljon yksityisiä palveluita, ovat asiakaspalveluiden ostot suuret. Sipoon avustuksien suuruutta nostaa kotihoidon tuen kuntalisä, jota verrokkikunnista maksavat myös Tuusula ja Kempele. Yksityisen hoidon tuen kuntalisää maksavat kaikki muut verrokkikunnat, paitsi Mustasaari ja Pietarsaari.

Taulukko 35 Varhaiskasvatuksen vertailut, kaksi eri vertailuryhmää, vuosi 2021

1-6-vuotiaat kunnassa	1 354	2 997	2 792	2 337	1 651	1 824	303 716	11 932
Varhaiskasvatus yhteensä	Sipoo	Porvoo	Järvenpää	Tuusula	Kempele	Lempäälä	Koko maa	Kunta-
Euroa per lapsi	2021	2021	2021	2021	2021	2021		tyyppi
Palkat ja palkkiot	4 554	4 569	4 224	5 012	3 626	4 235	4 797	5 018
Eläkekulut	791	995	818	999	924	851	1 042	1 035
Muut henkilösivukulut	167	173	174	209	200	154	191	177
Asiakaspalvelujen ostot muilta	69	1 166	1 673	274	1 736	903	1 067	551
Muiden palvelujen ostot	49	220	1 081	205	123	228	640	294
Aineet, tarvikkeet ja tavarat	86	67	52	68	-48	50	96	95
Avustukset	2 625	596	747	2 034	818	883	1 036	1 300
Vuokratulot, ulkoiset	9	33	1	290	1	22	54	113
Muut kulut, (erittelemättömät)	9	24	1	35	18	11	21	20
Ulkoiset toimintakulut yhteensä	8 358	7 844	8 771	9 125	7 399	7 338	8 945	8 605
Sisäiset toimintakulut	2 323	2 883	1 121	1 924	1 077	2 256	1 896	1 955
Poistot ja arvonalentumiset	12	18	11	10	61	0	66	20
Vyörytyskulut	2 001	199	1 419	467	197	440	394	432
Ulkoiset toimintatuotot:								
Myyntituotot	0	19	1	0	28	0	65	65
Maksutuotot	1 021	1 030	867	996	764	928	810	887
Tuet ja avustukset muilta	0	144	108	96	70	11	160	101
Vuokratuotot, ulkoiset	0	0	0	2	1	0	1	0
Muut tuotot	3	0	1	8	1	1	6	1
Ulkoiset toimintatuotot yhteensä	1 024	1 193	976	1 101	865	940	1 042	1 054
Sisäiset toimintatuotot	0	0	0	0	0	0	12	1
Valmistus omaan käyttöön	0	0	9	0	0	0	8	0
Vyörytystuotot	0	0	221	0	0	0	46	0
Nettokäyttökustannus	11 670	9 750	10 115	10 424	7 868	9 094	10 193	9 956

28.11.2023

1-6-vuotiaat kunnassa	1 354	1 375	647	1 068	1 372	2 337	303 716	11 932
Varhaiskasvatus yhteensä	Sipoo	Mustasaari	Loviisa	Pietarsaari	Raasepori	Lohja	Koko	Kunta-
Euroa per lapsi	2021	2021	2021	2021	2021	2021	maa	tyyppi
Palkat ja palkkiot	4 554	5 811	5 835	5 171	6 601	5 231	4 797	5 018
Eläkekulut	791	1 091	1 305	1 187	1 392	1 013	1 042	1 035
Muut henkilösivukulut	167	235	215	210	247	224	191	177
Asiakaspalvelujen ostot muilta	69	437	32	572	24	869	1 067	551
Muiden palvelujen ostot	49	252	-100	977	286	177	640	294
Aineet, tarvikkeet ja tavarat	86	131	108	356	185	109	96	95
Avustukset	2 625	763	855	813	892	749	1 036	1 300
Vuokratulut, ulkoiset	9	5	59	10	26	34	54	113
Muut kulut, (erittelemättömät)	9	42	52	16	31	13	21	20
Ulkoiset toimintakulut yhteensä	8 358	8 767	8 361	9 312	9 684	8 417	8 945	8 605
Sisäiset toimintakulut	2 323	2 430	3 020	1 309	-2	2 896	1 896	1 955
Poistot ja arvonalentumiset	12	44	1	0	0	17	66	20
Vyörytyskulut	2 001	274	1 479	0	0	0	394	432
Ulkoiset toimintatuotot:								
Myyntituotot	0	72	207	11	15	1	65	65
Maksutuotot	1 021	966	943	850	962	909	810	887
Tuet ja avustukset muilta	0	62	71	188	411	334	160	101
Vuokratuotot, ulkoiset	0	0	0	0	0	0	1	0
Muut tuotot	3	3	0	0	3	14	6	1
Ulkoiset toimintatuotot yhteensä	1 024	1 103	1 220	1 051	1 391	1 257	1 042	1 054
Sisäiset toimintatuotot	0	59	0	0	7	0	12	1
Valmistus omaan käyttöön	0	0	0	0	0	0	8	0
Vyörytystuotot	0	0	539	0	0	0	46	0
Nettokäyttökustannus	11 670	10 354	11 102	9 570	8 285	10 073	10 193	9 956

9.2 Perusopetuksen talousvertailu

Perusopetuksen talousvertailusta voi havaita, että Sipoon osalta sisäiset kustannukset, mm. tilavuokrat ja ruokahuolto maksavat 3956 euroa per oppilas, kun taas palkkojen ja palkkioiden osuus on vain 700 euroa enemmän. Sipoolta vertailun ja myös yksikkökohtaisten tietojen perusteella menee runsaasti rahaa laajan kouluverkon kiinteistöihin.

28.11.2023

Taulukko 36 Perusopetuksen ja aamu- ja iltapäivätoiminnan vertailu, kaksi eri vertailuryhmää, vuosi 2021

Euroa per lapsi perusopetuksessa	2 643	5 691	4 686	5 027	2 889	3 510	548 891	23 803	
Perusopetus ja aamu- ja iltapäivätoimi	Sipoo	Porvoo	Järvenpää	Tuusula	Kempele	Lempäälä	Koko maa	Kunta-tyyppi	
Euroa per oppilas	2021	2021	2021	2021	2021	2021			
Palkat ja palkkiot	4 645	4 550	4 205	5 134	4 653	4 270	4 660	4 683	
Eläkekulut	797	824	718	1 012	815	754	876	843	
Muut henkilösivukulut	178	169	168	208	196	157	182	175	
Asiakaspalvelujen ostot muilta	537	244	0	297	273	207	656	565	
Muiden palvelujen ostot	501	580	904	477	191	345	833	817	
Aineet, tarvikkeet ja tavarat	207	227	223	241	270	295	296	237	
Avustukset	1	59	17	1	0	5	50	15	
Vuokratulot, ulkoiset	38	137	1	563	1	90	99	180	
Muut kulut, (erittelemättömät)	7	16	0	21	11	10	12	10	
Ulkoiset toimintakulut yhteensä	6 912	6 805	6 236	7 953	6 411	6 133	7 666	7 526	
Sisäiset toimintakulut	3 956	3 503	1 340	2 568	2 585	2 708	2 527	2 731	
Poistot ja arvonalentumiset	31	140	48	128	193	0	143	74	
Vyörytyskulut	1 435	183	1 712	459	146	37	332	398	
Ulkoiset toimintatuotot:									
Myyntituotot	454	214	0	872	244	190	279	371	
Maksutuotot	205	1	83	71	61	122	47	70	
Tuet ja avustukset muilta	228	275	121	251	126	124	275	200	
Vuokratuotot, ulkoiset	2	1	3	4	14	0	3	1	
Muut tuotot	1	5	41	2	1	1	9	2	
Ulkoiset toimintatuotot yhteensä	889	495	249	1 201	446	436	614	645	
Sisäiset toimintatuotot	0	3	0	0	0	0	21	10	
Valmistus omaan käyttöön	0	0	5	0	0	0	4	0	
Vyörytystuotot	0	0	0	6	0	0	19	0	
Nettokäyttökustannus	11 445	10 133	9 083	9 902	8 890	8 442	10 010	10 074	
Euroa per lapsi perusopetuksessa	2 643	2 495	1 447	1 956	2 609	5 309	4 959	548 891	23 803
Perusopetus ja aamu- ja iltapäivätoimi	Sipoo	Mustasaari	Loviisa	Pietarsaari	Raasepori	Lohja	Kirkkonummi	Koko maa	Kunta-tyyppi
Euroa per oppilas	2021	2021	2021	2021	2021	2021	2021		
Palkat ja palkkiot	4 645	5 258	5 730	5 691	5 740	4 950	4 830	4 660	4 683
Eläkekulut	797	940	985	1 013	1 134	882	862	876	843
Muut henkilösivukulut	178	210	212	224	211	210	222	182	175
Asiakaspalvelujen ostot muilta	537	353	289	285	609	280	340	656	565
Muiden palvelujen ostot	501	828	25	1 421	1 067	149	336	833	817
Aineet, tarvikkeet ja tavarat	207	289	296	566	282	296	258	296	237
Avustukset	1	88	0	41	60	5	40	50	15
Vuokratulot, ulkoiset	38	59	551	80	22	134	8	99	180
Muut kulut, (erittelemättömät)	7	26	65	19	14	11	14	12	10
Ulkoiset toimintakulut yhteensä	6 912	8 050	8 154	9 340	9 138	6 917	6 910	7 666	7 526
Sisäiset toimintakulut	3 956	2 864	3 982	2 122	-1	4 319	3 659	2 527	2 731
Poistot ja arvonalentumiset	31	228	0	34	0	144	264	143	74
Vyörytyskulut	1 435	267	626	0	0	0	603	332	398
Ulkoiset toimintatuotot:									
Myyntituotot	454	542	912	723	185	701	159	279	371
Maksutuotot	205	30	69	123	60	70	185	47	70
Tuet ja avustukset muilta	228	169	447	356	369	514	193	275	200
Vuokratuotot, ulkoiset	2	3	0	0	1	0	2	3	1
Muut tuotot	1	13	1	4	5	1	2	9	2
Ulkoiset toimintatuotot yhteensä	889	757	1 429	1 206	621	1 286	541	614	645
Sisäiset toimintatuotot	0	24	9	76	6	2	9	21	10
Valmistus omaan käyttöön	0	0	0	0	0	0	0	4	0
Vyörytystuotot	0	0	0	0	0	0	220	19	0
Nettokäyttökustannus	11 445	10 629	11 323	10 215	8 510	10 092	10 667	10 010	10 074

9.3 Muun opetus- ja kulttuuritoiminnan vertailu

Muuhun opetus- ja kulttuuritoimintaan kuuluu tilastoluokassa laajasti katsottuna perusopetuksen, lukiokoulutuksen ja varhaiskasvatuksen ulkopuolinen opetus- ja kulttuuritoiminta. Suuri osa toiminnasta on kunnille vapaaehtoista, joten yksikkökustannukset euroa per asukas vaihtelevat

Sivistysvaliokunnan alaisten palveluiden palveluverkkosuunnitelma

28.11.2023

merkittävästi. Sipoon museoiden kulut ovat kohdassa yleisen kulttuuritoiminnan palvelut. Sipoon opiston eli kansalaisopiston kustannukset ovat kirjautuneet tilastoluokalle kansanopistokoulutus. Opiston kustannukset ovat korkeammat kuin suomenkielisillä verrokkikunnilla, mutta alhaisemmat kuin kaksikielisillä verrokkikunnilla.

Liikuntapalveluiden kustannukset ovat lähellä kuntatyyppin keskiarvoa. Liikuntapalveluiden järjestämisen on kunnille vapaaehtoista ja siten kustannukset vaihtelevat merkittävästi kuntien välillä. Sipoo käyttää liikuntapalveluihin euroina per asukas selkeästi enemmän rahaa kuin Järvenpää mutta vähemmän kuin Porvoo tai Pietarsaari.

Taulukko 37 Muun opetus- ja kulttuuritoiminnan vertailu, kaksi eri vertailuryhmää, vuosi 2021

Nettokäyttökustannus per asukas	22 190	19 536	14 643	19 097	27 484	45 988	5 517 897	208 619
Muu opetus- ja kulttuuritoiminta Sipoo	Mustasaari	Loviisa	Pietarsaari	Raasepori	Lohja	Koko maa	Kuntatyyppi	
Nettokäyttökustannus per asukas								
Ammatillinen koulutus, valtionosuusrahoit	0	0	0	0	2	0	72	1
Ammatillinen koulutus, muu toiminta	0	0	0	12	0	0	2	0
Kansalaisopistokoulutus	0	43	51	67	21	22	23	24
Kansalaisopistokoulutuksen maksullinen pa	0	0	0	0	0	0	0	0
Kansalaisopiston kotoutumissuunnitelma	0	0	0	12	0	0	0	0
Taiteen perusopetus	0	24	0	51	30	34	14	10
Muu taiteen perusopetus	0	0	0	0	0	0	2	0
Kansanopistokoulutus	33	0	0	4	0	0	0	4
Kesäyliopistokoulutus	0	0	0	1	0	0	0	0
Liikunnan koulutuskeskuksen antama koulu	0	0	0	0	0	0	0	0
Kotoutumiskoulutus	0	0	0	0	0	0	0	0
Muu opetus- ja kasvatustoiminta	0	0	0	0	0	0	1	1
Kirjastopalvelut	68	52	64	63	33	79	59	51
Kirjaston alueellinen kehittämistehtävä	0	0	0	0	0	0	1	0
Kirjaston valtakunnallinen kehittämistehtä	0	0	0	0	0	0	0	0
Liikunta- ja ulkoilupalvelut	97	84	133	185	34	96	129	86
Nuorisopalvelut	34	10	26	35	17	44	35	23
Museopalvelut	0	9	19	46	25	9	24	8
Visuaalisen taiteen palvelut	0	0	2	0	0	0	2	0
Teatteri-, tanssi- ja sirkuspalvelut	0	7	2	0	1	6	16	0
Musiikkipalvelut	0	2	9	8	0	20	16	1
Yleisen kulttuuritoiminnan palvelut	34	9	22	14	12	14	18	14
YHTEENSÄ	268	241	327	496	176	324	415	223

28.11.2023

Nettokäyttökustannus per asukas	22 190	51 149	45 226	39 718	19 116	24 164	5 517 897	208 619
Muu opetus- ja kulttuuritoiminta Sipoo	Porvoo	Järvenpää	Tuusula	Kempele	Lempää	Koko	Kunta-	tyyppi
Nettokäyttökustannus per asukas	maa							
Ammatillinen koulutus, valtionosuusrahoit	0	0	0	0	0	72	1	
Ammatillinen koulutus, muu toiminta	0	0	0	0	0	0	2	0
Kansalaisopistokoulutus	0	22	19	17	34	10	23	24
Kansalaisopistokoulutuksen maksullinen pa	0	2	0	0	0	0	0	0
Kansalaisopiston kotoutumissuunnitelma	0	0	0	0	0	0	0	0
Taiteen perusopetus	0	79	35	10	0	0	14	10
Muu taiteen perusopetus	0	0	0	1	0	0	2	0
Kansalaisopistokoulutus	33	1	0	0	0	0	0	4
Kesäyliopistokoulutus	0	0	0	0	0	0	0	0
Liikunnan koulutuskeskuksen antama koulu	0	0	0	0	0	0	0	0
Kotoutumiskoulutus	0	0	0	0	0	0	0	0
Muu opetus- ja kasvatustoiminta	0	0	0	-1	0	5	1	1
Kirjastopalvelut	68	55	48	53	35	67	59	51
Kirjaston alueellinen kehittämistehtävä	0	1	0	0	0	0	1	0
Kirjaston valtakunnallinen kehittämistehtä	0	0	0	0	0	0	0	0
Liikunta- ja ulkoilupalvelut	97	142	79	105	72	112	129	86
Nuorisopalvelut	34	37	27	25	20	35	35	23
Museopalvelut	0	9	15	29	2	1	24	8
Visuaalisen taiteen palvelut	0	0	0	1	0	0	2	0
Teatteri-, tanssi- ja sirkuspalvelut	0	0	4	1	0	0	16	0
Musiikkipalvelut	0	0	1	2	0	0	16	1
Yleisen kulttuuritoiminnan palvelut	34	34	43	4	3	7	18	14
YHTEENSÄ	268	381	272	249	166	237	415	223

9.4 Varhaiskasvatuksen yksikkökohtainen talousvertailu

Sipoon varhaiskasvatuksen ja perusopetuksen yksiköitä on tarkasteltu vuoden 2022 kirjanpidon mukaisilla tiedoilla. Eurot eivät sisällä yhteisten kustannuspaikkojen (hallinto, varhaiserityiskasvatus) kustannuksia. Sisäiset vuokrat sisältyvät sarakkeeseen muut toimintakulut.

Taulukko 38 Sipoon kunnan varhaiskasvatuksen yksiköiden talousvertailu, TP 2022

2022	Toimintatuotot yhteensä	Toimintakulut yhteensä	Tilikauden ylijäämä/alijäämä	Henkilöstökulut	Palvelujen ostot	tarvikkeet ja tavarat	Muut toimintakulut	Vyörytyserät
Hansaksen päiväkot	103 519	880 795	777 275	575 265	96 414	7 911	201 204	270 888
Jokipuiston esiopetus	8 205	242 552	234 347	152 722	27 764	3 030	59 036	69 958
Kartanon päiväkot	68 749	807 844	739 094	577 313	57 932	10 596	162 002	248 708
Kyrkoby Förskola	14 851	141 663	126 812	96 723	14 404	2 082	28 454	44 296
Landsängens daghem	82 948	702 429	619 481	447 721	66 946	3 612	184 150	209 042
Leppätien esikoulu	16 210	172 636	156 426	126 002	22 846	1 058	22 730	50 646
Leppätien päiväkot	47 107	301 256	254 149	198 731	39 889	2 197	60 440	93 439
Lukkarin esikoulu, esiopetus	31 816	270 188	238 372	223 481	26 399	5 815	14 493	84 128
Metsärinte								
Metsärinte								
Metsärinte								
Metsätien päiväkot	43 012	355 254	312 243	259 697	32 272	5 281	58 005	108 879
Metsätien päiväkot	71 389	791 773	720 384	529 180	74 593	7 872	180 128	239 556
Mäntymäen päiväkot	94 726	1 054 957	960 231	663 688	114 241	28 358	248 669	313 101
Nikkilän päiväkot	103 519	880 795	777 275	575 265	96 414	7 911	201 204	270 888
Päiväkot Miili	173 820	1 458 285	1 284 465	912 247	159 440	12 388	374 210	431 113
Päiväkot Pikkusydän	165 176	1 817 953	1 652 777	1 143 695	165 135	23 175	485 948	530 848
Sipoonjoen esiopetus, esiopetus	1 226	305 306	304 080	168 125	24 945	4 209	108 028	#PUUTTUU!
Sipoonlahden esikoulu, esiopetus	43 462	605 571	562 109	332 368	53 919	7 673	211 611	179 552
Söderkulla förskola, esiopetus	33 427	428 001	394 574	281 958	37 017	3 588	105 439	127 251
Södra Paipis daghem	#PUUTTUU!	125 045	125 045	92 117	13 198	437	19 292	44 240
Talman esikoulu, esiopetus	13 890	153 718	146 335	122 245	16 181	2 613	12 680	47 084
Västerskogin päiväkot (toimii Mäntymäen tiloissa)	65 404	453 964	388 560	287 379	43 454	3 161	119 970	134 662
Södra Paipis förskola	35 654	195 336	159 681	145 330	26 837	6 127	17 041	51 565
Södra paipis förskola och daghem	69 081	623 337	554 255	427 287	63 855	9 715	122 480	178 816

28.11.2023

Varhaiskasvatuksen yksiköiden euroa per lapsi-hinnoissa on jakajana käytetty 31.12.2022 lapsimäärätietoa.

Varhaiskasvatuksen yksiköiden välisiä kustannuseroja selittävät mm. Kartanon päiväkodissa järjestettävä vuoropäivähoito ja erilaiset erityistä tukea tarvitsevien lasten osuudet. Kalleimman ja halvimmän päiväkodin välillä on yli 8000 euron ero lapsikohtaisessa hinnassa.

Metsärinteen päiväkodin ja esiopetuksen kustannuksia ei kirjanpidossa ole jaettu, muiden yksiköiden osalta esiopetuksella on omat kustannuspaikkansa.

Taulukko 39 Sipoon kunnan päiväkotien vertailu, euroa per lapsi kustannukset, TP 2022

Euroa per lapsi 2022	Toimintatuotot yhteensä	Toimintakulut yhteensä	Tilikauden ylijäämä/alijäämä	Henkilöstökulut	Palvelujen ostot	Aineet, tarvikkeet ja	Muut toimintakulut
Hansaksen päiväkot	2 353	-20 018	-17 665	-13 074	-2 191	-180	-4 573
Kartanon päiväkot	1 677	-19 704	-18 027	-14 081	-1 413	-258	-3 951
Landsängens daghem	1 885	-15 964	-14 079	-10 175	-1 521	-82	-4 185
Leppätien päiväkot	2 048	-13 098	-11 050	-8 640	-1 734	-96	-2 628
Metsärinteen päiväkot ja esiopetus	1 792	-14 802	-13 010	-10 821	-1 345	-220	-2 417
Metsätien päiväkot	1 552	-17 212	-15 661	-11 504	-1 622	-171	-3 916
Mäntymäen päiväkot	1 895	-21 099	-19 205	-13 274	-2 285	-567	-4 973
Nikkilän päiväkot	1 568	-13 345	-11 777	-8 716	-1 461	-120	-3 049
Päiväkot Miili	1 774	-14 880	-13 107	-9 309	-1 627	-126	-3 818
Päiväkot Pikkusydän	1 515	-16 678	-15 163	-10 493	-1 515	-213	-4 458
Södrä paipis förskola och daghem	2 228	-20 108	-17 879	-13 783	-2 060	-313	-3 951
Västerskogin päiväkot (toimii Mäntymäen tiloissa)	2 255	-15 654	-13 399	-9 910	-1 498	-109	-4 137

Taulukko 40 Esiopetuksen kustannukset per lapsi, TP 2022

Euroa per lapsi 2022	Toimintatuotot yhteensä	Toimintakulut yhteensä	Tilikauden ylijäämä/alijäämä	Henkilöstökulut	Palvelujen ostot	Aineet, tarvikkeet ja tavarat	Muut toimintakulut
Jokipuiston esiopetus	513	-15 159	-14 647	-9 545	-1 735	-189	-3 690
Kyrkobys Förskola	1 142	-10 897	-9 755	-7 440	-1 108	-160	-2 189
Leppätien esikoulu	811	-8 632	-7 821	-6 300	-1 142	-53	-1 136
Lukkarin esikoulu, esiopetus	1 675	-14 220	-12 546	-11 762	-1 389	-306	-763
Sipoonlahden esiopetus, esiopetus	56	-13 878	-13 822	-7 642	-1 134	-191	-4 910
Sipoonlahden esikoulu, esiopetus	966	-13 457	-12 491	-7 386	-1 198	-171	-4 702
Söderkulla förskola, esiopetus	1 013	-12 970	-11 957	-8 544	-1 122	-109	-3 195
Talman esikoulu, esiopetus	1 263	-13 974	-13 303	-11 113	-1 471	-238	-1 153

9.5 Perusopetuksen yksikkökohtainen talousvertailu

Sipoon varhaiskasvatuksen ja perusopetuksen **yksiköitä on tarkasteltu vuoden 2022 kirjanpidon mukaisilla tiedoilla**. Eurot eivät sisällä yhteisen koulutoiminnan (kp 3330) tietoja. Sisäiset vuokrat sisältyvät sarakkeeseen muut toimintakulut.

Yksikkökohtaiset kustannukset on muutettu koulujen oppilaskohtaiseksi hinnoiksi syksyn 2022 laskentapäivän tiedoilla.

Koulujen väliset kustannukset ja varsinkin oppilasta kohti lasketut tilakustannukset poikkeavat merkittävästi koulujen välillä. Talman koulun väistötilat ovat kasvattaneet sisäiset vuokrat niin suureksi, että vuokriin menee Talmassa enemmän rahaa kuin henkilöstömenoihin.

28.11.2023

Taulukko 41 Perusopetuksen yksiköiden vertailu, TP 2022

	Toimintatuotot 2022 yhteensä	Toimintakulut yhteensä	Tilikauden ylijäämä/alijäämä	Henkilöstökulut	Palvelujen ostot	Aineet, tarvikkeet ja tavarat	Muut toimintakulut	Vyörytyserät
Borgby	1 661	- 562 978	- 561 317	- 315 944	- 33 064	- 20 612	- 192 259	- 109 900
Boxby	50 214	- 749 268	- 699 054	- 421 692	- 71 725	- 17 900	- 237 950	- 147 034
Gumbostrand	35 751	- 455 365	- 419 614	- 316 303	- 41 926	- 9 176	- 87 961	- 89 150
Kyrkobý	40 579	- 1 482 795	- 1 442 215	- 848 727	- 103 967	- 31 288	- 498 813	- 291 846
Norra Paipis	25 514	- 522 571	- 497 057	- 298 085	- 49 725	- 17 767	- 156 994	- 103 414
Salpar skola	15 709	- 376 824	- 361 115	- 217 545	- 31 265	- 8 711	- 119 302	- 77 480
Söderkulla skola	67 632	- 1 451 984	- 1 384 353	- 883 498	- 109 747	- 36 028	- 422 712	- 286 831
Södra Paipis skola	24 534	- 484 260	- 459 726	- 282 660	- 42 290	- 23 257	- 136 053	- 94 094
Kungsvägen skola	71 248	- 4 141 536	- 4 071 414	- 2 481 310	- 232 305	- 87 910	- 1 340 011	- 797 848
Lukkarin koulu	43 380	- 1 634 444	- 1 591 064	- 1 024 754	- 135 919	- 37 855	- 435 916	- 324 783
Talman koulu	23 089	- 1 120 253	- 1 097 164	- 455 421	- 53 692	- 18 511	- 592 629	- 212 054
Jokipuiston koulu	41 821	- 1 753 121	- 1 711 310	- 1 026 276	- 124 561	- 36 888	- 565 395	- 337 994
Leppätien koulu	149 942	- 1 317 001	- 1 167 059	- 693 441	- 105 482	- 32 159	- 485 920	- 257 065
Sipoonjoen koulu	47 060	- 3 793 383	- 3 746 323	- 2 263 681	- 239 758	- 72 581	- 1 217 364	- 727 159
Sipoonlahden koulu	230 469	- 5 985 597	- 5 755 203	- 3 707 721	- 468 265	- 115 688	- 1 693 923	- 1 181 373
Sipoon lukio	52 334	- 2 015 895	- 1 963 561	- 1 193 119	- 77 333	- 90 663	- 654 779	- 381 693
Sibbo Gymnasium	14 392	- 1 366 144	- 1 351 752	- 885 517	- 91 324	- 51 830	- 337 473	- 258 008

Taulukko 42 Vuosiluokkien 1–6 koulujen vertailu, TP 2022

Euroa per oppilas 2022	Toimintatuotot yhteensä	Toimintakulut yhteensä	Tilikauden ylijäämä/alijäämä	Henkilöstökulut	Palvelujen ostot	Aineet, tarvikkeet ja tavarat	Muut toimintakulut	Vyörytyserät
Borgby	31	-10 622	-10 591	-5 961	-624	-389	-3 628	-2 074
Boxby	670	-9 990	-9 321	-5 623	-956	-239	-3 173	-1 960
Gumbostrand	675	-8 592	-7 917	-5 968	-791	-173	-1 660	-1 682
Kyrkobý	303	-11 066	-10 763	-6 334	-776	-233	-3 722	-2 178
Norra Paipis	393	-8 040	-7 647	-4 586	-765	-273	-2 415	-1 591
Salpar skola	425	-10 184	-9 760	-5 880	-845	-235	-3 224	-2 094
Söderkulla skola	425	-9 132	-8 707	-5 557	-690	-227	-2 659	-1 804
Södra Paipis skola	430	-8 496	-8 065	-4 959	-742	-408	-2 387	-1 651
Lukkarin koulu	219	-8 255	-8 036	-5 176	-686	-191	-2 202	-1 640
Talman koulu	285	-13 830	-13 545	-5 622	-663	-229	-7 316	-2 618
Jokipuiston koulu	220	-9 227	-9 007	-5 401	-656	-194	-2 976	-1 779
Leppätien koulu	1 171	-10 289	-9 118	-5 418	-824	-251	-3 796	-2 008

Taulukko 43 Vuosiluokkien 1–9 koulujen vertailu, TP 2022

Euroa per oppilas 2022	Toimintatuotot yhteensä	Toimintakulut yhteensä	Tilikauden ylijäämä/alijäämä	Henkilöstökulut	Palvelujen ostot	Aineet, tarvikkeet ja tavarat	Muut toimintakulut	Vyörytyserät
Sipoonjoen koulu	127	-10 225	-10 098	-6 102	-646	-196	-3 281	-1 960
Sipoonlahden koulu	336	-8 738	-8 402	-5 413	-684	-169	-2 473	-1 725

Taulukko 44 Vuosiluokkien 7–9 koulun tiedot, TP 2022

Euroa per oppilas 2022	Toimintatuotot	Toimintakulut y	Tilikauden ylijäämä/alij	Henkilöstökulut	Palvelujen ostot	Aineet, tarvikkeet	Muut toimintakul	Vyörytyserät
Kungsvägen skola	204	-11 833	-11 633	-7 089	-664	-251	-3 829	-2 280

9.6 Tilat

Taulukkoon 45 on koottu kevään 2023 tilanteen mukaisena sivistysvaliokunnan alaiset keskeiset rakennukset tilastoalueittain.

Sivistysvaliokunnan alaisten palveluiden palveluverkkosuunnitelma

28.11.2023

Taulukko 45 Rakennukset tilastoalueittain (Sipoon kunta 2023)

Pohjois- ja Keski-Sipoo (tilastoalueet 14, 15, 16, 20, 21, 25, 26, 27)	
Varhaiskasvatus	
Södra Paipis daghem och förskola	
Kartanon päiväkoti (kaksikielinen)	
Esiopetus	
Södra Paipis daghem och förskola	
Perusopetus	
Norra Paipis skola	
Södra Paipis skola	
Borgby skola	
Nuorisopalvelut	
Kulttuuri- ja vapaa-aika	
Sipoon opisto	
Nikkilä (tilastoalueet 19, 22, 23, 24, 28, 29)	
Varhaiskasvatus	
Nikkilän päiväkoti	
Nickby barnträdgård	
Leppätien päiväkoti (kielikylpypäiväkoti)	
Lehmuslinnan päiväkoti (yks. suom.)	
PikkuSydän	
Metsätien päiväkoti	
Esiopetus	
Leppätien kielikylpyesiopetus	
Sipoonjoen esiopetus	
Lukkarin esiopetus	
Kyrkoby förskola	
Jokipuiston esiopetus	
Perusopetus	
Jokipuiston koulu	
Kungsvägens skola	
Kyrkoby skola	
Leppätien koulu	
Lukkarin koulu	
Sipoonjoen yhtenäiskoulu	
Toisen asteen koulutus	
Sipoon lukio	
Sibbo Gymnasiet	
Nuorisopalvelut	
Nuoristotalo	
Kulttuuri- ja vapaa-aika	
Artborg 35	
Lilla Villan	
Topeliussali	
Pesula Galleria	
Nikkilän kirjasto	
Wessman-talo	
Sikala	
Puutarhurin tupa	
Sipoon opisto	

28.11.2023

Nikkilän opistotalo	
Sininen halli	
Talma (tilastoalueet 17, 18)	
Varhaiskasvatus	
Norlandia Talma (Talman päiväkoti)	
Esiopetus	
Talman esikoulu	
Perusopetus	
Talman koulu	
Vanha koulu	
Nuoriso	
Kulttuuri ja vapaa-aika	
Martinkylä koulu	
Sipoon Opisto	
Martinkylä koulu	
Majvik (tilastoalue 5)	
Ei julkisia rakennuksia	
Etelä-Sipoo (tilastoalueet 1, 2, 3, 4, 6, 7, 11, 12 ja 13)	
Varhaiskasvatus	
Västerskogin päiväkoti	
Metsärinteen kielikylpypäiväkoti	
Hansaksen päiväkoti	
Esiopetus	
Esiopetus koulun toimintana	
Perusopetus	
Boxby skola	
Gumbostrand skola	
Salpar skola	
Nuorisopalvelut	
Kulttuuri ja vapaa-aika	
Sipoon Opisto	
Söderkulla (tilastoalueet 8, 9, 10 ja 30)	
Varhaiskasvatus	
Landsängens daghem	
Mäntymäen päiväkoti	
Päiväkoti Miili	
Pilke liikuntapäiväkoti (Taasjärven päiväkoti)	
Esiopetus	
Sipoonlahden esiopetus	
Söderkulla förskola	
Metsärinteen kielikylpy	
Perusopetus	
Sipoonlahden koulu	
Söderkulla skola	
NUVA	
Punahilkka	
Nuorisotila	
Kulttuuri ja vapaa-aika	
Söderkullan kirjasto	
Kulttuuripalvelut	
Taiteen perusopetus	

28.11.2023

Söderkullan kartano	
Sipoon Opisto	
Punahilkassa Opintien palvelupiste: Opintien liikuntatila (Opintie 6B)	
Iso liikuntasali (Opintie 6A)	
Ruokasali (Opintie 6A)	
Miilin kampus	

Tarkemmat kiinteistötiedot löytyvät liitteistä.

28.11.2023

10. Toimenpide-ehdotukset

Palveluverkkosuunnitelmaprosessin loppuvaiheessa Sipoon kunnassa päädyttiin toimenpide-ehdotusten osalta ratkaisuun, jossa selvityksen laadinnasta vastanneet FCG:n asiantuntijat esittävät näkemyksensä tulevista toimenpiteistä ja linjauksista. FCG:n asiantuntijat esittävät palveluiden kehittämiseksi seuraavat toimenpiteet:

- 1) Varhaiskasvatus vastaa kunnan järjestämästä esiopetuksesta.
- 2) Varhaiskasvatuksen yhden johtajan alaisuudessa toimivat kaksikieliset yksiköt muutetaan yhden kielen yksiköiksi. Poikkeuksen muodostavat vuoropäivähoidon yksiköt, jossa yhden johtajan alaisuudessa voi toimia molempien kielten yksiköt.
- 3) Yksi tai kaksiryhmäisistä päiväkodeista luovutaan ja kunnan järjestämän varhaiskasvatuksen yksikkökokoja kasvatetaan 4-ryhmäisiksi aina kun siihen muodostuu mahdollisuus. Uudet kunnalliset varhaiskasvatuksen yksiköt toteutetaan vähintään 4-8-ryhmäisinä päiväkoteina, huomioiden kielijakauma.
- 4) Esiopetusryhmän perustaminen edellyttää vähintään 7 lasta. Esiopetusryhmät sijoitetaan sen koulun yhteyteen, missä oppilaat jatkavat ensimmäiselle vuosiluokalle. Esiopetus voidaan toteuttaa vuosiluokkien 1–2 opetuksen yhteydessä, mikäli ryhmäkoko ei nouse yli 20 lapsen ja ryhmässä on toinen koulutettu aikuinen.
- 5) Peruskoulun oppilasmäärää laskettaessa perusopetuksen oppilasmäärä muodostuu vuosiluokkien 1–9 oppilaista. Esioppilaita ei lasketa peruskoulun oppilaiksi, ellei oppilas ole kirjoilla peruskoulussa ja suorita yleissivistävään perusopetukseen kuuluvaa oppivelvollisuuttaan kyseisessä koulussa.
- 6) Oppilaaksiottoalueiden muodostamiselle laaditaan periaatteet ja oppilaaksiottoalueet päivitetään, myös esiopetuksen osalta.
- 7) Suomenkielisen perusopetuksen järjestämistä olemassa olevassa ruotsinkielisen kyläkoulun rakennuksessa voidaan harkita, mikäli alueen väestöpohja mahdollistaa suomenkielisen perusopetuksen 1–6 vuosiluokkien toteuttamisen vähintään ½-sarjaisena (vähintään 60 oppilasta), opetus on molempien kieliryhmien osalta mahdollista järjestää omissa tiloissa ja toiminnan aloittaminen ei edellytä muutos- tai lisärakentamista.
- 8) Kielikylpyopetuksen oppilas tilastoidaan vain sen koulun oppilaaksi, jossa hän tosiasiallisesti opiskelee.
- 9) Kielikylpyopetuksen järjestäminen keskitetään kunnassa yhteen päiväkotiin, esiopetusryhmään ja kouluun. Yksiköt pyritään sijoittamaan yhteen tai toistensa välittömään läheisyyteen.
- 10) Sipoossa varaudutaan, että vaativan erityisen tuen opetus voi tulevaisuudessa siirtyä Sipoon kunnan järjestettäväksi. Järjestämisestä laaditaan suunnitelma ja kartoitetaan ao. opetukselle soveltuvat tilat ja tilojen edellyttämät muutostyöt.
- 11) Valmistava opetus sijoitetaan yhtenäiskoulujen yhteyteen.
- 12) Käytetään kunkin vuoden 20.9. esiopetuksen ja perusopetuksen oppilasmäärätietoja ja varhaiskasvatuksen osalta 31.12. lapsimäärätietoja ja tilastoja sekä kunnan kunkin vuoden talousarvion yhteydessä hyväksyttyä väestösuunnitetta palveluverkon kehittämisessä.

28.11.2023

- 13) Harrastamisen Suomen mallin tavoitteena on mahdollistaa jokaiselle lapselle ja nuorelle mieluisa ja maksuton harrastus koulupäivän yhteydessä. Mallin toteuttaminen huomioidaan palveluverkkosuunnittelussa ja tulevilla investoinneilla.
- 14) Lukiokoulutuksen järjestämistä jatketaan kahdella opetuskielellä 2030-luvulle nykyisellä palvelu- ja tilaverkolla.
- 15) 2030-luvun alkuvuosina seurataan, millainen vaikutus ikäluokkien pienenemisellä on lukio-koulutukseen hakeutuvien määriin. Mikäli 2030-luvun puolen välin jälkeen opiskelijamääriin on tullut huomattavaa laskua, tarkastellaan molempien lukioden tilojen käyttöä ja tarvittaessa tehdään tilankäyttöä tehostavia opetus- ja tilajärjestelyjä.
- 16) Kunnassa tulee kiinnittää aikaisempaa tarkemmin huomiota kunkin palvelun ja yksikön kustannusten oikeaan ja todelliseen kohdentamiseen.

10.1 Pohjois- ja Keski-Sipoon alueiden tarkastelu

Pohjois- ja Keski-Sipoo pitää sisällään tilastoalueet 14, 15, 16, 20, 21, 25, 26 ja 27.

- *Pohjois- ja Keski-Sipoon alueille ei ole Sipoon kunnan laatiman väestösuunnitteen mukaan odotettavissa väestökasvua.*
- *Lasten määrän ennustetaan laskevan.*
- *Alueen varhaiskasvatuksen ja perusopetuksen palvelutarpeet ovat laskevia.*

Varhaiskasvatus ja esiopetus

Alueella suomenkielisestä päiväkotipalvelusta vastaa Kartanon päiväkotitoiminta ja ruotsinkielistä varhaiskasvatusta annetaan Södra Paipis daghem och förskola yksikössä sekä Kartanon vuorohoidossa.

Vuoropäivähoitoa antava Kartanon päiväkotitoiminta, joka sijaitsee Kartanon alueella, jatkaa kaksikielisenä vuoropäiväkotina ja vastaa koko kunnan vuorohoidon palvelutarpeisiin.

Alueen ruotsinkielinen esiopetus keskitetään toistaiseksi Södra Paipis forskolan esiopetusryhmään. Suomenkielisen esiopetuksen osalta nojataan Nikkilän alueen palveluihin.

Skenaario

Mikäli Nikkilän Kartanon alue (NG 8 kaava-alue) toteutuu Sipoon kunnan väestösuunnitteen mukaisena 2030-luvun alkuvuosina, vastataan varhaiskasvatuksen palvelutarpeen kasvuun laajentamalla Kartanon päiväkotitoimintaa 2030-luvun alkuvuosina.

Sipoon kunnan kaavasuunnittelussa on varattu Kartanon alueelle y-tontti, joka mahdollistaa väestösuunnitetta suurempaan palvelutarpeeseen vastaamisen. Mikäli Kartanon alueen väestökehitys toteutuu väestösuunnitetta merkittävästi suurempana ja olemassa olevalla palvelutarjonnalla ei enää pystytä vastaamaan kasvaneisiin palvelutarpeisiin, toteutetaan 2030-luvulla alueelle palvelutarpeiden kasvuun vastaava varhaiskasvatuksen uudisrakennuksen. Uudisrakennuksen mitoituksessa huomioidaan alueelle muuttaneen väestön kieli ja alueen muun varhaiskasvatuksen rakennuskannan vanheneminen.

28.11.2023

Perusopetus

Alueen sipoolaisten lasten määrä on laskeva. Sipoolaisten oppilaiden määrä ei ole riittävä kolmen ruotsinkielisen koulun Norra Paipis skola, Södra Paipis skola ja Borgby skola ylläpitoon.

Norra Paipis skolan sipoolaisten oppilaiden määrä laskee voimakkaasti 2020-luvulla ja vuosikymmenen lopussa sipoolaisia lapsia koulussa on ennusteiden mukaan alle kymmenen. Koulun oppilaista on jo nyt yli 60 % Järvenpäästä ja Pornaisista. Sipoon kunnan perusopetuksen palvelutarpeen näkökulmasta Norra Paipis skolan esitetään lakkautettavaksi.

Alueen nykyinen suomenkielinen väestöpohja ei riitä tarkoituksenmukaisen/kokoisen suomenkielisen perusopetuksen yksikön perustamiseen minkään Pohjois- ja Keski-Sipoon ruotsinkielisen koulun yhteyteen.

Osana palveluverkkosuunnitelman toteuttamista erityisesti Pohjois- ja Keski-Sipoon alueen koulujen oppilaaksiottoalueiden rajat tulee tarkistaa ja oppilaiden lähikoulut määritellä siten, että ne ovat koulumatkoiltaan tarkoituksenmukaisia.

Tulevaisuudessa alueella toimii yksi ruotsinkielinen perusopetuksen koulu, Södra Paipis Skola, jonka tiloihin on siirretty varhaiskasvatuksen alainen esiopetus. Suomenkielisen opetuksen osalta nojataan Nikkilän alueen palveluihin.

Skenaario

Mikäli Kartanon alue toteutuu Sipoon kunnan nykyisen väestösuunnitteen mukaisena 2030-luvun alkuvuosina ja *Nikkilän alueen koulut ovat täynnä*, on kaava-suunnittelussa varauduttu varaamalla Kartanon alueelle y-tontti. Y-tontti mahdollistaa Nikkilän ja Kartanon alueen väestösuunnitetta merkittävästi suurempaan palvelutarpeeseen vastaamisen ja mahdollisen koulu-uudisrakennuksen toteuttamisen 2030-luvulla. Rakentamistarvetta määrittää myös Kartanon alueelle muuttavan väestön äidinkieli.

Kulttuuri- ja vapaa-aikapalvelut

Pohjois- ja Keski-Sipoon alueella ei ole erillisiä kulttuuri- ja vapaa-aikapalveluiden tiloja. Alueelle ei tehdä tila- tai tonttivarauksia kulttuuri- ja vapaa-aikapalvelujen tiloja varten. Kulttuuri- ja vapaa-aikapalveluiden osalta tilaisuuksien ja toiminnan järjestämisessä nojataan alueella sijaitsevien päiväkotien ja koulurakennusten sekä yhdistysten tiloihin.

10.2 Nikkilän alueen tarkastelu

Nikkilä pitää sisällään tilastoalueet 19, 22, 23, 24, 28 ja 29.

- *Nikkilän alueelle tavoitellaan Sipoon kunnan laatimassa väestösuunnitteessa kasvua.*
- *Mikäli väestösuunnite toteutuu suunnitellusti, varhaiskasvatuksen ja perusopetuksen palvelutarpeet ovat kasvavia.*
- *Muussa tapauksessa palvelutarpeet laskevat.*

28.11.2023

Varhaiskasvatus ja esiopetus

Nikkilän päiväkodin ja Pikkusydämen päiväkodin toiminnot muutetaan yksikielisiksi siten, että Nikkilän päiväkotit jatkaa ruotsinkielisenä Nickby daghem nimellä ja Päiväkotit Pikkusydän suomenkielisenä päiväkotina.

2020-luvulla varhaiskasvatus luopuu varhaiskasvatukselle rakennuksena huonosti soveltuvasta Solåkerin rakennuksesta. Tämän jälkeen tilat voidaan osoittaa muuhun kuntalaisille suunnattuun palvelutoimintaan.

Kielikylpyvarhaiskasvatus siirretään Leppätien koulun, perusopetuksen kielikylpykoulun yhteyteen.

Lukkarin koulun esiopetus siirretään Lukkarin koulun yhteyteen.

Jokipuiston koulun esiopetus toteutetaan Jokipuiston koulun yhteyteen.

Nikkilän alueen ruotsinkielinen esiopetus sijoitetaan Kyrkoby skolanin koulun tiloihin.

Skenaario

Mikäli Nikkilän alueella varhaiskasvatus tarvitsee lisätiloja, asianmukaisia tiloja löytyy nopealla aikataululla mm. Kyrkoby skolan piha-alueella olevasta paviljongista tai vajaakäytössä olevista koulukiinteistöistä. Nykyisen Nikkilän päiväkodin tonttiin kohdistuessa toimenpiteitä, ratkaistaan väistötilat nykyisten tilojen läheisyydestä. Uusi ruotsinkielinen päiväkotitoteutetaan Nikkilän Sydämen alueelle.

Mikäli väestösuunnite toteutuu suunnitellusti tai lasten määrältään suurempana kuin ennakoitu, voidaan varhaiskasvatukseen käyttöön hankkia pysyvä tai siirtokelpoinen rakennus ja sijoittaa tilat esimerkiksi Leppätien päiväkodin tontille tai Leppätien koulun yhteyteen.

Perusopetus

Nikkilän alueen koulujen oppilaaksiottoalueet tarkistetaan.

Mikäli Kyrkoby skolanin pihassa olevan paviljonkin koulukäytöstä luovutaan vuonna 2024. Mikäli varhaiskasvatus tarvitsee Nikkilän alueella akuutisti tiloja, siirtyy varhaiskasvatus käyttämään paviljonkia. Samassa yhteydessä Nikkilän alueen ruotsinkielinen esiopetus sijoitetaan Kyrkoby skolanin koulun tiloihin.

Lukkarin koulu lakkautetaan ja toiminta siirretään Sipoonjoen yhtenäiskouluun, jossa jo nyt koulun tiloissa Lukkarin esiopetus toimii. Sipoonjoen esiopetuksen ja 1–9 vuosiluokkien koulu toimii Kartanon alueen lasten lähikouluna.

Lukkarin koulun tilojen vapauduttua, valmistuskeittiön toiminnasta ja sijainnista päätetään erikseen.

Lukkarin koulussa annettava valmistava opetus siirretään Sipoonjoen yhtenäiskouluun.

Mikäli Jokipuiston koulun oppilasmäärä laskee, vapautuvien tilojen yhteiskäyttöä ja siirtämistä kunnan muiden palveluiden (esim. varhaiskasvatuksen 5-vuotiaat) käyttöön kehitetään.

Leppätien koululle ei esitetä muita muutoksia, kuin kielikylpyvarhaiskasvatuksen ja -opetuksen keskittämistä samaan rakennukseen.

Skenaario

Sipoon kunnan tulee varautua siihen, että naapurikunnat eivät ehkä tulevaisuudessa pysty vastaanottamaan sipoolaisia vaativan erityisen tuen oppilaita oppilaiskseen. Vaativan erityisen tuen

28.11.2023

järjestäminen, tilojen tarve ja sijoittuminen tulisi tarkastella viimeistään silloin, kun Nikkilän alueen johonkin perusopetuksen yksikköön kohdistuu perusparannus- tai uudisrakennushanke.

Kulttuuri- ja vapaa-aikapalvelut

Wessman-talo muutetaan lasten ja nuorten toimintakeskukseksi. Taloon sijoitetaan lasten ja nuorten kulttuuri-, nuoriso- ja vapaa-aikapalveluja sekä kolmannen sektorin toimintaa.

Wessman-talon tilat ja palvelut ovat ensisijaisesti lapsia, nuoria ja lapsiperheitä varten. Tilat ovat myös aikuisten ja senioriväestön käytössä. Wessman-taloon ei tulevaisuudessa sijoiteta väliaikaisesti tai pysyvästi varhaiskasvatuksen, perusopetuksen tai lukiokoulutuksen yksikköjä.

Opistotalossa nykyisin sijaitsevat nuorisopalvelut siirtyvät Wessman-taloon. Samalla Sipoon opisto ottaa takaisin käyttöönsä koko opistotalon, kuitenkin niin, että osa opistotalon tiloista on yhteiskäyttötiloja kulttuuripalveluiden kanssa. Sinisen hallin käyttöä arvioidaan osana Opistotalon ja Martinkylän koulun muodostamaa tilakokonaisuutta erikseen.

Wessman-talon siirtyessä lasten, nuorten ja lapsiperheiden käyttöön, Nikkilän nuorisotalosta nykyisessä käyttötarkoituksessaan luovutaan. Nuorisotalo siirretään työllisyysyksikön aktivointitoiminnan pajakäyttöön.

Artborg 35, Pesula Gallerian, Sikalan ja Puutarhurin sekä Lilla Villan tuvan muodostaman aluekokonaisuuden kehittämistä jatketaan.

Nikkilän kirjasto jatkaa nykyisellä paikallaan.

Topelius-salin ja muiden Sipoossa sijaitsevien salitilojen mahdollista profiloitumista eri käyttötarkoituksiin tulee tulevaisuudessa tarkastella kunkin tilan peruskorjauksen yhteydessä.

10.3 Talman alueen tarkastelu

Talma pitää sisällään tilastoalueet 17 ja 18.

- *Talman alueelle tavoitellaan Sipoon kunnan laatimassa väestösuunnitteessa kasvua.*
- *Mikäli väestösuunnite toteutuu suunnitellusti, varhaiskasvatuksen ja perusopetuksen palvelutarpeet ovat kasvavia.*
- *Muussa tapauksessa palvelutarpeet pysyvät nykyisellään.*

Varhaiskasvatus, esiopetus ja perusopetus

Päiväkodin vuokrasopimus on voimassa vuoteen 2031 ja tämän jälkeen vuokrasopimusta on mahdollista jatkaa viisi vuotta lisää.

Talman koulun ja esiopetuksen paviljonkien vuokrasopimukset ovat voimassa vuoteen 2026 ja sen jälkeen toistaiseksi. Toisen paviljongin vuokrasopimus ulottuu vuoteen 2031.

Skenaario

Mikäli väestökasvu jatkuu nykyisellään, Talman alueella nojataan toistaiseksi olemassa olevaan varhaiskasvatuksen, esi- ja perusopetuksen palvelutarjontaan ja palveluverkkoon.

28.11.2023

Mikäli Talman alue toteutuu Sipoon kunnan väestösuunnitteen mukaisena 2030-luvun alkupuolella, kaava-suunnittelussa on varauduttu Talman alueen kasvuun varaamalla alueelle y-tontti, joka mahdollistaa uudisrakennuksen 2030-luvulla.

Kulttuuri- ja vapaa-ajan palvelut

Entisen Martinkylän koulun rakennuksesta on laadittu erillisselvitys. Muilta osin kulttuuri- ja vapaa-ajan palveluissa nojataan olemassa olevaan palvelu- ja tilaverkkoon sekä yhdistysten tiloihin.

10.4 Majvikin alueen tarkastelu

Majvikin tilastoalue on 5.

- *Sipoon kunnan laatiman väestösuunnitteen mukaan alueelle ennakoitaan hyvin pientä väestökasvua.*

Majvikin alueella ei tällä hetkellä ole varhaiskasvatuksen, esi- ja perusopetuksen tai kulttuuri- ja vapaa-aikapalveluiden rakennuksia.

Alueelle ei esitetä perustettavan uusia palveluja tai rakennettavan uusia tiloja/rakennuksia. Palveluissa nojataan lähialueiden olemassa olevaan palvelu- ja tilaverkkoon.

10.5 Etelä-Sipoon alueen tarkastelu

Etelä-Sipoon tilastoalueet pitää sisällään 1, 2, 3, 4, 6, 7, 11, 12 ja 13.

- *Etelä-Sipoon alueelle tavoitellaan Sipoon kunnan laatimassa väestösuunnitteessa pientä kasvua.*
- *Mikäli väestösuunnite toteutuu suunnitellusti, varhaiskasvatuksen ja perusopetuksen palvelutarpeet ovat nykyisen kaltaisia.*
- *Ilman väestösuunnitteen toteutumista palvelutarpeet ovat merkittävästi laskevia.*

Varhaiskasvatus ja esiopetus

Mikäli alueen väestökasvu on ennakoitua suurempaa, tulee selvittää mahdollisuus laajentaa Västerkogin päiväkotia.

Etelä-Sipoon ruotsinkielinen esiopetus järjestetään jäljelle jäävän koulun tiloissa varhaiskasvatuksen alaisuudessa.

Perusopetus

Ruotsinkielinen perusopetus keskitetään yhteen joistakin nykyisistä kolmesta Etelä-Sipoon kouluista. Samalla tarkistetaan Etelä-Sipoon ja Söderkullan koulujen esi- ja perusopetuksen oppilaaksiottoalueet.

Alueen suomenkielisenä esiopetuksen ja perusopetuksen 1–9 vuosiluokkien kouluna toimii Söderkullan alueella toimiva Sipoonlahden koulu/Miilin sivistyskeskus.

28.11.2023

Kulttuuri- ja vapaa-ajan palvelut

Etelä-Sipoon alueella ei tällä hetkellä kunnan kulttuuri - ja vapaa-aikapalveluiden rakennuksia. Alueelle ei esitetä perustettavan uusia palveluja tai rakennettavan uusia tiloja/rakennuksia. Palveluissa nojataan lähialueiden olemassa olevaan palvelu- ja tilaverkkoon.

10.6 Söderkullan alueen tarkastelu

Söderkulla (tilastoalueet 8, 9, 10 ja 30)

- *Söderkullan alueelle tavoitellaan Sipoon kunnan laatimassa väestösuunnitteessa voimakasta kasvua.*
- *Mikäli väestösuunnite toteutuu suunnitellusti, varhaiskasvatuksen ja perusopetuksen palvelutarpeet ovat kasvavia.*
- *Muussa tapauksessa palvelutarpeet laskevat.*

Varhaiskasvatus ja esiopetus

Landsängens daghem toteutetaan suunnitelman mukaisesti.

Massbyn alueen kaavasunnittelussa on varattu alueelle y-tontti, joka mahdollistaa väestösuunnitetta suurempaan palvelutarpeeseen vastaamisen ja mahdollisen päiväkotiuudisrakennuksen toteuttamisen 2030-luvulla.

Perusopetus

Sipoonlahden kouluun ei esitetä muutoksia.

Sipoon kunnanhallitus on syyskuussa 2023 päättänyt Söderkulla skolan hankesuunnitelman päivityksestä ja käyttää mitoituksellisenä lähtökohtana 1,5-sarjaista koulua. 1,5-sarjainen koulu tarkoittaa käytännössä varausta 225–240 oppilaspaikalle. Hankesuunnitelman päivityksen yhteydessä tutkitaan mahdollisuutta rakennuksen myöhempään laajentamiseen.

Skenaario

Mikäli Söderkulla skolan hankesuunnitelmassa päädytään toteuttamaan uusi koulurakennus, koulun valmistuttua Miilin sivistyskeskuksesta vapautuu runsaasti opetustiloja. Vapautuville tiloille tulee löytää uusia käyttötarkoituksia ja käyttäjiä. Tällöin tulee harkittavaksi muuttaa osa koulun tiloista varhaiskasvatuksen päiväkotitiloiksi. Koulun tilat soveltuvat esimerkiksi lisäksi taiteen perusopetuksen ja vapaan sivistystyön käyttöön.

Kulttuuri- ja vapaa-ajan palvelut

Miilin liikuntahallin valmistuttua Opintien vanhan koulukeskuksen liikuntasalin toiminnot siirtyvät Miilin liikuntahalliin ja liikuntasaliin.

Söderkulla skolan valmistuttua Miilin sivistyskeskuksesta vapautuu runsaasti opetustiloja. Alueen kulttuuri- ja vapaa-aikapalveluiden tarpeet tulee kuitenkin huomioida tilojen käytöstä päätettäessä. Opintien vanhan koulukeskuksen ruokalassa sijaitsevat Sipoon opiston toiminnot siirtyvät osin Miilin

28.11.2023

alueelle. Kudonnan tilatarve ja tilojen sijoittuminen tulee selvittää. Myös Miilin sivistyskeskuksesta vapautuvien tilojen soveltuvuus selvitetään.

Söderkullan kirjasto jatkaa nykyisissä tiloissa.
