

SIBBO KOMMUN

Sibbo kommuns servicenätplan om tjänster som lyder under bildningsutskottet

28.11.2023

Sibbo kommuns servicenätplan om tjänster som lyder under bildningsutskottet	1
1. Inledning	1
1.1 Organisering av arbetet	2
2. Delaktighet och delaktiggörande	4
2.1 Definition och påverkan av delaktighet	4
2.2 Delaktighetens princip och nivåer i utarbetandet av servicenätplanen	4
2.3 Lagstadgad bakgrund av delaktighet och hörande	6
3. Specialvillkor för att ordna tjänsterna	7
3.1 Strategiska riktlinjer och åtgärdsprogram styr Sibbo kommuns verksamhet	7
4. Sibbo kommuns befolkningsgranskning	9
4.1 Nuvarande befolkning	9
4.2 Sibbos flyttningsrörelse	11
4.3 Sibbo kommuns befolkningsprognos enligt Statistikcentralens befolkningsprognos	13
4.4 Sibbo kommuns befolkningsplan	17
4.5 Det totala befolkningsmålet (befolkningsplan)	18
4.6 Regionala befolkningsmål	23
4.6.1 Norra och mellersta Sibbo	23
4.6.2 Tallmo	24
4.6.3 Nickby	25
4.6.4 Söderkulla	26
4.6.5 Majvik	27
4.6.6 Södra Sibbo	28
4.7 Befolkningsmål till år 2040	28
4.8 Modersmålets inverkan på servicebehoven	30
5. Småbarnspedagogik	31
5.1 Småbarnspedagogikens servicenät	37
5.2 Förskoleundervisning	38
6. Grundläggande utbildning	41
6.1 Fördelning av finskspråkig och svenskspråkig utbildning	41
6.2 Andelen elever från andra kommuner	42
6.3 Sibbobarn som deltar i en annan utbildningsanordnares undervisning	43
6.4 Ordnanande av intensifierat och särskilt stöd	44
6.5 Elevprognos utan flyttningsrörelse	45
6.6 Elevantal hösten 2023	49
7. Gymnasieutbildning	50
7.1 Gymnasieutbildningens framtid och slutsatser	51
8. Kultur- och fritidstjänster	52

28.11.2023

8.1	Medborgarinstitutets undervisning	52
8.2	Ungdomstjänster	55
8.3	Bibliotekstjänster	57
8.3.1	Helle-samarbetet och samarbetet med Borgå stad	59
8.3.2	Biblioteksverksamhet	59
8.3.3	Kulturutbudet i biblioteken	60
8.3.4	Om bibliotekets framtid	61
8.4	Kulturtjänster	61
8.5	Grundläggande konstutbildning	63
8.6	Idrottstjänster	64
9.	Ekonomi och lokaler	65
9.1	Småbarnspedagogikens jämförelse av ekonomi	65
9.2	Den grundläggande utbildningens jämförelse av ekonomi	66
9.3	Jämförelser av annan undervisnings- och kulturverksamhet	67
9.4	Småbarnspedagogikens enhetsspecifika jämförelse av ekonomi	69
9.5	Den grundläggande utbildningens enhetsspecifika jämförelse av ekonomi	70
9.6	Lokaler	71
10.	Förslag till åtgärder	75
10.1	Granskning av norra och mellersta Sibbo	76
10.2	Granskning av Nickby	77
10.3	Granskning av Tallmo	79
10.4	Granskning av Majvik	80
10.5	Granskning av södra Sibbo	80
10.6	Granskning av Söderkulla	81

28.11.2023

Bilder

<i>Bild 1 Barn födda åren 2016–2021 indelade enligt modersmål (Sibbo kommun hösten 2022).</i>	9
<i>Bild 2 Sibbo kommuns födda åren 2016–2021 och prognosen som gavs hösten 2022 över barn som föds år 2022 (Sibbo kommun, hösten 2022).</i>	10
<i>Bild 3 Sibbo kommuns årskullar under 15 års ålder enligt födelseår 20.9.2022 i datasystemet Facta (Sibbo kommun, hösten 2022).</i>	10
<i>Bild 4 Nettoflyttning mellan kommuner av 0–19-åringar i Sibbo kommun åren 2010–2021 (Statistikcentralen 2023).</i>	12
<i>Bild 5 0–19-åringars inflyttning och utflyttning mellan kommuner i Sibbo kommun år 2021 (Statistikcentralen 2023).</i>	12
<i>Bild 6 Sibbo kommuns befolkningsprognos för åren 2021–2040 enligt åldersgrupp, utarbetat av Statistikcentralen år 2021 (Statistikcentralen 8.12.2022).</i>	13
<i>Bild 7 Ändringar i åldersgruppernas storlek i Sibbo kommun åren 2021–2030 (Statistikcentralen 8.12.2022).</i>	16
<i>Bild 8 Ändringar i olika åldersgruppers storlek i Sibbo kommun åren 2021–2040 (Statistikcentralen 8.12.2022).</i>	16
<i>Bild 9 Sibbo kommuns befolkningsprognos för 0–6-, 7–12-, 13–15- och 16–18-åringartill år 2040, utarbetat av Statistikcentralen år 2021 (Statistikcentralen 8.12.2022).</i>	17
<i>Bild 10 Sibbo kommuns befolkningsplan för 0–18-åringar efter åldersgrupp till år 2030 (Sibbo kommun 2023).</i>	21
<i>Bild 11 Sibbo kommuns målsättning för befolkningstillväxt för 0–18-åringar efter åldersgrupp till år 2040 (Sibbo kommun 2023).</i>	29
<i>Bild 12 Barnens fördelning efter modersmål i Sibbo 2022 (Statistikcentralen 2023).</i>	30
<i>Bild 13 Sibbo kommuns serviceproduktion för småbarnspedagogik indelat i kommunal och privat serviceproduktion enligt antalet barn som deltar i småbarnspedagogik (Sibbo kommun 2022).</i>	35
<i>Bild 14 Fördelning av barn i åldern 0–2, 3–5 och 6 år som deltar i kommunal och privat småbarnspedagogik enligt åldersgrupp i Sibbo kommun (Sibbo kommun 2022).</i>	35
<i>Bild 15 Kvantitativ och procentuell fördelning av barn som deltar i småbarnspedagogik som ordnas av Sibbo kommun enligt verksamhetsår 10.1.2023 (Sibbo kommun 2023).</i>	36
<i>Bild 16 Kvantitativ och procentuell fördelning av barn som deltar i småbarnspedagogik som ordnas av Sibbo kommun enligt verksamhetsår 10.1.2023 (Sibbo kommun 2023).</i>	36
<i>Bild 17 Proportionell fördelning av elever som deltar i den grundläggande utbildningen enligt undervisningsspråk (Sibbo kommun 2022).</i>	42
<i>Bild 18 Elevantalets utveckling av elever i den grundläggande utbildningen som fick intensifierat och särskilt stöd åren 2017–2022 i Sibbo kommun (Sibbo kommun 2022).</i>	45
<i>Bild 19 Antalet 7–15-åringar i datasystemet Facta 20.9.2022 och åldersgruppens kvantitativa utveckling enligt uppgifter i Facta från läsåret 2022–2023 till läsåret 2029–2030 (Sibbo kommun 2022).</i>	46
<i>Bild 20 Utveckling av elevantalet i den grundläggande utbildningen i Sibbo kommun utan flyttningsrörelsen inverkan från läsåret 2022–2023 till läsåret 2029–2030 (Sibbo kommun 2022).</i>	46
<i>Bild 21 Utvecklingen av elevantalet i den grundläggande utbildningen i Sibbo kommun på årskurs 1–6 och 7–9 utan flyttningsrörelsens inverkan från läsåret 2022–2023 till läsåret 2029–2030 (Sibbo kommun 2022).</i>	47
<i>Bild 22 Utveckling av elevantalet i den finskspråkiga grundläggande utbildningen utan flyttningsrörelse från läsåret 2022–2023 till läsåret 2029–2030 (Sibbo kommun 2022).</i>	48
<i>Bild 23 Utveckling av elevantalet i den svenskspråkiga grundläggande utbildningen utan flyttningsrörelse från läsåret 2022–2023 till läsåret 2029–2030 (Sibbo kommun 2022).</i>	48
<i>Bild 24 Elevantalet per årskurs i Sibbo kommun i augusti 2023 (Sibbo kommun 2023).</i>	49
<i>Bild 25 Fördelning enligt undervisningsspråk av antalet studeranden i gymnasieutbildning som ordnas av Sibbo kommun åren 2015–2022.</i>	50
<i>Bild 26 Undervisningstimmar och antal kursdeltagare i Sibbo institut läsåren 2018–2023 (Sibbo kommun 2023).</i>	53
<i>Bild 27 Antalet anmälningar till Sibbo instituts kurser i förhållande till Sibbo kommuns invånarantal under läsåren 2018–2023 (Sibbo kommun 2023).</i>	53
<i>Bild 28 Antal kursdeltagare i Sibbo institut och deltagarnas språkfördelning läsåren 2018–2023 (Sibbo kommun 2023).</i>	55
<i>Bild 29 Ungdomslokalernas användningstimmar i Sibbo åren 2019–2022 (Sibbo kommun 2023).</i>	56
<i>Bild 30 Antalet klienter inom det uppsökande ungdomsarbetet i Sibbo kommun åren 2019–2022 (Sibbo kommun 2023).</i>	56
<i>Bild 31 Läger och utflykter ordnade av Ungdomstjänster i Sibbo kommun åren 2019–2022 (Sibbo kommun 2023).</i>	57

28.11.2023

<i>Bild 32</i> Antal besök och webbesök i Sibbo kommuns bibliotek åren 2019–2022 (Sibbo kommun 2023).	58
<i>Bild 33</i> Nyckeltal beträffande material och utlåningar i Sibbo kommuns bibliotek (Sibbo kommun 2023).	59
<i>Bild 34</i> Antalet deltagare i evenemangen ordnade av Sibbo kommuns bibliotek åren 2019–2022 (Sibbo kommun 2023).	60
<i>Bild 35</i> Sibbo kommuns kulturbidrag åren 2019–2023 (Sibbo kommun 2023).	62
<i>Bild 36</i> Antalet deltagare i Sibbo kommuns grundläggande konstutbildning åren 2019–2023 (Sibbo kommun 2023).	63

Tabeller

<i>Tabell 1</i> Sibbo kommuns befolkningsprognos, åldersgruppernas utveckling och utvecklingen åldersgruppernas proportionella andel från år 2021 till år 2030, utarbetat av Statistikcentralen år 2021 (Statistikcentralen 8.12.2022).	14
<i>Tabell 2</i> Sibbo kommuns befolkningsprognos, åldersgruppernas utveckling och utvecklingen av åldersgruppernas proportionella andel från år 2021 till år 2040, utarbetat av Statistikcentralen år 2021 (Statistikcentralen 8.12.2022).	14
<i>Tabell 3</i> Sibbo kommuns befolkningsprognos, åldersgruppernas utveckling och ändring jämfört med föregående år samt skillnaden åren 2030–2021 och skillnaden åren 2040–2021, utarbetat av Statistikcentralen år 2021 (Statistikcentralen 8.12.2022).	15
<i>Tabell 4</i> Sibbo kommuns befolkningsplan för 0–18-åringar åren 2022–2040 (Sibbo kommun 2023).	18
<i>Tabell 5</i> Sibbo kommuns befolkningsplan för 0–18-åringar enligt områdesindelningen åren 2022–2040 (Sibbo kommun 2023).	19
<i>Tabell 6</i> Sammanfattning av förändringen av antalet 0–18-åringar i Sibbo kommuns befolkningsplan enligt områdesindelningen för åren 2022–2030 (Sibbo kommun 2023).	22
<i>Tabell 7</i> Ändringar enligt norra och mellersta Sibbos befolkningsplan till år 2030 och 2040 i ålders- och språkgrupperna för 0–18-åringar (Sibbo kommun 2023).	23
<i>Tabell 8</i> Ändringar enligt Tallmos befolkningsplan till år 2030 och 2040 i ålders- och språkgrupperna för 0–18-åringar (Sibbo kommun 2023).	24
<i>Tabell 9</i> Ändringar enligt Nickbys befolkningsplan till år 2030 och 2040 i ålders- och språkgrupperna för 0–18-åringar (Sibbo kommun 2023).	25
<i>Tabell 10</i> Ändringar enligt Söderkullas befolkningsplan till år 2030 och 2040 i ålders- och språkgrupperna för 0–18-åringar (Sibbo kommun 2023).	26
<i>Tabell 11</i> Ändringar enligt Majviks befolkningsplan till år 2030 och 2040 i ålders- och språkgrupperna för 0–18-åringar (Sibbo kommun 2023).	27
<i>Tabell 12</i> Ändringar enligt södra Sibbos befolkningsplan till år 2030 och 2040 i ålders- och språkgrupperna för 0–18-åringar (Sibbo kommun 2023).	28
<i>Tabell 13</i> Sibbo kommuns befolkningsplan för 0–18-åringar efter ålders- och språkgrupp till år 2040 efter område (Sibbo kommun 2023).	29
<i>Tabell 14</i> Sibbo kommuns befolkningsplan för svenskspråkiga 0–18-åringar till år 2030 och 2040 efter område (Sibbo kommun 2023).	30
<i>Tabell 15</i> Barn som fötts i Sibbo kommun åren 2016–2022, barn som deltar i Sibbo kommuns småbarnspedagogik och deras andel av åldersgruppen i januari 2023 (Sibbo kommun 2023).	31
<i>Tabell 16</i> Sibbo kommuns daghem, daghemmets serviceform, antal grupper och barn samt verksamhetsspråk hösten 2022 (Sibbo kommun 2022).	32
<i>Tabell 17</i> Sibbo kommuns daghem, daghemmet serviceform, antalet grupper och barn samt verksamhetsspråk i januari 2023 (Sibbo kommun 2023).	33
<i>Tabell 18</i> Privata producenter av småbarnspedagogik och privata daghem i Sibbo kommun, antalet grupper och barn samt verksamhetsspråk september 2022 (Sibbo kommun 2022).	34
<i>Tabell 19</i> Privata producenter av småbarnspedagogik och privata daghem i Sibbo kommun, antalet grupper och barn samt verksamhetsspråk i januari 2023 (Sibbo kommun 2023).	34
<i>Tabell 20</i> Kommunala daghem som ordnas av Sibbo kommun, antalet grupper och barn, antalet lokaler enligt kalkyl samt förverkligade och procentuella gruppstorlekar och deras skillnad (Sibbo kommun 2023).	37
<i>Tabell 21</i> Privata daghem i Sibbo kommun, antalet grupper och barn, antalet lokaler enligt kalkyl samt förverkligade och procentuella gruppstorlekar och deras skillnad (Sibbo kommun 2023).	38
<i>Tabell 22</i> Barnets födelseår, åren förskoleundervisningen samt åren då skolan börjades och avslutades.	38

28.11.2023

Tabell 23 Ordnande av förskoleundervisning och antalet barn 31.12.2022 i småbarnspedagogik som ordnas av Sibbo kommun (Sibbo kommun 2023).	39
Tabell 24 Ordnande av förskoleundervisning och antalet barn 31.12.2022 i privata daghem (Sibbo kommun 2023).	39
Tabell 25 Antalet barn i förskoleåldern enligt födelseår från läsåret 2023–2024 till läsåret 2027–2028 enligt den nuvarande indelningen av elevupptagningsområdena (Sibbo kommun 2023).	40
Tabell 26 Elevantalet i skolor inom den finskspråkiga och svenskspråkiga grundläggande utbildningen samt elevantalet efter årskurs i Sibbo kommun på statistikföringsdagen 20.9.2022 (Sibbo kommun 2022).	41
Tabell 27 Elever i den grundläggande utbildningen enligt hemkommun (Sibbo kommun 2020).	42
Tabell 28 Andelen Sibbobarn av skolans totala elevantal hösten 2022 enligt skola (Sibbo kommun 2022).	43
Tabell 29 Sibbobarn i läropliktsålder som utför sin läroplikt i en annan utbildningsanordnares undervisning, utomlands eller på annat sätt hösten 2022 enligt årskurs (Sibbo kommun 2022).	44
Tabell 30 Antalet elever som fick intensifierat stöd hösten 2022 enligt skola (Sibbo kommun 2022).	44
Tabell 31 Årliga ändringar i utvecklingen av elevantalet i den grundläggande utbildningen i Sibbo kommun enligt årskurs under läsåren 2022–2023 och 2029–2030 utan flyttningsrörelsens inverkan.	47
Tabell 32 Elevantalet i den grundläggande utbildningen i Sibbo kommun augusti 2023 enligt skola (Sibbo kommun 2023).	49
Tabell 33 Sibbo kommuns befolkningsplan för 16–18-åringar efter ålders- och språkgrupp till år 2030 och 2040 efter område (Sibbo kommun 2023).	51
Tabell 34 Sibbo instituts verksamhetsställen åren 2022–2023 (Sibbo kommun 2023).	54
Tabell 35 Småbarnspedagogikens jämförelser, två olika kontrollgrupper, år 2021.	65
Tabell 36 Jämförelse av morgon- och eftermiddagsverksamheten inom den grundläggande utbildningen, två olika kontrollgrupper, år 2021.	67
Tabell 37 Jämförelse av annan undervisnings- och kulturverksamhet, två olika kontrollgrupper, år 2021.	68
Tabell 38 Småbarnspedagogikenheternas jämförelse av ekonomi i Sibbo kommun, BS 2022.	69
Tabell 39 Jämförelse mellan daghemmen i Sibbo kommun, kostnader per barn, BS 2022.	70
Tabell 40 Förskoleundervisningens kostnader per barn, BS 2022.	70
Tabell 41 Jämförelse mellan den grundläggande utbildningens enheter, BS 2022.	71
Tabell 42 Jämförelse mellan skolor som undervisar årskurs 1–6, BS 2022.	71
Tabell 43 Jämförelse mellan skolor som undervisar årskurs 1–9, BS 2022.	71
Tabell 44 Uppgifter om skolor som undervisar årskurs 7–9, BS 2022.	71
Tabell 45 Byggnader efter statistikområde (Sibbo kommun 2023).	72

28.11.2023

Sibbo kommuns servicenätplan om tjänster som lyder under bildningsutskottet

1. Inledning

Vintern 2022–2023 utarbetades en servicenätplan i Sibbo kommun om tjänster som lyder under bildningsutskottet. FCG Finnish Consulting Group Ab agerade som konsult och sammanställde servicenätplanen. I servicenätplanen granskas alla serviceområden som lyder under bildningsutskottet. I Sibbo kommun är dessa finsk- och svenskspråkig

- småbarnspedagogik
- grundläggande utbildning
- gymnasieutbildning
- undervisning som ordnas av medborgarinstitutet
- grundläggande konstutbildning
- ungdomstjänster
- bibliotekstjänster
- kulturtjänster
- idrottstjänster.

Tjänsterna granskas med tre tidsperspektiv:

1. korttidsgranskning, alltså två till tre år framåt
2. granskning till år 2030
3. granskning från år 2030 till år 2040.

Uppgiften indelades i sex delområden gällande utvecklingen av servicenäten:

- 1) uppdatering av servicenätplanerna (småbarnspedagogik, grundläggande utbildning och gymnasium)
- 2) utarbetande av kultur- och fritidstjänsternas servicenätutredning
- 3) identifiering av förbehållen för hur tjänster ordnas
- 4) utarbetande av förslagen till korttidsåtgärder enligt serviceområde
- 5) utarbetande av servicenätplan till år 2030
- 6) utarbetande av servicenätplanens vision till 2030-talet.

Uppgiften specificerades på följande sätt:

1) Beskrivning av servicenätets centrala utvecklingsbehov enligt serviceområde

Småbarnspedagogik, grundläggande utbildning och gymnasieutbildning granskas som egna helheter. I samband med kultur- och fritidstjänster granskas det fria bildningsarbetet.

I denna del presenteras alternativa förslag till korttidsåtgärder. Granskningsperioden är två till tre år.

Utgångspunkten är placering av nuvarande, befintliga tjänster i byggnader som för närvarande är i bruk samt granskning och utredning av deras användningsändamål (t.ex. utnyttjande av Wessmanhuset och Instituthuset i Nickby samt Mårtensbys gamla skolbyggnad).

Som en del av servicenätplanen och i samband med att småbarnspedagogiken ordnas granskas det bättre hur krävande särskilt stöd påverkar ordnande av tjänster och eventuell ordnande av den

28.11.2023

tvååriga förskoleundervisningen som en del av den obrutna skolstigen. Även småbarnspedagogik dygnet runt granskas som en egen separat fråga.

I samband med den grundläggande utbildningen granskas ordnande av krävande särskilt stöd som en egen fråga.

2) Utarbetande av servicenätplanen 2030

Denna dels tyngdpunkt i granskningen är a) Nickby och Söderkulla centrum samt utvärdering av servicebehovet i Tallmos eventuella nya centrum och b) tjänster som erbjuds i byarna.

I delen beaktas planering av markanvändningen och utveckling av olika områdens tomtreserver för närvarande och i framtiden och för eventuella nya områdens del i framtiden.

I delen bör dessutom identifieras hur förändringarna i tjänster som lyder under bildningsutskottet påverkar underhållet och reparationsbehoven i de byggnader och lokaler som underhålls av Lokalförvaltning.

3) Utarbetande av servicenätplanen från 2030-talet och framåt

I denna del granskas utvecklingen av tjänster som lyder under bildningsutskottet från år 2030 och framåt. Granskningen riktas mot utvärdering av planläggningens följder och servicebehoven.

I utarbetandet av servicenätplanen på lång sikt beaktas väsentliga utvecklingsbehov ur perspektivet för kommunens strategiska linjedragningar och planläggning. Som en del av granskningen utarbetades en beskrivning om servicebehoven och servicenätet på lång sikt till den del som ansågs ändamålsenlig ur ifrågasvarande serviceområdes perspektiv.

1.1 Organisering av arbetet

Styrgruppen

Styrgruppen styrde utarbetandet av servicenätplanen för tjänster som lyder under bildningsutskottet. Styrgruppen bestod av:

Charlotta Engblom, ordförande
Tuomas Alaterä, viceordförande
Monika Hämmäläinen
Caroline Högel-Starck
Lilli Kahri (till 22.8.2022)
Jenni Lastuvuori
Tiina-Maria Levamo (från och med 23.8.2022)
Roy Harkimo (till 30.11.2022)
Rasmus Lindroos (från och med 1.12.2022)
Satu Pärssinen
Antti Skogster
Tom Sundbäck
Tapio Virtanen

Styrgruppen sammanträdde 14 gånger under utarbetandet av utredningen/planen.

28.11.2023

Projektgruppen

Projektgruppen koordinerade den praktiska planeringen av servicenätplanen. Projektgruppen bestod av:

Jukka Pietinen, bildningsdirektör
Harri Anttila, specialplanerare
Petra Salomaa, planerare
Daniel Silén, specialplanerare (från och med 1.12.2022)
Raila Oksanen, ledande konsult, FCG Finnish Consulting Group Ab
Jussi Sallinen, ledande konsult, FCG Finnish Consulting Group Ab

Sibbo kommuns medlemmar i projektgruppen ansvarade för skrivandet av kapitlen 2, 3 och 8 i dokumentet. FCG:s experter ansvarade för de övriga textandelarna.

Experterna

En expertgrupp som bildades av olika serviceområden inom tjänster som lyder under bildningsutskottet ledde arbetet med servicenätplanen. Expertgruppen bildades av Bildningsavdelningens ledningsgrupp:

Jukka Pietinen, bildningsdirektör
Hannu Ollikainen, undervisningschef
Riikka Strandström, undervisningschef
Mervi Keski-Oja, chef för småbarnspedagogik
Katriina Sahala, chef för idrottstjänster
Anne Laitinen, chef för kulturtjänster (till 30.6.2022)
Mia Liljeberg, servicechef för ungdomstjänster
Ulla Salento, tf servicechef för bibliotekstjänster
Anne Salmela, servicechef för stöd för lärande och välbefinnande
Pirjo Pentti, tf Sibbo instituts rektor
Petra Salomaa, planerare
Nina Nykänen, specialplanerare (till 30.6.2022)
Tommi Eränpalo, utbildningsdirektör (från och med 15.8.2023)

Samarbetsgruppen

Arbetet med servicenätplanen stöddes av en samarbetsgrupp som samlar olika sektorer ihop. I samarbetsgruppen deltog utöver projektgruppens medlemmar:

Lari Sirén, tf samhällsdirektör
Marika Kämppi, investeringschef
Juha Pohjonen, lokalservicechef
Suvi Kaski, översiktsplaneringschef (till 17.3.2023)
Jarkko Lyytinen, planläggningschef
Ville Kalima, projektchef

28.11.2023

2. Delaktighet och delaktiggörande

2.1 Definition och påverkan av delaktighet

Delaktighet kan definieras på flera olika sätt. Människans delaktighet kan riktas mot det egna livet, gemenskaper, påverkningsprocesser eller det gemensamma bästa. Delaktighet betyder medverkan, påverkan samt omsorg och deltagande i välbefinnande som byggs gemensamt. Delaktighet förstås ofta som en känsla som uppstår när en person är delaktig i en gemenskap, till exempel genom studier, arbete, hobby- eller föreningsverksamhet. I gemenskaper framkommer delaktighet som uppskattning, jämställdhet och förtroende av medlemmar samt som möjlighet att påverka i den egna gemenskapen. Med delaktighet avses samhörighetskänsla och tillhörighet i gemenskap eller samhälle eller att leva på ens egna villkor.

Med begreppet delaktighet avses utöver känslan av delaktighet att vara part och ha rätt att delta i något. Att vara delaktig i samhället betyder att var och en har möjlighet till hälsa, utbildning, arbete, utkomst, boende och sociala relationer. Delaktighet påverkar samhället som en central del av demokratin på en nationell nivå. Då har medborgaren rätt till att likvärdigt delta i och påverka ärenden som angår en själv och samhällets utveckling.

2.2 Delaktighetens princip och nivåer i utarbetandet av servicenätplanen

Enligt undersökningen Suomalaisten hyvinvointi 2022 (Institutet för hälsa och välfärd, 2022) fördelas möjligheten att delta i gemensam verksamhet och påverka det egna livet, känslan om tillhörighet och betydelsefullhet samt förtroende för framtiden ojämnt mellan finländare. Uppgifter om denna upplevelse av delaktighet berättar om ojämlika processer. Enligt undersökningen bygger upplevelsen om delaktighet dock välbefinnande. En stark upplevelse om delaktighet är kopplat till stabil samhällsställning och å andra sidan är en svag upplevelse kopplat till sårande omständigheter. Skillnaderna mellan upplevelsen om delaktighet belyser för sin del vilka befolkningsgrupper som har exponerats för det faktum att problemen spetsas till och hopar sig.

Med hjälp av delaktighet eftersträvas inskränkning av skillnaderna i välbefinnande och lindring av ensamhet, aktiv medborgarskap och fungerande demokrati, kund- och invånardeltagande, social gemenskap eller samhällelig stabilitet. Som ett begrepp binder alltså delaktighet ihop många aktuella teman. Delaktighet kan förstås som en process som bygger ett gott liv. En process där människan kan delta i gemensam verksamhet, få sin röst hörd, utöva sin makt och påverka egna och gemensamma frågor. Med denna princip har vi byggt delaktighetsprocesser i servicenätutredningen och tagit i beaktande de många nivåerna av delaktighet i utarbetandet av utredningen. Följande överser vi utredningens nivåer för delaktighet.

I Politisk nivå

I centrum av delaktighetens politiska nivå är servicenätutredningens styrgrupp, som har sammanträtt 14 gånger under arbetet. Styrgruppens uppgift har varit att styra tjänsteinnehavarnas utarbetande av servicenätplanen och dra upp linjerna för utredningens innehåll. Sibbo kommuns organ har bildat en annan politisk nivå. Organen har behandlat och beslutat om ärenden angående servicenätet på flera olika möten. Olika motioner, projekt och utredningar har gått igenom den politiska beslutsprocessen i organen och producerat material och beslut till servicenätplanen.

II Personalnivå

28.11.2023

Delaktighetens personalnivåer är a) direktörnivån, som inkluderar både Bildningsavdelningens ledningsgrupp och Bildningsavdelningens utvidgade ledningsgrupp, b) chefsnivån och c) nivån för de anställda. Servicenätutredningen har även haft en utsedd projektgrupp, som har bestått av en konsult och tjänsteinnehavare. Detta kan också ses som en nivå av processen och genomförande av delaktighet, nivå d).

a) Direktörnivå:

Delaktighet har möjliggjorts på direktörnivån i ledningsgruppernas möten, strategi-, utvecklings- och sommandagar samt olika workshoppar. Workshopparna har varit workshoppar som ordnats för att sammanställa behovsutredningen samt möten och workshoppar om fortsatt arbete för delaktighet. Även en serviceöversiktworkshop har ordnats, där funktioner och anläggningar i Nickby kultur- och bildningscentrums område har kartlagts och visionerats omfattande ur perspektivet för funktionerna inom tjänster som lyder under bildningsutskottet. Servicenätutredningens lägesöversikter har ordnats regelbundet tillsammans med direktörerna i gemensamma ledningsgruppsmöten. Direktörerna har själv fått definiera omfattningen, målgrupperna och deras behov av stöd av det fortsatta arbetet.

b) Chefsnivå:

Direktörnivån har säkerställt förverkligandet av delaktigheten på chefsnivå. Direktörerna har haft färdiga mötespraxis och -strukturer, där de har lyft fram processen med servicenätplanen och uppgifter angående den. Delaktigheten har säkerställts med dessa möten. Planen bearbetades med bland annat behovsutredning och fortsatt arbete för delaktighet och hörande. Projektgruppen har utarbetat en beskrivning om olika tjänsters nuläge, processbeskrivningar och tidtabeller. Dessa har varit till hjälp i arbetet. Projektgruppen har även erbjudit konkret hjälp i form av personal, det vill säga planerare och specialplanerare arbetsinsats i processens olika skeden och ämnen.

c) Nivån för de anställda:

Chefsnivån har för sin del säkerställt att delaktighet genomförs på nivån för de anställda. Cheferna har i sin verksamhet kunnat utnyttja arbetsenhetsmöten, målsamtal och stödande samtal samt utvecklingssamtal, personalenkäter, enkät om socialt kapital och fortsatt bearbetning av behovsutredningen. Arbetsplatsmöten, enhetsmöten, teammöten och olika planeringstider har möjliggjort att varje chefs personals delaktighet har genomförts och ärenden har bearbetats. Tjänstedesign har haft en väldigt betydande roll i bland annat verksamhetsmiljön och utvecklingen av verksamheten i Miili. I tjänstedesignprojektet med yrkeshögskolan Laurea har alla nivåer från direktörnivå till kundnivå kunnat delta i arbetet.

d) Projektgruppnivå:

Projektgruppnivån har arbetat för delaktighet och stöd för genomförande av delaktighet som regel i möten och workshoppar på direktörnivå och indirekt på andra nivåer. Även delaktighet mellan avdelningarna har genomförts med hjälp av projektgruppen. Behovsutredning, uppdatering av statistik, lägesrapporter, bearbetning av workshoppar och scenarier har genomförts på ett delaktiggörande sätt. Arbetet med servicenätplanens delaktighet, hörande och konsekvensbedömning har gjorts i delaktiggörande tätt samarbete med direktörer, chefer och personal.

III Avdelningsnivå

På avdelningsnivå har delaktighet genomförts med bland annat projektberedningar, utredningar, tjänstedesign samt kostnadskalkyler och befolkningsprognoser. Avdelningen för teknik och miljö har varit starkt med i projektberedningarna, utredningarna och tjänstedesignen. Tätt samarbete har säkerställt att många olika synpunkter har beaktats när servicenätplanen har utarbetats. Utnyttjande av Ekonomi- och förvaltningscentralens kalkyler och gemensamt arbete, vilket har också varit en del

28.11.2023

av delaktighetshelheten, har varit ett viktigt element. Dessutom har man tillsammans med Utvecklings- och planläggningscentralen redan i flera år byggt en så bra metod som möjligt för att få befolkningsprognosen efter Sibbos situation, och denna prognos är en väldigt viktig del av servicenätplanen och den kommande fortsatta servicenätplaneringen.

IV Kundnivå

Alla förutnämnda nivåer har aktivt möjliggjort delaktighet på kundnivå. Åtgärder som främjar delaktighet har varit alla enkäter, utredningar, workshoppar, kartläggningar, projekt, diskussioner, planer, gemensamt sammanställda kalendrar, möten och tjänstedesign. Metoderna har använts fritt och omfattande enligt varje resultatenhets behov och verksamhetsmodellens lämplighet.

V Intressentgrupps- och nätverksnivå

Intressentgrupper och nätverk inom tjänster som lyder under bildningsutskottet har också utnyttjats när serviceutredningen har verkställts. Det har ansetts viktigt att höra äldrerådet, rådet för personer med funktionsnedsättning, tillgänglighetsgruppen och Sibbo skärgårdsdelegation om vilka frågor de själva anser vara viktiga i servicenätet och dess tjänster. Nationella centret för utbildningsutvärdering (NCU) har utarbetat flera riksomfattande utvärderingar som har utnyttjats i utarbetandet av servicenätplanen. Resultaten återspeglas i situationen i Sibbo kommun. Vi har samarbetat med yrkeshögskolan Laurea i tjänstedesignprojektet. Resultatens intressentgrupper är bl.a. föräldrankommitéer och privata serviceproducenter inom Tjänster för småbarnspedagogik, elevkårer, stödelever, Hem och Skola-föreningar och föräldraföreningar inom Utbildningstjänster samt konstsamfund, kulturproducenter, musikinstitut, dansinstitut, biblioteksnätverk och ungdomsfullmäktige inom Kultur- och fritidstjänster.

2.3 Lagstadgad bakgrund av delaktighet och hörande

Många olika lagar samt riksomfattande grunder för planen för småbarnspedagogik och läroplaner påverkar i bakgrunden för hur bildningsväsendets delaktighet genomförs. De fastställer hur kommuninvånare hörs och hur delaktighet beaktas i funktionerna.

Innehåll av genomförandet av delaktigheten i funktioner som lyder under bildningsutskottet läsåret 2022–2023 i bilaga 1. **(BILAGA 1.)**

Sammanställningar av kommuninvånarnas diskussionsmöten, personalens diskussionsmöten och kommenteringar på webben är bifogade i planens bilagor. (BILAGOR 2–4)

Personalen har inte deltagit i det egentliga utarbetandet av rapporten eller kommenteringen under utarbetandet av rapporten.

28.11.2023

3. Specialvillkor för att ordna tjänsterna

3.1 Strategiska riktlinjer och åtgärdsprogram styr Sibbo kommuns verksamhet

Det har dragits upp riktlinjer och utförts utredningar om hur tjänster ordnas i Sibbo kommun under de senaste åren i flera olika sammanhang. I samband med uppdraget fastslås att när planen upprättas beaktas strategiska riktlinjer, utvecklingsprogram och utförda utredningar som styr Sibbo kommuns verksamhet. Nedan finns en lista av de centrala linjedragningar, program och utredningar som utöver lagstiftningen styr hur de tjänster som lyder under bildningsutskottet i Sibbo kommun ordnas:

- Sibbo kommuns strategi 2022–2025
- Servicenätplan för bildningsväsendet i Sibbo kommun 2018–2025
- Sibbo kommuns välfärdsberättelse 2021–2025
- Sibbo kommuns näringsprogram 2018–2023
- Serviceutredning om den grundläggande utbildningen, gymnasieutbildningen och det fria bildningsarbetet i Sibbo kommun (2021)
- Utredning av servicebehovet inom småbarnspedagogik i Sibbo kommun (2020)
- Sibbo kommuns kulturstrategi (2019)
- Sibbo kommuns plan för idrottstjänster (2017)
- Åtgärdsprogram för att öka motion (2017)
- Konstprogram för Nickby (2015)
- Servicenätutredning för undervisningsväsendet i Sibbo kommun (2010)
- Sibbo kommuns undervisningslokaler 2000–2021 (2000)

Följande behovsutredningar och projektplaner som utarbetats tidigare i Sibbo kommun togs i beaktande under utarbetandet av servicenätplanen, såsom:

- Projektplan för idrottshallen i Miiliområdet
- Projektplan för Sibbo gymnasium
- Behovsutredning för Landsängens daghem
- Projektplan för Söderkulla skola
- Projektplan för utvidgning av Sipoonlahden koulu och ändringsarbeten

Andra dokument och synpunkter som har styrts servicenätplanen är bland annat:

- Serviceområdenas utvecklingsbehov beskrivna av cheferna för serviceområdena
- Personers, som deltagit i utbildningssektorns strategidagar, syn på fortsatta användningsområden av lokalerna i Nickbys område
- Motioner om Söderkulla skola och att slopa strumpskolprincipen i Nickby Hjärta
- Planläggningsplaner

Följande separata utredningar inleddes i kommunen samtidigt med servicenätplanen:

- Utredning om idrottstjänster
- Utredning om fortsatta användningsområden av Mårtensby skola
- Profileringsplan av kulturlokaler
- Tjänstedesign och lokaländringar i bildningscentret Miili

28.11.2023

I servicenätplanen preciserades kulturverksamhetens behov av utrymme och verksamhetsplan för utrymmet samt plan för Nickbys ungdoms- och hobbylokaler, som alla har tidigare lämnat utan beslut.

28.11.2023

4. Sibbo kommuns befolkningsgranskning

4.1 Nuvarande befolkning

Enligt datasystemet Facta (20.9.2022) bodde 4 262 barn, som föddes under åren 2006–2022, i Sibbo kommun i september. Uppgifter om antalet barn år 2022 motsvarar situationen under den ifrågavarande dagen (20.9.2022).

I september 2022 fanns det i Sibbo kommun 1 576 barn i småbarnspedagogikåldern, alltså barn i åldern 0–6 år. Barnen indelades enligt modersmål på så sätt (bild 1) att finskspråkiga bildade den största gruppen, nästan 900 barn, vilket är 65,6 % av barnen i åldersgruppen. 28,8 % av barnen var svenskspråkiga och 76 barn (5,5 % av åldersgruppen) hade ett annat modersmål än finska eller svenska.

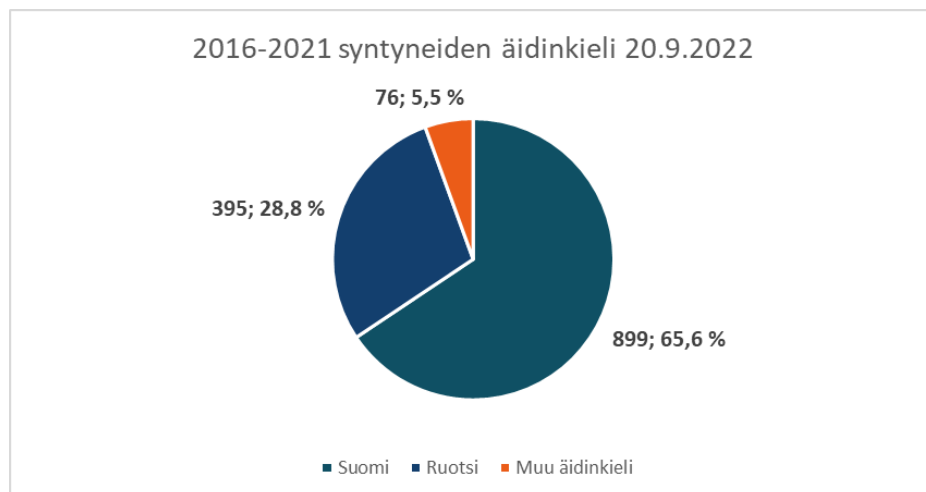


Bild 1 Barn födda åren 2016–2021 indelade enligt modersmål (Sibbo kommun hösten 2022).

På basis av datasystemet Facta den 20 september och rådgivningsuppgifter från ifrågavarande tidpunkt beräknar Sibbo kommun att 206 barn föddes i kommunen år 2022. Åldersgruppen var nästan 60 barn mindre än den nuvarande åldersgruppen för år 2016 födda (bild 2).

28.11.2023

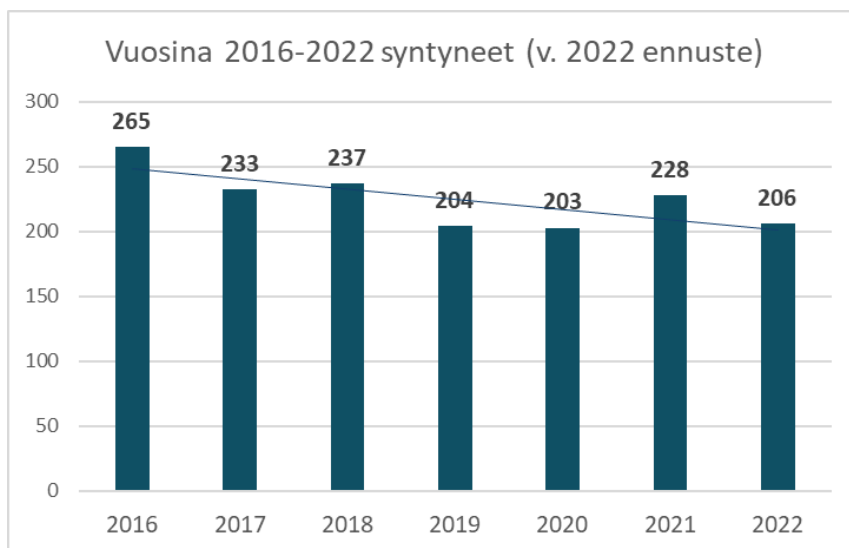


Bild 2 Sibbo kommuns födda åren 2016–2021 och prognosen som gavs hösten 2022 över barn som föds år 2022 (Sibbo kommun, hösten 2022).

Av barn under 15 år är de äldre åldersgrupperna (10–15-åringar) större än de yngre åldersgrupperna. Största åldersgruppen bildas av år 2010 födda, och i kommunen fanns det 321 barn i denna åldersgrupp i september 2022. Den mindre åldersgruppen bildas av barn födda år 2020, och i Sibbo fanns det 203 barn i denna åldersgrupp i september 2022. Skillnaden mellan dessa två åldersgrupper som är födda mellan tio år är nästan 120 barn.

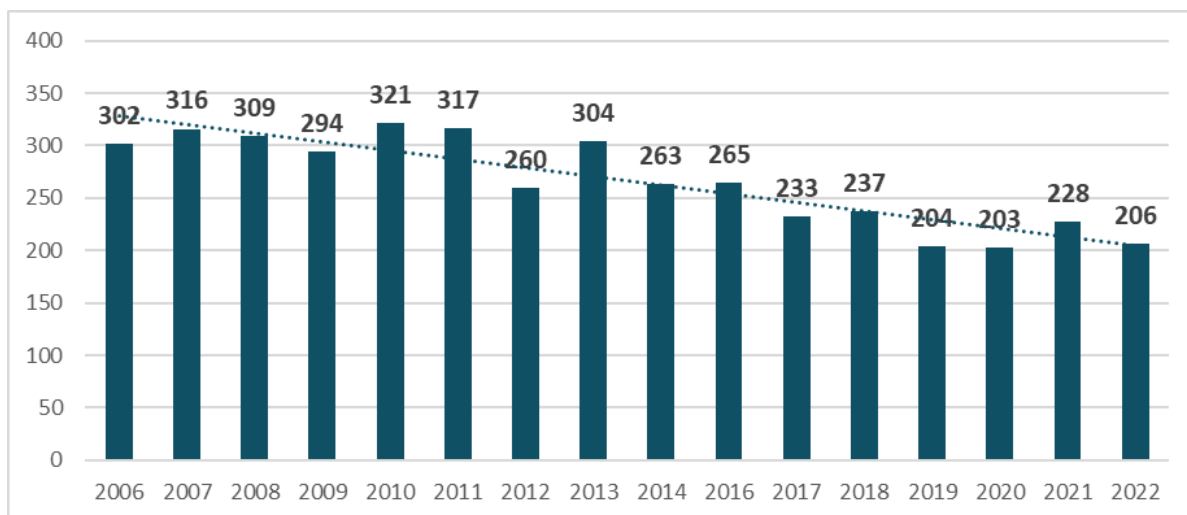


Bild 3 Sibbo kommuns årskullar under 15 års ålder enligt födelseår 20.9.2022 i datasystemet Facta (Sibbo kommun, hösten 2022).

Den genomsnittliga storleken på åldersgrupper som innefattar barn i grundskoleåldern är närmare 300 barn (298 barn), och på motsvarande sätt är den genomsnittliga storleken på åldersgrupper som innefattar barn under skolåldern, alltså 6 år och under, 225 barn. Det är en betydande skillnad.

28.11.2023

När utredningen framskred preciserades kvantitativa uppgifter om befolkningssituationen år 2022. I slutet av januari 2023 fanns det till utredningens förfogande uppgifter av Statistikcentralen om att 196 barn föddes i Sibbo år 2022. I slutet av december 2022 fanns det exakt 200 barn i åldern 0 år i Sibbo kommun enligt informationssökning av preliminära uppgifter över befolkningsstruktur efter område år 2022. Informationssökningen utarbetades av Statistikcentralen i början av februari. Med andra ord var 200 barn födda år 2022 inskrivna i Sibbo i slutet av året (Källa: Statistikcentralens preliminära uppgifter över befolkningsstruktur 7.2.2023).

I slutet av år 2022 bodde totalt 22 313 invånare i Sibbo. Invånarna indelas enligt ålder på följande sätt:

- | | | |
|-------------------|----------------|---------------------|
| • 0–6-åringar | 1 575 invånare | 7,1 % av invånarna |
| • 7–12-åringar | 1 722 invånare | 7,7 % av invånarna |
| • 13–15-åringar | 935 invånare | 4,2 % av invånarna |
| • 16–18-åringar | 878 invånare | 3,9 % av invånarna |
| • 19–49-åringar | 8 135 invånare | 29,5 % av invånarna |
| • 50–64-åringar | 4 983 invånare | 22,3 % av invånarna |
| • 65–74-åringar | 2 204 invånare | 9,9 % av invånarna |
| • 75 år och äldre | 1 881 invånare | 8,4 % av invånarna |

4.2 Sibbos flyttningsrörelse

När Sibbo kommuns flyttningsuppgifter granskas, observeras det att nettoflyttning mellan kommuner (skillnaden mellan inflyttning och utflyttning) har varit väldigt positiv i Sibbo. Nettoflyttning mellan kommuner var positiv år 2021 och Sibbo kommuns inflyttningsöverskott var 451 invånare under ifrågavarande år.

Hela kommunens nettoflyttning och 0–19-åringars nettoflyttning granskat enligt åldersgrupp presenteras i bild 4. Barns och ungdomars flyttning mellan kommuner har varit för 0–14-åringarnas del nästan utan undantag inflyttningsöverskott. Däremot har 15–19-åringarnas flyttning varit förlustbringande under hela granskningsperioden.

28.11.2023

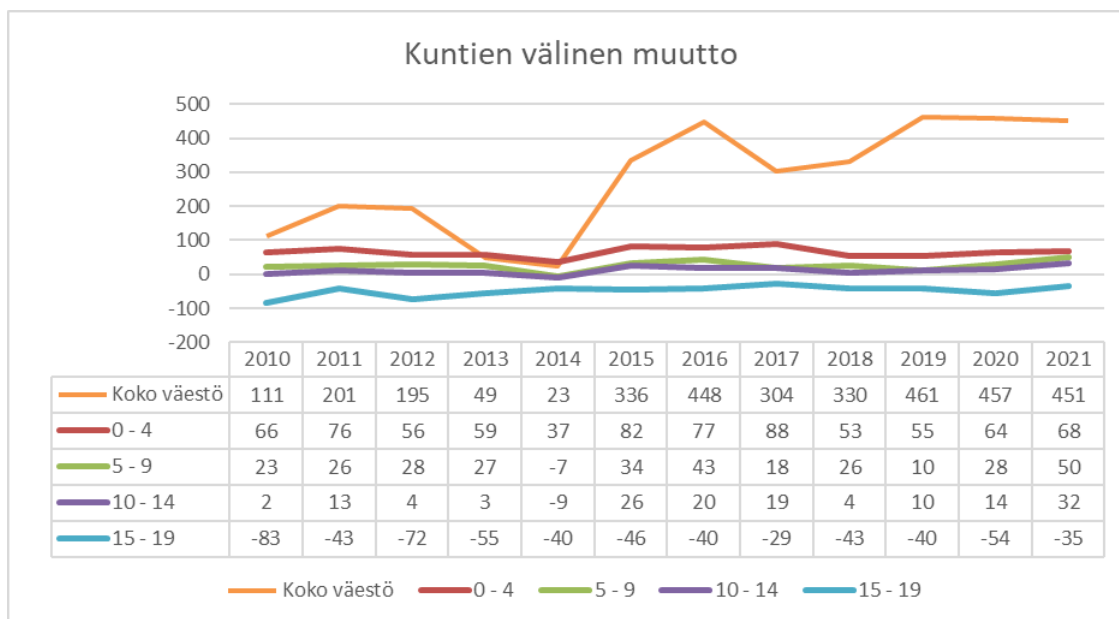


Bild 4 Nettoflyttning mellan kommuner av 0–19-åringar i Sibbo kommun åren 2010–2021 (Statistikcentralen 2023).

Under 2010 var 0–4-åringars inflyttningsöverskott 68 barn, 5–9-åringars 50 barn och för 10–14-åringarnas del var inflyttningsöverskottet 32 barn. 15–19-åringars flyttning var negativ med -35 ungdomar (bild 5).

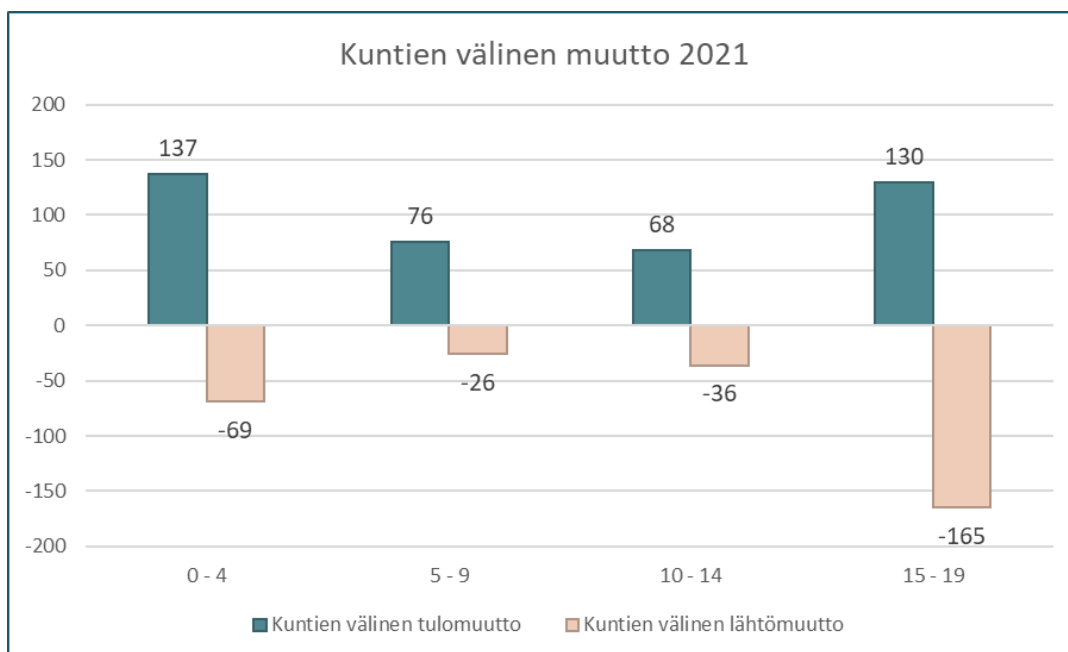


Bild 5 0–19-åringars inflyttning och utflyttning mellan kommuner i Sibbo kommun år 2021 (Statistikcentralen 2023).

28.11.2023

4.3 Sibbo kommuns befolkningsprognos enligt Statistikcentralens befolkningsprognos

Sibbo kommuns befolkningsantal¹ är växande enligt Statistikcentralens befolkningsprognos (bild 6). Befolkningstillväxten riktar sig mot personer i arbetsför ålder och äldre åldersgrupper.

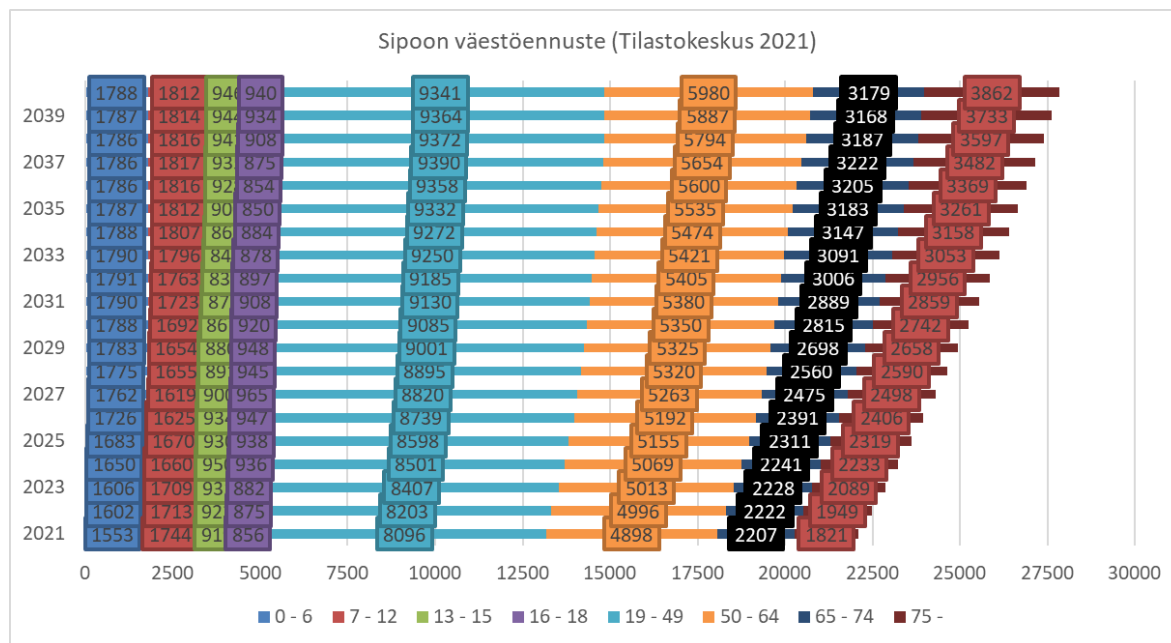


Bild 6 Sibbo kommuns befolkningsprognos för åren 2021–2040 enligt åldersgrupp, utarbetat av Statistikcentralen år 2021 (Statistikcentralen 8.12.2022).

I tabell 1 granskas förändringen av antalet personer i olika åldersgrupper och åldersgruppernas proportionella andel från år 2021 till år 2040 utgående från Statistikcentralens befolkningsprognos. Under denna tidsperiod förutspås att antalet personer ökar med över 3 100 invånare. Tillväxt förutspås i alla åldersgrupper förutom åldersgrupperna 7–12-åringar och 13–15-åringar. Trots att antalet 0–18-åringar förutspås öka med 189 barn till år 2030, sjunker denna åldersgrupps proportionella andel under samma tidsperiod från 23 procent till 20,8 procent. Detta förklaras i synnerhet av den stora tillväxten av över 65-åringars kvantitativa och proportionella andel.

¹ Statistikcentralens befolkningsprognos

Befolkningsprognosen beskriver den framtida befolkningsutvecklingen. Statistikcentralens befolkningsprognoser är s.k. demografiska trendkalkyler. Man räknar då ut vad den framtida befolkningen i ett område skulle vara, om de senaste årens befolkningsutveckling fortsatte oförändrat.

I Statistikcentralens befolkningsprognos beräknas befolkningens framtida antal och struktur med hjälp av fruktsamhets-, dödlighets- och omflyttningskoefficienter. (Statistikcentralen - Statistikinfo - Befolkningsprognos (stat.fi))

Servicenätplan om tjänster som lyder under bildningsutskottet

28.11.2023

Tabell 1 Sibbo kommuns befolkningsprognos, åldersgruppernas utveckling och utvecklingen åldersgruppernas proportionella andel från år 2021 till år 2030, utarbetat av Statistikcentralen år 2021 (Statistikcentralen 8.12.2022).

Vuosi	Kaikki	0 - 6	%	7 - 12	%2	13 - 15	%3	7-15	%4	16 - 18	%5	0-18	%6	19-64	%7	65-	%8
2021	22 094	1 553	7,0	1 744	7,9	919	4,2	2 663	12,1	856	3,9	5 072	23,0	12 994	58,8	4 028	18,2
2022	22 483	1 602	7,1	1 713	7,6	923	4,1	2 636	11,7	875	3,9	5 113	22,7	13 199	58,7	4 171	18,6
2023	22 865	1 606	7,0	1 709	7,5	931	4,1	2 640	11,5	882	3,9	5 128	22,4	13 420	58,7	4 317	18,9
2024	23 240	1 650	7,1	1 660	7,1	950	4,1	2 610	11,2	936	4,0	5 196	22,4	13 570	58,4	4 474	19,3
2025	23 604	1 683	7,1	1 670	7,1	930	3,9	2 600	11,0	938	4,0	5 221	22,1	13 753	58,3	4 630	19,6
2026	23 960	1 726	7,2	1 625	6,8	934	3,9	2 559	10,7	947	4,0	5 232	21,8	13 931	58,1	4 797	20,0
2027	24 302	1 762	7,3	1 619	6,7	900	3,7	2 519	10,4	965	4,0	5 246	21,6	14 083	57,9	4 973	20,5
2028	24 631	1 775	7,2	1 655	6,7	891	3,6	2 546	10,3	945	3,8	5 266	21,4	14 215	57,7	5 150	20,9
2029	24 947	1 783	7,1	1 654	6,6	880	3,5	2 534	10,2	948	3,8	5 265	21,1	14 326	57,4	5 356	21,5
2030	25 253	1 788	7,1	1 692	6,7	861	3,4	2 553	10,1	920	3,6	5 261	20,8	14 435	57,2	5 557	22,0
	3 159	235	0,1	- 52	- 1,2	- 58	- 0,8	- 110	- 1,9	64	- 0,2	189	- 2,1	1 441	- 1,7	1 529	3,8

I tabell 2 har granskningen av den samma befolkningsändringen och proportionella andelen utvidgats ända till år 2040. Tillväxt förutspås i alla åldersgrupper. Den proportionella andelen av alla åldersgrupper sjunker, förutom över 65-åringarnas åldersgrupp. Antalet barn och ungdomar förutspås öka med 414 barn i knappa 20 år från år 2021 till år 2040. Jämfört med över 65-åringars kvantitativa tillväxt på över 3 000 invånare var tillväxten av antalet barn anspråkslös.

Tabell 2 Sibbo kommuns befolkningsprognos, åldersgruppernas utveckling och utvecklingen av åldersgruppernas proportionella andel från år 2021 till år 2040, utarbetat av Statistikcentralen år 2021 (Statistikcentralen 8.12.2022).

Vuosi	Kaikki	0 - 6	%	7 - 12	%2	13 - 15	%3	7-15	%4	16 - 18	%5	0-18	%6	19-64	%7	65-	%8
2021	22 094	1 553	7,0	1 744	7,9	919	4,2	2 663	12,1	856	3,9	5 072	23,0	12 994	58,8	4 028	18,2
2022	22 483	1 602	7,1	1 713	7,6	923	4,1	2 636	11,7	875	3,9	5 113	22,7	13 199	58,7	4 171	18,6
2023	22 865	1 606	7,0	1 709	7,5	931	4,1	2 640	11,5	882	3,9	5 128	22,4	13 420	58,7	4 317	18,9
2024	23 240	1 650	7,1	1 660	7,1	950	4,1	2 610	11,2	936	4,0	5 196	22,4	13 570	58,4	4 474	19,3
2025	23 604	1 683	7,1	1 670	7,1	930	3,9	2 600	11,0	938	4,0	5 221	22,1	13 753	58,3	4 630	19,6
2026	23 960	1 726	7,2	1 625	6,8	934	3,9	2 559	10,7	947	4,0	5 232	21,8	13 931	58,1	4 797	20,0
2027	24 302	1 762	7,3	1 619	6,7	900	3,7	2 519	10,4	965	4,0	5 246	21,6	14 083	57,9	4 973	20,5
2028	24 631	1 775	7,2	1 655	6,7	891	3,6	2 546	10,3	945	3,8	5 266	21,4	14 215	57,7	5 150	20,9
2029	24 947	1 783	7,1	1 654	6,6	880	3,5	2 534	10,2	948	3,8	5 265	21,1	14 326	57,4	5 356	21,5
2030	25 253	1 788	7,1	1 692	6,7	861	3,4	2 553	10,1	920	3,6	5 261	20,8	14 435	57,2	5 557	22,0
2031	25 552	1 790	7,0	1 723	6,7	873	3,4	2 596	10,2	908	3,6	5 294	20,7	14 510	56,8	5 748	22,5
2032	25 840	1 791	6,9	1 763	6,8	837	3,2	2 600	10,1	897	3,5	5 288	20,5	14 590	56,5	5 962	23,1
2033	26 123	1 790	6,9	1 796	6,9	844	3,2	2 640	10,1	878	3,4	5 308	20,3	14 671	56,2	6 144	23,5
2034	26 395	1 788	6,8	1 807	6,8	865	3,3	2 672	10,1	884	3,3	5 344	20,2	14 746	55,9	6 305	23,9
2035	26 660	1 787	6,7	1 812	6,8	900	3,4	2 712	10,2	850	3,2	5 349	20,1	14 867	55,8	6 444	24,2
2036	26 916	1 786	6,6	1 816	6,7	928	3,4	2 744	10,2	854	3,2	5 384	20,0	14 958	55,6	6 574	24,4
2037	27 161	1 786	6,6	1 817	6,7	935	3,4	2 752	10,1	875	3,2	5 413	19,9	15 044	55,4	6 704	24,7
2038	27 401	1 786	6,5	1 816	6,6	941	3,4	2 757	10,1	908	3,3	5 451	19,9	15 166	55,3	6 784	24,8
2039	27 631	1 787	6,5	1 814	6,6	944	3,4	2 758	10,0	934	3,4	5 479	19,8	15 251	55,2	6 901	25,0
2040	27 848	1 788	6,4	1 812	6,5	946	3,4	2 758	9,9	940	3,4	5 486	19,7	15 321	55,0	7 041	25,3
	5 754	235	- 0,6	68	- 1,4	27	- 0,8	95	- 2,1	84	- 0,5	414	- 3,3	2 327	- 3,8	3 013	7,1

Differensraderna i tabell 3 visar ändringarna i olika åldersgruppers storlek under tidsperioderna 2021–2030 och 2021–2040. Ändringskolumnen visar den kvantitativa ändringen i ifrågasvarande grupp storlek jämfört med föregående år. Till exempel förutspås antalet barn under skolåldern, alltså åldersgruppen 0–6-åringar, vara bara fyra barn mer år 2023 än år 2022, men å andra sidan förutspås antalet för år 2024 vara 44 barn större än föregående år.

28.11.2023

Tabell 3 Sibbo kommuns befolkningsprognos, åldersgruppernas utveckling och ändring jämfört med föregående år samt skillnaden åren 2030–2021 och skillnaden åren 2040–2021, utarbetat av Statistikcentralen år 2021 (Statistikcentralen 8.12.2022).

Vuosi	Kaikki	0 - 6	Muutos	7 - 12	Muutos2	13 - 15	Muutos3	7-15	Muutos4	16 - 18	Muutos5	0-18	Muutos6	19-64	Muutos7	65-	Muutos8
2021	22 094	1 553		1 744		919		2 663		856		5 072		12 994		4 028	
2022	22 483	1 602	49	1 713	- 31	923	4	2 636	- 27	875	19	5 113	41	13 199	205	4 171	143
2023	22 865	1 606	4	1 709	- 4	931	8	2 640	4	882	7	5 128	15	13 420	221	4 317	146
2024	23 240	1 650	44	1 660	- 49	950	19	2 610	- 30	936	54	5 196	68	13 570	150	4 474	157
2025	23 604	1 683	33	1 670	10	930	- 20	2 600	- 10	938	2	5 221	25	13 753	183	4 630	156
2026	23 960	1 726	43	1 625	- 45	934	4	2 559	- 41	947	9	5 232	11	13 931	178	4 797	167
2027	24 302	1 762	36	1 619	- 6	900	- 34	2 519	- 40	965	18	5 246	14	14 083	152	4 973	176
2028	24 631	1 775	13	1 655	36	891	- 9	2 546	27	945	- 20	5 266	20	14 215	132	5 150	177
2029	24 947	1 783	8	1 654	- 1	880	- 11	2 534	- 12	948	3	5 265	- 1	14 326	111	5 356	206
2030	25 253	1 788	5	1 692	38	861	- 19	2 553	19	920	- 28	5 261	- 4	14 435	109	5 557	201
Erotus																	
2030-2021	3 159	235	235	- 52	- 52	- 58	- 58	- 110	- 110	64	64	189	189	1 441	1 441	1 529	1 529
2031	25 552	1 790	2	1 723	31	873	12	2 596	43	908	- 12	5 294	33	14 510	75	5 748	191
2032	25 840	1 791	1	1 763	40	837	- 36	2 600	4	897	- 11	5 288	- 6	14 590	80	5 962	214
2033	26 123	1 790	- 1	1 796	33	844	7	2 640	40	878	- 19	5 308	20	14 671	81	6 144	182
2034	26 395	1 788	- 2	1 807	11	865	21	2 672	32	884	6	5 344	36	14 746	75	6 305	161
2035	26 660	1 787	- 1	1 812	5	900	35	2 712	40	850	- 34	5 349	5	14 867	121	6 444	139
2036	26 916	1 786	- 1	1 816	4	928	28	2 744	32	854	4	5 384	35	14 958	91	6 574	130
2037	27 161	1 786	-	1 817	1	935	7	2 752	8	875	21	5 413	29	15 044	86	6 704	130
2038	27 401	1 786	-	1 816	- 1	941	6	2 757	5	908	33	5 451	38	15 166	122	6 784	80
2039	27 631	1 787	1	1 814	- 2	944	3	2 758	1	934	26	5 479	28	15 251	85	6 901	117
2040	27 848	1 788	1	1 812	- 2	946	2	2 758	-	940	6	5 486	7	15 321	70	7 041	140
Erotus																	
2040-2021	5 754	235	-	68	120	27	85	95	205	84	20	414	225	2 327	886	3 013	1 484

Under knappa tio år förutspås hela folkmängden öka med över 3 100 invånare och under tjugo år förutspås folkmängden öka med cirka 5 750 invånare. Under prognosperiodens alla år förutspås den totala befolkningens mängden öka, men det förutspås att olika åldersgruppers storlek kommer årligen ändra något. Rätt stora förändringar förväntas särskilt på 2020-talet under successiva år i 7–12-åringars och 13–15-åringars åldersgrupper, och förändringarna är närmast negativa. Med andra ord förutspås 7–12-åringarnas och 13–15-åringarnas åldersgrupper vara mindre än föregående år under nästan alla år på 2020-talet. Största skillnaderna i storlek är till och med 30–40 barn, och trots att utvecklingen kan enligt prognosen vara positiv följande år, lämnar åldersgruppernas storlek enligt Statistikcentralens prognoser över 50 barn mindre än nuvarande åldersgrupper, när vi flyttar oss till 2030-talet.

När åldersgruppernas storlek granskas, fås uppmärksamheten vid utvecklingen av antalet 0–6-åringar. I Statistikcentralens prognoser förutspås 0–6-åringarnas åldersgrupp öka med 235 barn på 2020-talet. På 2030-talet förutspås inga förändringar i antalet barn i ifrågavarande åldersgrupp (bild 7 och 8).

28.11.2023

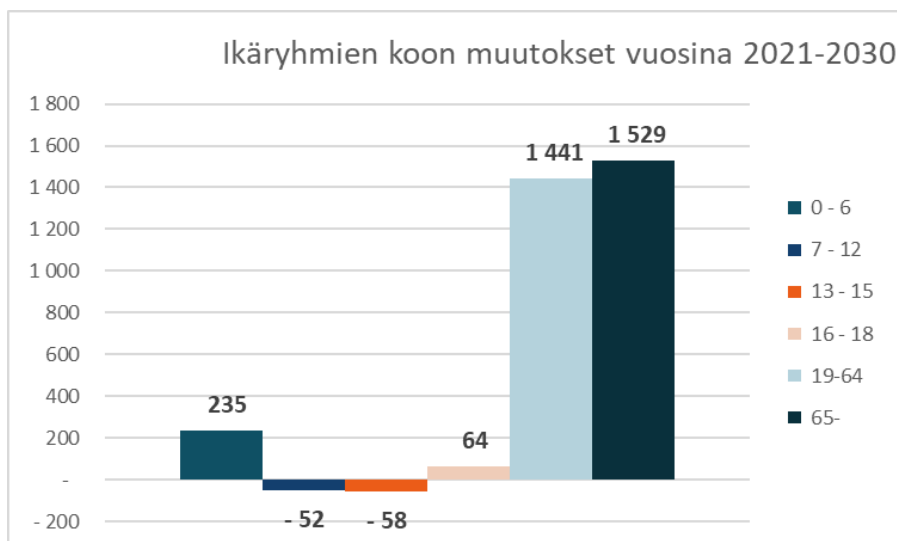


Bild 7 Ändringar i åldersgruppernas storlek i Sibbo kommun åren 2021–2030 (Statistikcentralen 8.12.2022).

I Statistikcentralens prognoser förutspås 7–12-åringars och 13–15-åringars åldersgrupper få en liten tillväxt på 2030-talet efter 2020-talets negativa utveckling och följaktligen också svänga åldersgruppernas storlek till att bli större än vad åldersgruppernas storlekar var på 2020-talet (bild 7 och 8). Bild 7 och 8 visar dock tydligt att kommunens tillväxt av folkmängd formas nästan helt av personer i arbetsför ålder och kommuninvånare över 65 år under de båda årtiondena.

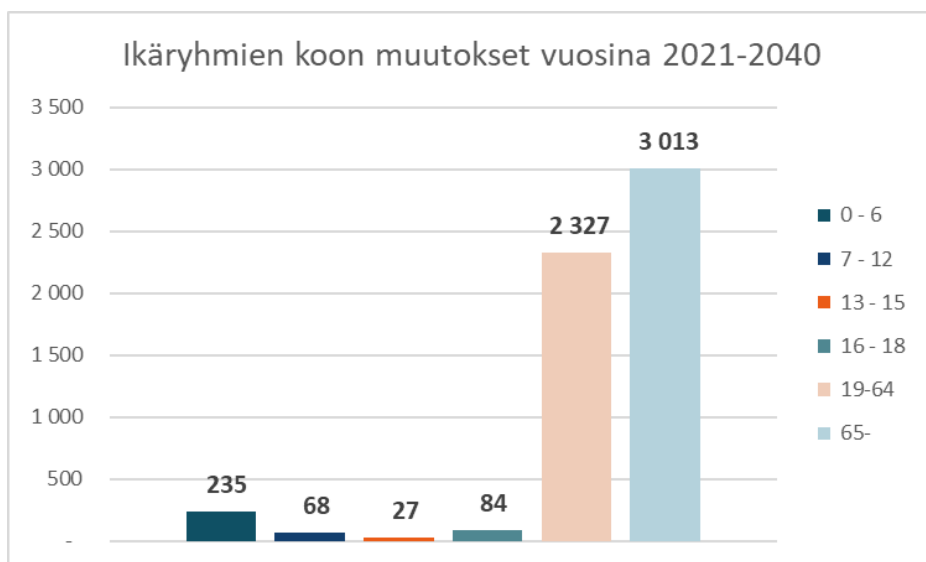


Bild 8 Ändringar i olika åldersgruppers storlek i Sibbo kommun åren 2021–2040 (Statistikcentralen 8.12.2022).

I bild 9 presenteras en mer precis utveckling av barn och ungdomars åldersgruppsstorlekar enligt Statistikcentralens prognos. Det är anmärkningsvärt att storleken på alla åldersgrupper förutspås

28.11.2023

växa under denna långtidsgranskning. Det ryms ännu både tillväxt och minskning i korttidsgranskningarna.

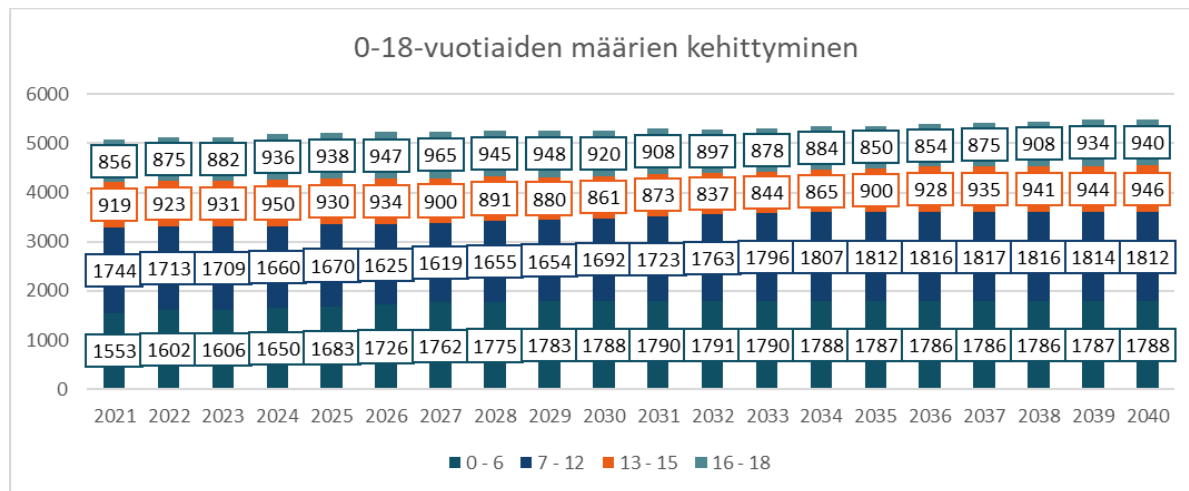


Bild 9 Sibbo kommuns befolkningsprognos för 0–6-, 7–12-, 13–15- och 16–18-åringartill år 2040, utarbetat av Statistikcentralen år 2021 (Statistikcentralen 8.12.2022).

4.4 Sibbo kommuns befolkningsplan

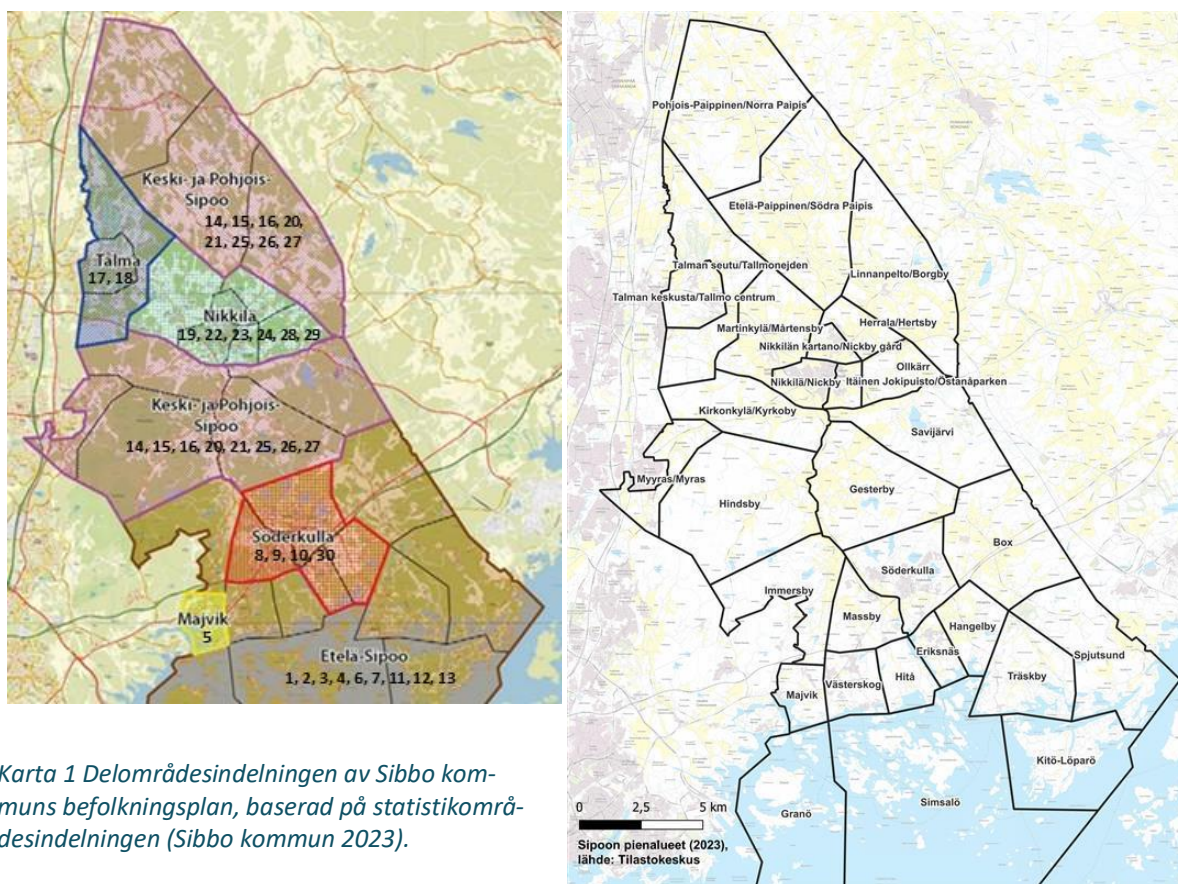
Sibbo kommun utarbetar regelbundet en befolkningsplan som stödjer kommunens tillväxt. Med befolkningsplan avses uppskattningar av befolkningsutvecklingen som utarbetas separat för varje kommun. Sibbo kommun har granskat sin befolkningsplan våren 2023 och samtidigt också preciserat trendplanens siffror.

Befolkningsplanen innehåller både målplan och trendplan. Målplanen utarbetas med tanke på att kommunen kan med sin egen aktiva verksamhet (t.ex. utveckling av markanvändning, planläggning av bostadsområden) möjliggöra en snabbare befolkningstillväxt än tidigare. Trendplanen är en tillväxtprognos för befolkningen som utarbetats av kommunen och som är försiktigare än målplanen. I trendplanen uppskattas realiseringen av byggandet vara cirka 70 % av målplanen. Trendplanen har beräknats med tanke på den tidigare utvecklingen. I Sibbo kommuns dokument konstateras att "Trendplanen används som grund vid uppskattningen av kommunens skatteinkomster och totalinkomsterna från tomtförsäljning samt till exempel när man uppskattar behovet av olika serviceinkomster. Även investeringar förläggs på basis av trendplanen."

I detta kapitel granskas befolkningsändringarna i Sibbo kommuns områden på basis av befolkningsplanen som utarbetades våren 2023. Planens siffror berättar hur stor den möjliga befolkningstillväxten kan vara om planläggning, byggande och ibruktagande av planområden samt bostadsproduktion och inflyttning som riktas mot kommunen, som alla hör till kommunens planer, förverkligas på bästa möjliga sätt, alltså enligt målsättningen och planen.

Nästa granskning av total befolkning och regional befolkning riktas mot eventuell befolkningstillväxt som möjliggörs med kommunens eget agerande. De mål som kommunen har satt för befolkningen i olika områden inkluderar kommunens interna flyttningsrörelse när de uppnås.

28.11.2023



Karta 1 Delområdesindelningen av Sibbo kommuns befolkningsplan, baserad på statistikområdesindelningen (Sibbo kommun 2023).

4.5 Det totala befolkningsmålet (befolkningsplan)

Sibbo kommun strävar efter kraftig befolkningstillväxt för åren 2023–2040. En total befolkningstillväxt på över 10 000 invånare eftersträvas till år 2040. För barn och ungdomars del eftersträvas en kvantitativ tillväxt på nästan 2 500 invånare (tabell 4).

Följande granskningar av total befolkning och regional befolkning riktas mot eventuell befolkningstillväxt som möjliggörs av kommunens eget agerande. De befolkningsmål som kommunen har satt för olika områden inkluderar kommunens interna flyttningsrörelse.

Det är anmärkningsvärt att i de befolkningsplan som Sibbo kommun har utarbetat är barn och ungdomars proportionella andel på nästan nuvarande nivå i motsats till förändringen i den nationella befolkningsstrukturen.

Befolkningsplanens målsättning presenterar barn efter åldersgrupp och kommunens statistikområde i tabell 5.

Tabell 4 Sibbo kommuns befolkningsplan för 0–18-åringar åren 2022–2040 (Sibbo kommun 2023).

28.11.2023

	2022	2023	2024	2025	2026	2027	2028	2029	2030	2031	2032	2033	2034	2035	2036	2037	2038	2039	2040
0 - 2 -vuotiaat	633	668	705	700	705	713	753	786	809	811	824	870	928	972	1005	1084	1098	1077	1059
3 - 5 -vuotiaat	734	699	702	726	773	818	822	823	871	930	990	1017	1015	1022	1011	993	1086	1213	1275
6 - vuotiaat	239	275	246	265	248	274	316	327	317	319	310	305	327	354	407	407	371	325	350
7 - 12 -vuotiaat	1769	1762	1756	1728	1755	1722	1743	1820	1852	1916	1976	2060	2153	2205	2270	2329	2398	2446	2503
13 - 15 -vuotiaat	943	946	960	979	984	991	980	977	970	965	1009	992	1007	1047	1099	1142	1159	1188	1224
16 - 18 -vuotiaat	858	884	903	971	970	990	1011	1036	1043	1039	1035	1018	1015	1095	1074	1056	1034	1050	1087
Yhteensä	5175	5234	5271	5369	5434	5508	5625	5769	5862	5981	6144	6262	6446	6695	6866	7012	7145	7299	7498
%-osuus kaikista asukkaista	23,2	23,1	22,8	22,7	22,5	22,4	22,3	22,4	22,3	22,3	22,3	22,3	22,4	22,7	22,8	22,8	22,7	22,7	22,9

Tabell 5 Sibbo kommuns befolkningsplan för 0–18-åringar enligt områdesindelningen åren 2022–2040 (Sibbo kommun 2023).

28.11.2023

Pohjois- ja Keski-Sipoo (tilastoalueet 14, 15, 16, 20, 21, 25, 26, 27)																				2022		© T. Halme	
	2022	2023	2024	2025	2026	2027	2028	2029	2030	2031	2032	2033	2034	2035	2036	2037	2038	2039	2040	2041			
0 - 2 -vuotiaat	127	129	129	123	113	111	115	118	119	114	111	115	122	125	125	139	134	122	109	110			
3 - 5 -vuotiaat	146	147	146	146	149	148	141	129	137	147	157	158	152	148	139	130	147	174	185	183			
6 - vuotiaat	41	53	50	50	53	52	53	59	48	47	43	41	44	47	57	56	46	33	37	42			
7 - 12 -vuotiaat	345	334	320	327	327	325	327	337	338	335	332	326	326	322	318	322	328	331	334	337			
13 - 15 -vuotiaat	190	208	199	192	189	173	175	163	160	163	174	174	170	169	168	165	161	154	157	157			
16 - 18 -vuotiaat	182	170	188	191	207	199	192	194	179	183	170	166	170	188	188	181	169	164	162	153			
	1031	1040	1031	1030	1037	1008	1003	1000	982	989	987	980	984	999	996	993	985	978	983	983			
Talma (tilastoalueet 17, 18)																				2022		© T. Halme	
	2022	2023	2024	2025	2026	2027	2028	2029	2030	2031	2032	2033	2034	2035	2036	2037	2038	2039	2040	2041			
0 - 2 -vuotiaat	17	16	17	19	22	24	31	36	41	42	46	54	65	77	88	102	111	116	120	128			
3 - 5 -vuotiaat	32	26	27	17	18	24	35	42	50	57	65	72	78	86	93	98	116	137	151	157			
6 - vuotiaat	9	12	5	15	7	9	11	16	19	20	21	26	31	39	42	41	39	44	48				
7 - 12 -vuotiaat	75	68	70	62	69	64	73	82	88	101	108	126	150	177	204	226	253	276	299	318			
13 - 15 -vuotiaat	48	47	40	40	35	43	44	47	47	46	58	59	72	74	87	101	118	134	147	160			
16 - 18 -vuotiaat	55	54	56	48	48	43	45	44	53	54	58	58	61	79	81	88	83	88	98	106			
	236	223	215	201	198	207	239	267	298	320	356	390	451	524	592	657	722	789	858	917			
Nikkilä (tilastoalueet 19, 22, 23, 24, 28, 29)																				2022		© T. Halme	
	2022	2023	2024	2025	2026	2027	2028	2029	2030	2031	2032	2033	2034	2035	2036	2037	2038	2039	2040	2041			
0 - 2 -vuotiaat	218	224	242	230	237	242	254	266	275	279	285	298	315	329	340	361	366	364	365	374			
3 - 5 -vuotiaat	231	221	218	244	255	274	264	271	284	301	316	325	328	333	333	331	354	382	397	401			
6 - vuotiaat	75	90	79	81	85	84	115	105	106	108	106	106	113	121	136	136	128	118	125	133			
7 - 12 -vuotiaat	510	512	528	527	531	547	558	599	609	636	662	686	721	731	757	780	803	822	843	859			
13 - 15 -vuotiaat	257	260	270	284	295	290	288	285	308	312	321	318	320	351	364	383	377	389	401	409			
16 - 18 -vuotiaat	241	256	250	267	271	282	295	310	305	302	297	315	319	336	331	322	337	339	357	340			
	1532	1563	1586	1632	1673	1720	1775	1836	1887	1938	1987	2049	2116	2202	2259	2314	2364	2414	2488	2516			
Söderkulla (tilastoalueet 8, 9, 10 ja 30)																				2022		© T. Halme	
	2022	2023	2024	2025	2026	2027	2028	2029	2030	2031	2032	2033	2034	2035	2036	2037	2038	2039	2040	2041			
0 - 2 -vuotiaat	187	210	224	232	238	243	256	266	273	279	288	304	321	334	345	365	373	372	372	382			
3 - 5 -vuotiaat	220	202	208	218	241	257	265	269	280	294	311	319	320	323	321	319	340	368	382	388			
6 - vuotiaat	77	85	75	80	68	87	95	100	100	102	100	100	105	110	120	120	114	106	112	118			
7 - 12 -vuotiaat	586	593	588	555	565	536	535	552	561	585	612	652	678	692	706	710	721	724	732	742			
13 - 15 -vuotiaat	297	279	309	334	332	343	326	335	323	309	317	302	309	317	339	349	355	362	367	372			
16 - 18 -vuotiaat	239	277	276	312	292	322	346	348	358	342	352	335	320	332	313	311	307	320	330	331			
	1605	1645	1681	1730	1737	1787	1824	1869	1895	1911	1980	2012	2053	2109	2144	2174	2210	2252	2296	2332			
Majvik (tilastoalue 5)																				2022		© T. Halme	
	2022	2023	2024	2025	2026	2027	2028	2029	2030	2031	2032	2033	2034	2035	2036	2037	2038	2039	2040	2041			
0 - 2 -vuotiaat	6	7	10	13	15	16	17	17	18	17	16	16	16	16	15	16	16	16	17	16			
3 - 5 -vuotiaat	16	15	10	8	13	18	20	20	22	24	25	24	21	19	17	15	16	17	17	18			
6 - vuotiaat	7	3	6	7	4	4	7	8	8	8	7	6	6	6	7	7	5	4	4	4			
7 - 12 -vuotiaat	35	38	37	42	41	39	38	36	38	38	38	40	44	45	44	42	40	38	38	38			
13 - 15 -vuotiaat	24	21	16	13	22	25	27	23	19	23	23	22	17	15	17	21	22	23	23	23			
16 - 18 -vuotiaat	26	25	24	25	22	18	14	24	27	30	26	22	25	26	25	19	15	15	19	19			
	115	110	103	107	116	120	122	128	133	141	134	130	129	126	126	121	116	116	118	118			
Etelä-Sipoo (tilastoalueet 1, 2, 3, 4, 6, 7, 11, 12 ja 13)																				2022		© T. Halme	
	2022	2023	2024	2025	2026	2027	2028	2029	2030	2031	2032	2033	2034	2035	2036	2037	2038	2039	2040	2041			
0 - 2 -vuotiaat	78	83	82	82	79	77	80	82	83	80	79	83	88	91	92	102	97	87	76	77			
3 - 5 -vuotiaat	89	90	93	92	98	97	97	92	98	107	116	120	116	114	108	100	113	135	143	139			
6 - vuotiaat	29	31	32	32	31	38	34	40	35	35	33	31	34	38	48	46	37	25	28	32			
7 - 12 -vuotiaat	218	217	213	216	222	211	212	214	218	220	224	230	233	238	241	246	251	253	256	259			
13 - 15 -vuotiaat	127	131	125	117	112	116	120	123	112	112	117	118	120	120	125	124	126	126	130	132			
16 - 18 -vuotiaat	115	102	109	128	130	126	118	117	122	129	132	121	121	134	136	134	123	123	122	120			
	657	653	654	668	672	665	661	668	668	683	701	702	713	736	750	752	748	749	755	760			

28.11.2023

Den kvantitativa målsättningen för under 18-åringar i Sibbo kommuns befolkningsplan är 687 barn för år 2030 (bild 10). Målsättningen indelas enligt ålder på följande sätt:

- barn i småbarnspedagogikåldern, alltså 0–6-åringar 392 barn
- barn i grundskoleåldern, alltså 7–15-åringar 110 barn
- ungdomar, alltså 16–18-åringar 185 ungdomar

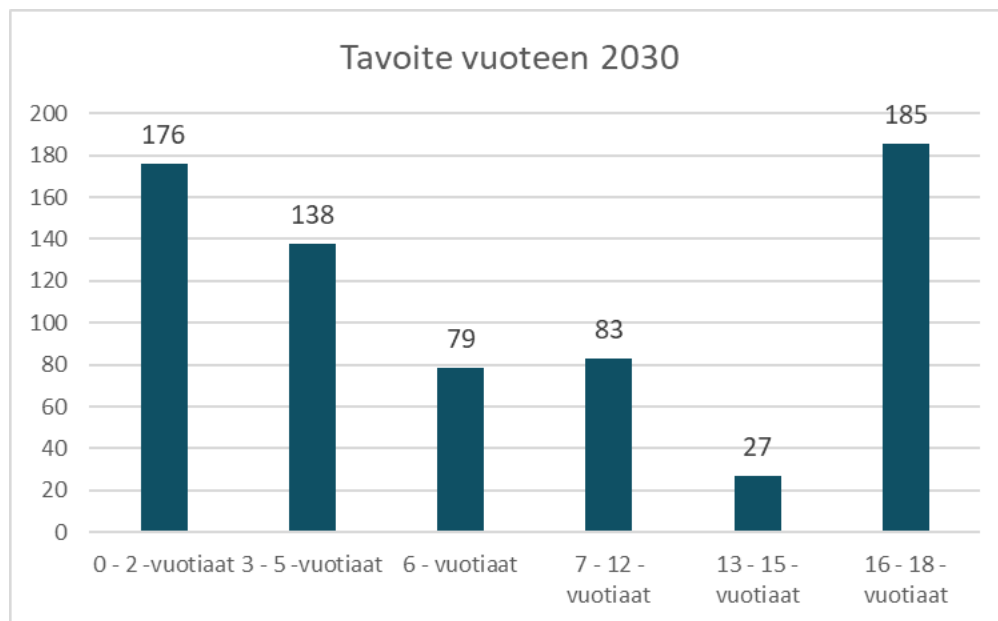


Bild 10 Sibbo kommuns befolkningsplan för 0–18-åringar efter åldersgrupp till år 2030 (Sibbo kommun 2023).

0–18-åringar indelas efter område på följande sätt:

- Norra och mellersta Sibbo -49 barn
- Tallmo +63 barn
- Nickby +355 barn
- Söderkulla +290 barn
- Majvik +17 barn
- Södra Sibbo +11 barn
- Sammanlagt +687 barn**

En exaktare befolkningsplan efter ålders- och språkgrupp har samlats ihop i tabell 6.

28.11.2023

Tabell 6 Sammanfattning av förändringen av antalet 0–18-åringar i Sibbo kommuns befolkningsplan enligt områdesindelningen för åren 2022–2030 (Sibbo kommun 2023).

	Pohjois- ja Keski-	Talma	Nikkilä	Söderkulla	Majvik	Etelä-Sipoo	Yhteensä koko
Ikäryhmä	2030	2030	2030	2030	2030	2030	2030
0-2 -vuotiaat	-8	24	57	87	12	5	176
joista ruotsinkielisiä	-3	0	1	25	3	2	28
3-5 -vuotiaat	-8	18	53	59	6	9	138
joista ruotsinkielisiä	-4	1	10	22	2	4	35
6-vuotiaat	7	10	31	23	1	6	79
joista ruotsinkielisiä	4	1	6	7	0	3	21
Yhteensä 0-6-vuotiaita	-9	53	141	169	18	20	392
Joista ruotsinkielisiä 0-6-vuotiaita	-3	2	17	53	6	9	84
7-12 -vuotiaat	-7	13	99	-25	3	0	83
joista ruotsinkielisiä	-4	0	22	-7	1	0	12
13-15-vuotiaat	-30	-1	51	26	-5	-15	27
joista ruotsinkielisiä	-16	0	14	7	-1	-8	-4
Yhteensä 7-15-vuotiaita	-37	12	150	2	-2	-15	110
joista ruotsinkielisiä	-20	0	36	0	-1	-8	8
Yhteensä 16-18-vuotiaat	-4	-2	64	119	1	7	185
joista ruotsinkielisiä	-2	0	14	35	0	4	52
Yhteensä 0-18-vuotiaat	-49	63	355	290	17	11	687
joista ruotsinkielisiä	-25	2	67	89	6	7	147

28.11.2023

4.6 Regionala befolkningsmål

4.6.1 Norra och mellersta Sibbo

Tabell 7 Ändringar enligt norra och mellersta Sibbos befolkningsplan till år 2030 och 2040 i ålders- och språkgrupperna för 0–18-åringar (Sibbo kommun 2023).

Ikäryhmä	Pohjois- ja Keski-Sipoo	
	2030	2040
0-2 -vuotiaat	-8	-18
joista ruotsinkielisiä	-3	-7
3-5 -vuotiaat	-8	39
joista ruotsinkielisiä	-4	17
6-vuotiaat	7	-4
joista ruotsinkielisiä	4	-2
Yhteensä 0-6-vuotiaita	-9	17
Joista ruotsinkielisiä 0-6-vuotiaita	-3	8
7-12 -vuotiaat	-7	-11
joista ruotsinkielisiä	-4	-6
13-15-vuotiaat	-30	-34
joista ruotsinkielisiä	-16	-18
Yhteensä 7-15-vuotiaita	-37	-44
joista ruotsinkielisiä	-20	-24
Yhteensä 16-18-vuotiaat	-4	-21
joista ruotsinkielisiä	-2	-11
Yhteensä 0-18-vuotiaat	-49	-48
joista ruotsinkielisiä	-25	-27

Inverkan på servicebehoven till år 2030

småbarnspedagogik	sjunker
förskoleundervisning	ökar
grundläggande utbildning	sjunker betydande
gymnasieutbildning	sjunker

28.11.2023

4.6.2 Tallmo

Tabell 8 *Ändringar enligt Tallmos befolkningsplan till år 2030 och 2040 i ålders- och språkgrupperna för 0–18-åringar (Sibbo kommun 2023).*

	Talma	
	2030	2040
Ikäryhmä		
0-2 -vuotiaat	24	103
joista ruotsinkielisiä	0	0
3-5 -vuotiaat	18	120
joista ruotsinkielisiä	1	4
6-vuotiaat	10	35
joista ruotsinkielisiä	1	4
Yhteensä 0-6-vuotiaita	53	258
Joista ruotsinkielisiä 0-6-vuotiaita	2	8
7-12 -vuotiaat	13	224
joista ruotsinkielisiä	0	7
13-15-vuotiaat	-1	98
joista ruotsinkielisiä	0	2
Yhteensä 7-15-vuotiaita	12	322
joista ruotsinkielisiä	0	9
Yhteensä 16-18-vuotiaat	-2	43
joista ruotsinkielisiä	0	3
Yhteensä 0-18-vuotiaat	63	623
joista ruotsinkielisiä	2	20

Inverkan på servicebehoven till år 2030

småbarnspedagogik	ökar
förskoleundervisning	ökar
grundläggande utbildning	ökar
gymnasieutbildning	sjunker något

28.11.2023

4.6.3 Nickby

Tabell 9 *Ändringar enligt Nickbys befolkningsplan till år 2030 och 2040 i ålders- och språkgrupperna för 0–18-åringar (Sibbo kommun 2023).*

	Nikkilä	
	2030	2040
Ikäryhmä		
0-2 -vuotiaat	57	147
joista ruotsinkielisiä	1	2
3-5 -vuotiaat	53	165
joista ruotsinkielisiä	10	32
6-vuotiaat	31	50
joista ruotsinkielisiä	6	9
Yhteensä 0-6-vuotiaita	141	363
Joista ruotsinkielisiä 0-6-vuotiaita	17	43
7-12 -vuotiaat	99	333
joista ruotsinkielisiä	22	75
13-15-vuotiaat	51	144
joista ruotsinkielisiä	14	40
Yhteensä 7-15-vuotiaita	150	477
joista ruotsinkielisiä	36	114
Yhteensä 16-18-vuotiaat	64	116
joista ruotsinkielisiä	14	26
Yhteensä 0-18-vuotiaat	355	956
joista ruotsinkielisiä	67	184

Inverkan på servicebehoven till år 2030

småbarnspedagogik	ökar betydande
förskoleundervisning	ökar betydande
grundläggande utbildning	ökar betydande
gymnasieutbildning	ökar betydande

28.11.2023

4.6.4 Söderkulla

Tabell 10 Ändringar enligt Söderkullas befolkningsplan till år 2030 och 2040 i ålders- och språkgrupperna för 0–18-åringar (Sibbo kommun 2023).

	Söderkulla	
	2030	2040
Ikäryhmä		
0-2 -vuotiaat	87	186
joista ruotsinkielisiä	25	53
3-5 -vuotiaat	59	162
joista ruotsinkielisiä	22	59
6-vuotiaat	23	35
joista ruotsinkielisiä	7	11
Yhteensä 0-6-vuotiaita	169	382
Joista ruotsinkielisiä 0-6-vuotiaita	53	122
7-12 -vuotiaat	-25	146
joista ruotsinkielisiä	-7	41
13-15-vuotiaat	26	71
joista ruotsinkielisiä	7	19
Yhteensä 7-15-vuotiaita	2	217
joista ruotsinkielisiä	0	60
Yhteensä 16-18-vuotiaat	119	92
joista ruotsinkielisiä	35	27
Yhteensä 0-18-vuotiaat	290	691
joista ruotsinkielisiä	89	209

Inverkan på servicebehoven till år 2030

småbarnspedagogik	ökar betydande
förskoleundervisning	ökar betydande
grundläggande utbildning	oförändrad
gymnasieutbildning	ökar betydande

28.11.2023

4.6.5 Majvik

Tabell 11 Ändringar enligt Majviks befolkningsplan till år 2030 och 2040 i ålders- och språkgrupperna för 0–18-åringar (Sibbo kommun 2023).

	Majvik	
	2030	2040
Ikäryhmä		
0-2 -vuotiaat	12	10
joista ruotsinkielisiä	3	3
3-5 -vuotiaat	6	1
joista ruotsinkielisiä	2	1
6-vuotiaat	1	-3
joista ruotsinkielisiä	0	-2
Yhteensä 0-6-vuotiaita	18	8
Joista ruotsinkielisiä 0-6-vuotiaita	6	2
7-12 -vuotiaat	3	4
joista ruotsinkielisiä	1	1
13-15-vuotiaat	-5	-1
joista ruotsinkielisiä	-1	0
Yhteensä 7-15-vuotiaita	-2	2
joista ruotsinkielisiä	-1	0
Yhteensä 16-18-vuotiaat	1	-8
joista ruotsinkielisiä	0	-2
Yhteensä 0-18-vuotiaat	17	3
joista ruotsinkielisiä	6	0

Inverkan på servicebehoven till år 2030

småbarnspedagogik	ökar
förskoleundervisning	ökar
grundläggande utbildning	sjunker
gymnasieutbildning	oförändrad

28.11.2023

4.6.6 Södra Sibbo

Tabell 12 Ändringar enligt södra Sibbos befolkningsplan till år 2030 och 2040 i ålders- och språkgrupperna för 0–18-åringar (Sibbo kommun 2023).

Ikäryhmä	Etelä-Sipoo	
	2030	2040
0-2 -vuotiaat	5	-2
joista ruotsinkielisiä	2	-1
3-5 -vuotiaat	9	53
joista ruotsinkielisiä	4	23
6-vuotiaat	6	-1
joista ruotsinkielisiä	3	-1
Yhteensä 0-6-vuotiaita	20	50
Joista ruotsinkielisiä 0-6-vuotiaita	9	22
7-12 -vuotiaat	0	39
joista ruotsinkielisiä	0	22
13-15-vuotiaat	-15	2
joista ruotsinkielisiä	-8	1
Yhteensä 7-15-vuotiaita	-15	41
joista ruotsinkielisiä	-8	23
Yhteensä 16-18-vuotiaat	7	7
joista ruotsinkielisiä	4	4
Yhteensä 0-18-vuotiaat	11	99
joista ruotsinkielisiä	7	52

Inverkan på servicebehoven till år 2030

småbarnspedagogik	ökar
förskoleundervisning	ökar
grundläggande utbildning	sjunker
gymnasieutbildning	ökar

4.7 Befolkningsmål till år 2040

Sibbo strävar efter en ökning på 2323 barn under 18 år före år 2040 (bild 11). Målsättningen fördelas enligt följande

- barn i småbarnspedagogikåldern, alltså 0–6-åringar 1 079 barn
- barn i grundskoleåldern, alltså 7–15-åringar 1 015 barn
- ungdomar, alltså 16–18-åringar 229 ungdomar

28.11.2023

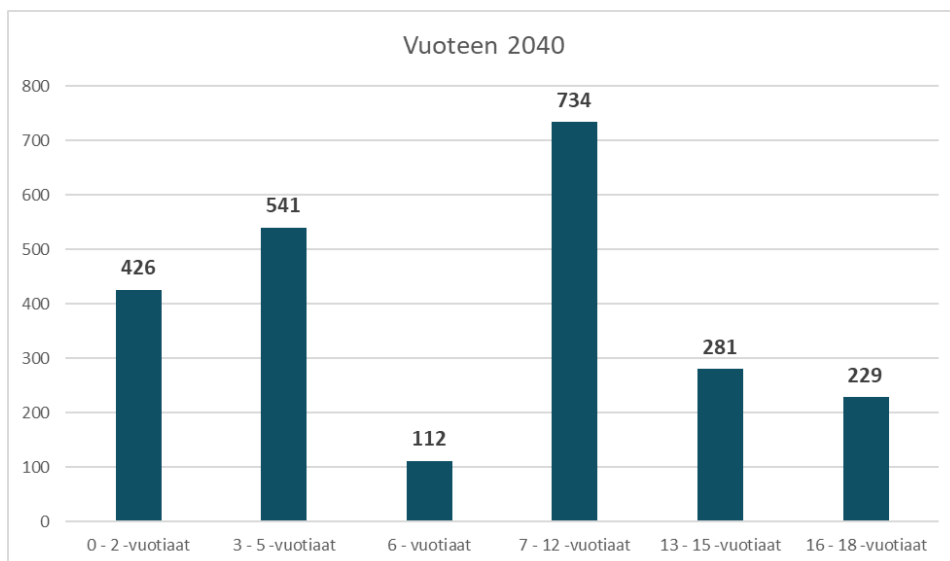


Bild 11 Sibbo kommunns målsättning för befolkningstillväxt för 0–18-åringar efter åldersgrupp till år 2040 (Sibbo kommun 2023).

Befolkningsplanens tillväxtmål till år 2040 riktas mest mot Tallmos, Nickbys och Söderkullas områden. Tillväxten av antalet barn och unga i dessa områden skulle enligt befolkningsplanen infalla i regel på 2030-talet.

Tabell 13 Sibbo kommunns befolkningsplan för 0–18-åringar efter ålders- och språkgrupp till år 2040 efter område (Sibbo kommun 2023).

	Pohjois- ja Keski-	Talma	Nikkilä	Söderkulla	Majvik	Etelä-Sipoo	Yhteensä koko
Ikäryhmä	2040	2040	2040	2040	2040	2040	2040
0-2 -vuotiaat	-18	103	147	186	10	-2	426
joista ruotsinkielisiä	-7	0	2	53	3	-1	50
3-5 -vuotiaat	39	120	165	162	1	53	541
joista ruotsinkielisiä	17	4	32	59	1	23	135
6-vuotiaat	-4	35	50	35	-3	-1	112
joista ruotsinkielisiä	-2	4	9	11	-2	-1	20
Yhteensä 0-6-vuotiaita	17	258	363	382	8	50	1078
Joista ruotsinkielisiä 0-6-vuotiaita	8	8	43	122	2	22	205
7-12 -vuotiaat	-11	224	333	146	4	39	734
joista ruotsinkielisiä	-6	7	75	41	1	22	139
13-15-vuotiaat	-34	98	144	71	-1	2	281
joista ruotsinkielisiä	-18	2	40	19	0	1	44
Yhteensä 7-15-vuotiaita	-44	322	477	217	2	41	1015
joista ruotsinkielisiä	-24	9	114	60	0	23	182
Yhteensä 16-18-vuotiaat	-21	43	116	92	-8	7	229
joista ruotsinkielisiä	-11	3	26	27	-2	4	47
Yhteensä 0-18-vuotiaat	-48	623	956	691	3	99	2323
joista ruotsinkielisiä	-27	20	184	209	0	52	438

28.11.2023

4.8 Modersmålets inverkan på servicebehoven

Barn och unga indelas efter modersmål år 2022 på det sätt som anges i bild 12. Barn med annat modersmål än finska eller svenska deltar i huvudsak i finskspråkig småbarnspedagogik och grundläggande utbildning. Ur användningsperspektivet för tjänster inom småbarnspedagogiken och den grundläggande utbildningen i hela kommunen är fördelningen därmed grovt cirka 70 % finskspråkiga och 30 % svenskspråkiga.

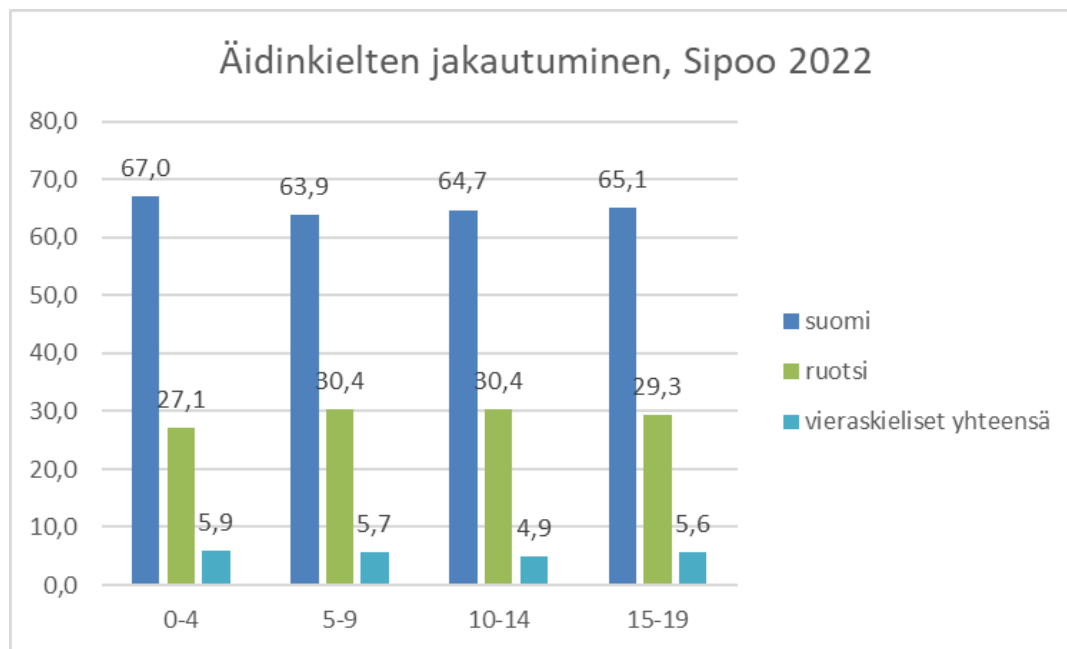


Bild 12 Barnens fördelning efter modersmål i Sibbo 2022 (Statistikcentralen 2023).

Andelen svenskspråkiga av befolkningen har räknats från områdets befolkningsplan. Utgångspunkten är hela områdets byggnadsbestånd och språkfördelningen av befolkningen som bott i området år 2022. Prognosen har utarbetats med hjälp av ifrågavarande fördelning och som procentuella andelar.

Tabell 14 Sibbo kommuns befolkningsplan för svenskspråkiga 0–18-åringar till år 2030 och 2040 efter område (Sibbo kommun 2023).

Ikäryhmä	Pohjois- ja Keski-Sipoo		Talma		Nikkilä		Söderkulla		Majvik		Etelä-Sipoo		Yhteensä koko Sipoo	
	2030	2040	2030	2040	2030	2040	2030	2040	2030	2040	2030	2040	2030	2040
0-2-v. ruotsinkielisiä	-3	-7	0	0	1	2	25	53	3	3	2	-1	28	50
3-5-v. ruotsinkielisiä	-4	17	1	4	10	32	22	59	2	1	4	23	35	135
6-v. ruotsinkielisiä	4	-2	1	4	6	9	7	11	0	-2	3	-1	21	20
Yhteensä 0-6-vuotiaita	-3	8	2	8	17	43	53	122	6	2	9	22	84	205
7-12-v. ruotsinkielisiä	-4	-6	0	7	22	75	-7	41	1	1	0	22	12	139
13-15-v. ruotsinkielisiä	-16	-18	0	2	14	40	7	19	-1	0	-8	1	-4	44
Yhteensä 7-15-v. ruotsinkielisiä	-20	-24	0	9	36	114	0	60	-1	0	-8	23	8	182
16-18-v. ruotsinkielisiä	-2	-11	0	3	14	26	35	27	0	-2	4	4	52	47
Yhteensä 0-18-v. ruotsinkielisiä	-25	-27	2	20	67	184	89	209	6	0	7	52	147	438

28.11.2023

5. Småbarnspedagogik

Enligt uppgifter från januari 2023 fanns det i Sibbo 1 572 barn som fötts under åren 2016–2022. Av dessa barn deltog 1 177 barn i småbarnspedagogiken, vilket är 85,54 % av barnen som fötts åren 2016–2021. Antalet barn som deltagit i småbarnspedagogik och förskoleundervisning inkluderar kunder av både kommunal och privat småbarnspedagogik, förskoleundervisning och öppen småbarnspedagogik.

Tabell 15 Barn som fötts i Sibbo kommun åren 2016–2022, barn som deltar i Sibbo kommuns småbarnspedagogik och deras andel av åldersgruppen i januari 2023 (Sibbo kommun 2023).

Syntymävuosi	Ikäluokan koko	Varhaiskasvatuksen ja esiopetukseen osallistuvat	% ikäluokasta
2016	264	242	91,67
2017	232	226	97,41
2018	241	234	97,10
2019	205	194	94,63
2020	206	172	83,50
2021	228	109	47,81
2022	196	0	0,00
Ikäluokat ilman 2022 syntyneitä	1376	1177	85,54

Sibbo kommun ordnar både finskspråkig och svenskspråkig småbarnspedagogik (tabell 16). Det finns nio finskspråkiga daghem, fyra svenskspråkiga daghem, fyra daghem med grupper på båda språken och även fyra språkbadsdaghem på svenska. Det finns sammanlagt 21 daghem. Privata daghem hade under tidpunkten för granskningen, alltså 20.9.2022, sammanlagt 50 grupper och 764 barn. Det finns kalkylmässigt 18 barn per grupp.

Antalet barn och deras deltagande i småbarnspedagogiken varierar ganska mycket under året. Det finns vanligtvis mindre barn på hösten än våren och mindre barn i slutet av året än i början av året. I allmänhet används småbarnspedagogik mest i mars–maj och minst under sommarmånaderna.

28.11.2023

Tabell 16 Sibbo kommuns daghem, daghemmets serviceform, antal grupper och barn samt verksamhetsspråk hösten 2022 (Sibbo kommun 2022).

Varhaiskasvatusyksikkö: Kunnallinen päiväkoti	Palvelumuoto	Ryhmiä yht.	Lapsia yhteensä	Päiväkodin kieli
Hansaksen päiväkoti		3	44	suomi
Jokipuiston esiopetus	esiopetus	1	18	suomi
Kartanon päiväkoti	vuorohoito	3	34	suomi/ruotsi
Kyrkoby Förskola	esiopetus	1	13	ruotsi
Landsängens daghem		3	44	ruotsi
Leppätien esikoulu	esiopetus, kielikylppäiväkoti	1	20	kielikylpy
Leppätien päiväkoti	kielikylppäiväkoti	2	21	kielikylpy
Lukkarin esikoulu, esiopetus	esiopetus	1	19	suomi
Metsärinteen esiopetus	kielikylppäiväkoti	1	9	kielikylpy
Metsärinteen päiväkoti	kielikylppäiväkoti	1	15	kielikylpy
Metsätien päiväkoti	yksi pienennetty ryhmä (15 lasta)	3	43	suomi
Mäntymäen päiväkoti	yksi pienennetty ryhmä (15 lasta)	3	45	suomi
Nikkilän päiväkoti	2 suomi, 2 ruotsi	4	66	suomi/ruotsi
Päiväkoti Miili	3 suomi, 3 ruotsi	6	98	suomi/ruotsi
Päiväkoti Pikkusydän	2 ruotsi, 6 suomi	7	105	suomi/ruotsi
Sipoonjoen esiopetus, esiopetus	esiopetus	1	22	suomi
Sipoonlahden esikoulu, esiopetus	esiopetus	2	46	suomi
Söderkulla förskola, esiopetus	esiopetus	2	32	ruotsi
Södra Paipis daghem och förskola	esiopetus + kaksivuotinen	2	31	ruotsi
Talman esikoulu, esiopetus	esiopetus	1	11	suomi
Västerskogin päiväkoti		2	28	suomi
Yhteensä		50	764	

Varierande antal beskrivs väl av uppgifterna om situationen i september och i början av januari (tabell 17). Servicebehovet växte med två grupper under fyra månader och antalet användare av kommunala småbarnspedagogikstjänster ökade med 50 barn.

28.11.2023

Tabell 17 Sibbo kommuns daghem, daghemmet serviceform, antalet grupper och barn samt verksamhetspråk i januari 2023 (Sibbo kommun 2023).

Varhaiskasvatysyksikkö: Kunnallinen päiväkoti	Lisätieto päiväkodista	Ryhmiä yht.	Lapsia yhteensä	Päiväkodin kieli
Hansaksen päiväkoti		3	46	suomi
Jokipuiston esiopetus	esiopetus	1	16	suomi
Kartanon päiväkoti	ympärivuorokautinen pk	3	43	suomi/ruotsi
Kyrkoby Förskola	esiopetus	1	13	ruotsi
Landsängens daghem		3	45	ruotsi
Leppätien esikoulu	esiopetus, kielikylpypäiväkoti	1	20	kielikylpy
Leppätien päiväkoti	kielikylpypäiväkoti	2	24	kielikylpy
Lukkarin esikoulu, esiopetus	esiopetus	1	19	suomi
Metsärinteen esiopetus	kielikylpypäiväkoti	1	9	kielikylpy
Metsärinteen päiväkoti	kielikylpypäiväkoti	1	15	kielikylpy
Metsätien päiväkoti	yksi pienennetty ryhmä (15 lasta)	4	51	suomi
Mäntymäen päiväkoti	yksi pienennetty ryhmä (15 lasta)	3	46	suomi
Nikkilän päiväkoti	2 suomi, 2 ruotsi	4	70	suomi/ruotsi
Päiväkoti Miili	3 suomi, 4 ruotsi	7	110	suomi/ruotsi
Päiväkoti Pikkusydan	2 ruotsi, 6 suomi	7	116	suomi/ruotsi
Sipoonjoen esiopetus, esiopetus	esiopetus	1	22	suomi
Sipoonlahden esikoulu, esiopetus	esiopetus	2	45	suomi
Söderkulla förskola, esiopetus	esiopetus	2	33	ruotsi
Södra Paipis daghem och förskola	esiopetus + kaksivuotinen esiopetus	2	31	ruotsi
Talman esikoulu, esiopetus	esiopetus	1	11	suomi
Västerskogin päiväkoti (toimii Mäntymäen tiloissa)		2	29	suomi
Yhteensä		52	814	

Det finns nio (9) privata daghem i Sibbo kommun (tabell 18). Hösten 2022 fanns det fyra finskspråkiga daghem, fyra svenskspråkiga daghem och två daghem med grupper på båda språken. Privata daghem hade sammanlagt 18 grupper och 267 barn.

Dessutom använde 18 barn på hösten och 25 barn i januari 2023 tjänster av andra producenter av småbarnspedagogik (t.ex. annan kommun) med servicesedel beviljat av Sibbo kommun.

28.11.2023

Tabell 18 Privata producenter av småbarnspedagogik och privata daghem i Sibbo kommun, antalet grupper och barn samt verksamhetsspråk september 2022 (Sibbo kommun 2022).

Yksityinen palvelutuottaja	Ryhmä yht.	Lapsia yhteensä	Päiväkodin kieli
Box barnträdgård	1	14	ruotsi
Daghemmet Arken	1	20	ruotsi
Kuus Daghem	1	14	ruotsi
Lehmuslinnan päiväkot	3	50	suomi
Musiikkipäiväkot Poco	3	50	suomi/ruotsi
Nickby barnträdgård	1	13	ruotsi
Norlandia Kaisla	3	45	suomi
Norlandia Talma	2	24	suomi
Pilke Söderkulla	3	37	suomi/ruotsi
	18	267	

Norlandia Talma och Pilke överfördes till kommunen sommaren 2023.

Det går att observera från tabell 19 att även privata producenter av småbarnspedagogik har variation i antalet användare under året. I januari 2023 fanns det sammanlagt 270 barn i privata daghem, vilket är något mer än på hösten.

Tabell 19 Privata producenter av småbarnspedagogik och privata daghem i Sibbo kommun, antalet grupper och barn samt verksamhetsspråk i januari 2023 (Sibbo kommun 2023).

Varhaiskasvatysyksikkö: Yksityinen päiväkot	Ryhmä yht.	Lapsia yhteensä	Päiväkodin kieli
Box barnträdgård	1	14	ruotsi
Daghemmet Arken	1	20	ruotsi
Kuus Daghem	1	14	ruotsi
Lehmuslinnan päiväkot	3	51	suomi
Musiikkipäiväkot Poco	3	50	suomi/ruotsi
Nickby barnträdgård	1	13	ruotsi
Norlandia Kaisla	3	47	suomi
Norlandia Talma	2	24	suomi
Pilke Söderkulla	3	37	suomi
	18	270	

Hädanefter används småbarnspedagogikens kvantitativa uppgifter från 10.1.2023 i utredningen. Undantaget är kostnadsjämförelser efter barn, där ekonomiska uppgifter år 2022 används jämte med uppgifter om antalet barn år 2022.

I Sibbo kommun finns förutom kommunal småbarnspedagogik även flera privata producenter av småbarnspedagogik. I slutet av år 2022 deltog 75 procent av barnen i kommunal småbarnspedagogik och 25 procent av barnen deltog i privat småbarnspedagogik (bild 13).

28.11.2023

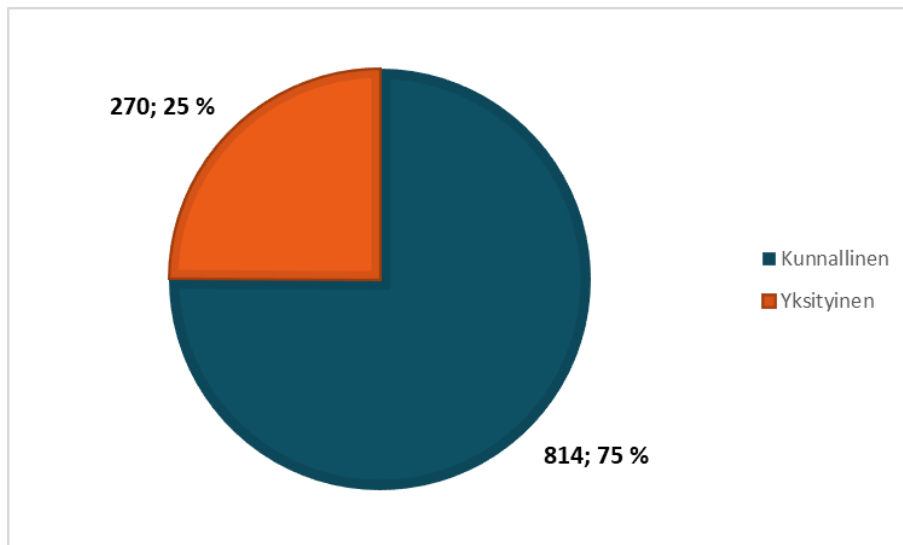


Bild 13 Sibbo kommuns serviceproduktion för småbarnspedagogik indelat i kommunal och privat serviceproduktion enligt antalet barn som deltar i småbarnspedagogik (Sibbo kommun 2022).

Barn som deltog i småbarnspedagogik fördelade sig i åldersgrupper således att 3–5-åringar som deltog i kommunal småbarnspedagogik bildade 40 procent av alla barn som deltog i småbarnspedagogik. Drygt en femtedel (22 %) av barnen var 6-åringar och knappt en fjärdedel (23,7 %) var 0–2-åringar. Andelen 6-åringar i privata daghem var 3,3 % av alla barn som deltog i småbarnspedagogik. Andelen 0–2-åringar var lite större, 6,5 %. 3–5-åringar bildar den största gruppen även inom privat småbarnspedagogik, 15 procent av alla barn som deltar i småbarnspedagogik (bild 14).

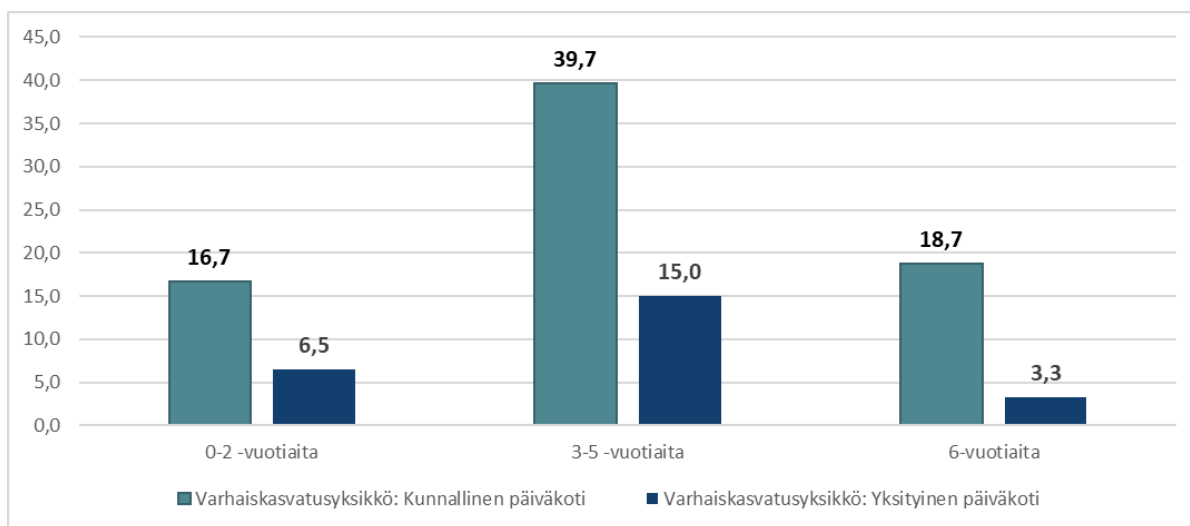


Bild 14 Fördelning av barn i åldern 0–2, 3–5 och 6 år som deltar i kommunal och privat småbarnspedagogik enligt åldersgrupp i Sibbo kommun (Sibbo kommun 2022).

28.11.2023

Drygt en tredjedel av barnen (285 barn, 35 %) var i finskspråkig småbarnspedagogik i kommunala daghem (bild 15). 15 procent av barnen (122 barn) var i svenskspråkig småbarnspedagogik. Andelen barn i daghem som ordnar både finskspråkig och svenskspråkig småbarnspedagogik var 42 procent av barn i kommunal småbarnspedagogik, alltså 339 barn. Drygt tio procent av barnen (68 barn, 8 %) var i språkbadsdaghem.

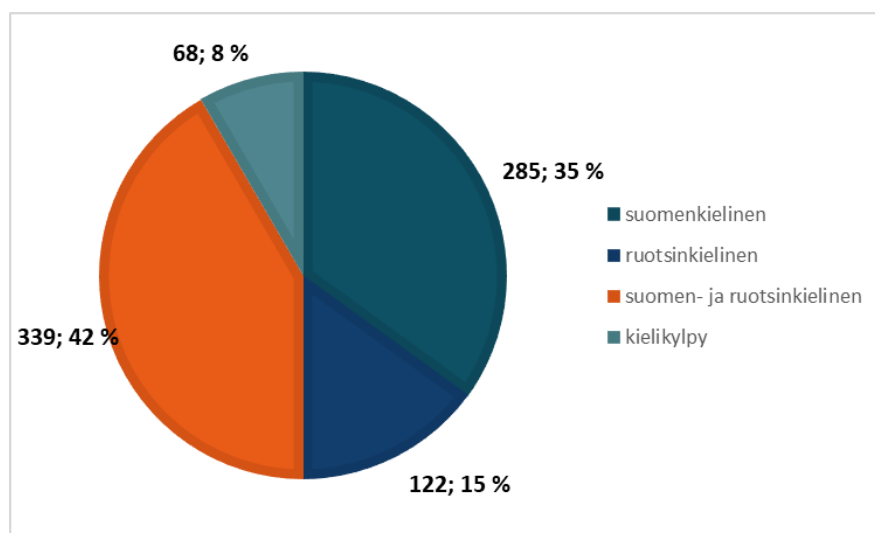


Bild 15 Kvantitativ och procentuell fördelning av barn som deltar i småbarnspedagogik som ordnas av Sibbo kommun enligt verksamhetsspråk 10.1.2023 (Sibbo kommun 2023).

Över hälften av barnen (159 barn, 59 %) i privata daghem deltog i finskspråkig småbarnspedagogik (bild 16). 23 procent av barnen (61 barn) deltog i svenskspråkig småbarnspedagogik. Andelen barn i daghem som ordnar både finskspråkig och svenskspråkig småbarnspedagogik var knappt en femtedel av barn i kommunal småbarnspedagogik, alltså 50 barn.

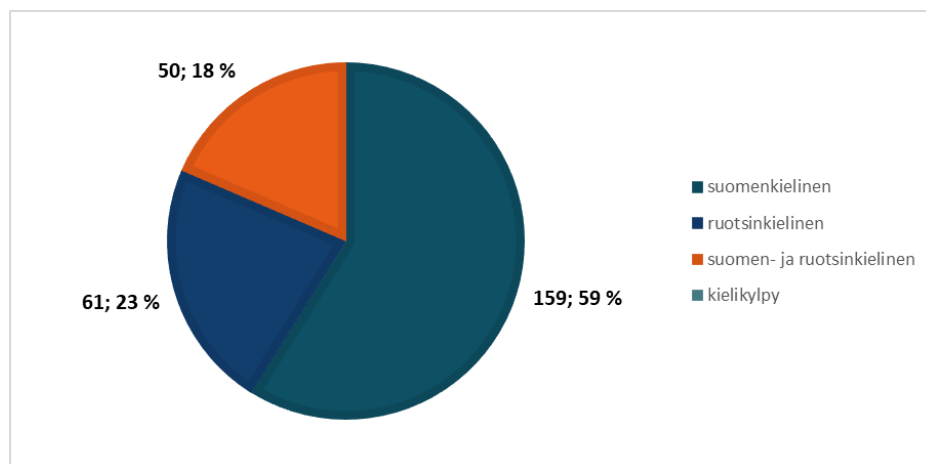


Bild 16 Kvantitativ och procentuell fördelning av barn som deltar i småbarnspedagogik som ordnas av Sibbo kommun enligt verksamhetsspråk 10.1.2023 (Sibbo kommun 2023).

28.11.2023

5.1 Småbarnspedagogikens servicenät

Det finns 21 kommunala daghem (tabell 20). Daghemmen indelas enligt språk i finskspråkiga och svenskspråkiga daghem, språkbadsdaghem och daghem som har både finskspråkiga och svenskspråkiga grupper på samma adress.

Det finns 52 grupper i 21 daghem, vilket leder till att daghemmen är små med i medeltal 2 grupper. Kommunen har endast två daghem vars gruppantal är 7 grupper. Båda två har finskspråkiga och svenskspråkiga grupper och deras verksamhet är åtskild i praktiken. Därmed är det största daghemmet enligt språk Daghemmet Lillhjärtat med 5 finskspråkiga grupper.

Det finns i medeltal 16 barn per grupp. I en del av daghemmen är det kalkylmässiga antalet lokaler större än det förverkligade antalet barn. (I kalkylen av det kalkylmässiga antalet lokaler har den mindre gruppstorleken för 0–2-åringar och barn med särskilda behov beaktats genom att använda koefficienten 1,75.)

Tabell 20 Kommunala daghem som ordnas av Sibbo kommun, antalet grupper och barn, antalet lokaler enligt kalkyl samt förverkligade och procentuella gruppstorlekar och deras skillnad (Sibbo kommun 2023).

Varhaiskasvatysyksikkö: Kunnallinen päiväkot	Ryhmä yht.	0-2 - vuotiaita	3-5 - vuotiaita	6-vuotiaita	Lapsia yhteensä	Esioppilaita	Laskennallis ia lapsia yhteensä	Lapsia ryhmää kohden	Laskennallisia lapsia ryhmää kohden	Erutus
Hansaksen päiväkot	3	15	31	0	46	0	57	15	19	4
Jokipuiston esiopetus	1	0	0	16	16	16	16	16	16	0
Kartanon päiväkot	3	15	28	0	43	0	54	14	18	4
Kyrkoby Förskola	1	0	0	13	13	13	13	13	13	0
Landsängens daghem	3	17	28	0	45	0	58	15	19	4
Leppätien esikoulu	1	0	0	20	20	20	20	20	20	0
Leppätien päiväkot	2	0	24	0	24	0	24	12	12	0
Lukkarin esikoulu, esiopetus	1	0	0	19	19	19	19	19	19	0
Metsärinteen esiopetus	1	0	0	9	9	9	9	9	9	0
Metsärinteen päiväkot	1	0	15	0	15	0	15	15	15	0
Metsätien päiväkot	4	17	33	1	51	3	64	13	16	3
Mäntymäen päiväkot	3	13	33	0	46	0	56	15	19	3
Nikkilän päiväkot	4	16	54	0	70	0	82	18	21	3
Päiväkot Miili	7	34	76	0	110	2	136	16	19	4
Päiväkot Pikkusydan	7	41	75	0	116	1	147	17	21	4
Sipoonjoen esiopetus, esiopetus	1	0	0	22	22	22	22	22	22	0
Sipoonlahden esikoulu, esiopetus	2	0	0	45	45	45	45	23	23	0
Söderkulla förskola, esiopetus	2	0	0	33	33	33	33	17	17	0
Södra Paipis daghem och förskola	2	0	17	14	31	14	31	16	16	0
Talman esikoulu, esiopetus	1	0	0	11	11	11	11	11	11	0
Västerskogin päiväkot (Mäntymäessä)	2	13	16	0	29	0	39	15	19	5
Yhteensä	52	181	430	203	814	208	950	16	18	3

Grupper i privata daghem är i regel på ett språk, endast Musikdaghemmet Poco har grupper på båda språken. Daghemmen är små med 1–3 grupper. Det finns i medeltal 15 barn per grupp (tabell 21).

28.11.2023

Tabell 21 Privata daghem i Sibbo kommun, antalet grupper och barn, antalet lokaler enligt kalkyl samt förverkligade och procentuella gruppstorlekar och deras skillnad (Sibbo kommun 2023).

Varhaiskasvatusyksikkö: Yksityinen päiväkot	Ryhmä yht.	0-2 - vuotiaita	3-5 - vuotiaita	6-vuotiaita	Lapsia yhteensä	Esioppilaita	Laskennallisia lapsia yhteensä	Lapsia ryhmää kohden	Laskennallisia lapsia ryhmää kohden	Erotus
Box barnträdgård	1	3	11	0	14	0	16	14	16	2
Daghemmet Arken	1	1	19	0	20	0	21	20	21	1
Kuus Daghem	1	3	11	0	14	0	16	14	16	2
Lehmuslinnan päiväkot	3	12	28	11	51	11	60	17	20	3
Musiikkipäiväkot Poco	3	14	24	12	50	12	61	17	20	4
Nickby barnträdgård	1	0	0	13	13	13	13	13	13	0
Norlandia Kaisla	3	15	32	0	47	0	58	16	19	4
Norlandia Talma	2	6	18	0	24	0	29	12	14	2
Pilke Söderkulla	3	17	20	0	37	0	50	12	17	4
	18	71	163	36	270	36	323	15	18	3

5.2 Förskoleundervisning

Tabell 22 har sammanställts av medeltalet för när förskoleundervisningen börjas, året läroplikten börjas och året den grundläggande utbildningen avslutas enligt barnets födelseår. Om barnet får beslut om förlängd läroplikt börjar barnets förskoleundervisning två år före läroplikten börjar.

Tabell 22 Barnets födelseår, åren förskoleundervisningen samt åren då skolan börjades och avslutades.

Syntymävuosi	Esiopetusvuosi	Koulun aloittamislukuvuosi	Koulun päättämislukuvuosi
2016	2022-2023	2023-2024	2031-2032
2017	2023-2024	2024-2025	2032-2033
2018	2024-2025	2025-2026	2033-2034
2019	2025-2026	2026-2027	2034-2035
2020	2026-2027	2027-2028	2035-2036
2021	2027-2028	2028-2029	2036-2037
2022	2028-2029	2029-2030	2037-2038

I Sibbo kommun ordnas förskoleundervisning av sektorn för småbarnspedagogik. Enligt lagen sker förskoleundervisningen enligt kommunens beslut i skolor, på daghem eller på annan lämplig plats. I Sibbo kommun ordnas förskoleundervisning av förskolorna i anknötning till daghem och i separata verksamhetsställen för förskoleundervisning samt i småbarnspedagogikens verksamhetsställen i anknötning till skolor.

Svenskspråkig förskoleundervisning ordnas avvikande således att förskoleundervisning ordnas även i Boxby skola och Gumbostrand skola under undervisningsväsendet.

28.11.2023

Tabell 23 Ordnande av förskoleundervisning och antalet barn 31.12.2022 i småbarnspedagogik som ordnas av Sibbo kommun (Sibbo kommun 2023).

Varhaiskasvatysyksikkö: Kunnallinen päiväkot	Lisätieto päiväkodista	Ryhmiä yht.	6-vuotiaita	Lapsia yhteensä	Joista esioppilaita	Päiväkodin kieli
Hansaksen päiväkot		3	0	44	0	suomi
Jokipuiston esiopetus	esiopetus	1	16	16	16	suomi
Kartanon päiväkot	ympärivuorokautinen pk	3	0	41	0	suomi/ruotsi
Kyrkoby Förskola	esiopetus	1	13	13	13	ruotsi
Landsängens daghem		3	0	44	0	ruotsi
Leppätien esikoulu	esiopetus, kielikylpypäiväkot	1	20	20	20	kielikylpy
Leppätien päiväkot	kielikylpypäiväkot	2	0	23	0	kielikylpy
Lukkarin esikoulu, esiopetus	esiopetus	1	19	19	19	suomi
Metsärinteen esiopetus	kielikylpypäiväkot	1	9	9	9	kielikylpy
Metsärinteen päiväkot	kielikylpypäiväkot	1	0	15	0	kielikylpy
Metsätien päiväkot	yksi pienennetty ryhmä (15 lasta)	3	1	46	3	suomi
Mäntymäen päiväkot	yksi pienennetty ryhmä (15 lasta)	3	0	50	0	suomi
Nikkilän päiväkot	2 suomi, 2 ruotsi	4	0	66	0	suomi/ruotsi
Päiväkot Miili	3 suomi, 3 ruotsi	6	0	98	2	suomi/ruotsi
Päiväkot Pikkusydän	2 ruotsi, 5 suomi	7	0	109	1	suomi/ruotsi
Sipoonjoen esiopetus, esiopetus	esiopetus	1	22	22	22	suomi
Sipoonlahden esikoulu, esiopetus	esiopetus	2	45	45	45	suomi
Söderkulla förskola, esiopetus	esiopetus	2	33	33	33	ruotsi
Södra Paipis daghem och förskola	esiopetus	2	14	31	14	ruotsi
Talman esikoulu, esiopetus	esiopetus	1	11	11	11	suomi
Mäntymäen tiloissa)		2	0	29	0	suomi
Yhteensä		50	203	784	208	

Tabell 24 Ordnande av förskoleundervisning och antalet barn 31.12.2022 i privata daghem (Sibbo kommun 2023).

Varhaiskasvatysyksikkö: Yksityinen päiväkot ja palveluseteli	Ryhmiä yht.	6-vuotiaita	Lapsia yhteensä	Joista esioppilaita	Päiväkodin kieli
Box barntädgård	1	0	14	0	ruotsi
Daghemmet Arken	1	0	20	0	ruotsi
Kuus Daghem	1	0	14	0	ruotsi
Lehmuslinnan päiväkot	3	11	51	11	suomi
Musiikkipäiväkot Poco	3	12	50	12	suomi/ruotsi
Nickby barntädgård	1	13	13	13	ruotsi
Norlandia Kaisla	3	0	47	0	suomi
Norlandia Talma	2	0	24	0	suomi
Pilke Söderkulla	3	0	37	0	suomi/ruotsi
Palveluseteli muut kunnat		2	25	2	suomi
Yhteensä	18	38	295	38	

Tabell 25 innehåller antalet förskoleelever de kommande åren enligt situationen hösten 2022 indelat i de nuvarande elevupptagningsområdena.

28.11.2023

Tabell 25 Antalet barn i förskoleåldern enligt födelseår från läsåret 2023–2024 till läsåret 2027–2028 enligt den nuvarande indelningen av elevupptagningsområdena (Sibbo kommun 2023).

Suomenkieliset lapset (sisältää lapset, joiden äidinkieli muu kuin suomi tai ruotsi)						
Oppilaaksiottoalue	2017	2018	2019	2020	2021	Yhteensä
Jokipuisto	18	25	21	19	22	105
Lukkari	15	5	6	4	5	35
Sipoonjoki	37	6	5	7	3	58
Yhteinen		43	48	39	54	184
Leppätie	11					11
Talma	10	16	13	11	12	62
Sipoonlahti	55	65	55	66	65	306
Metsärinne	11					11
Yhteensä	157	160	148	146	161	772
Ruotsinkieliset lapset						
Oppilaaksiottoalue	2017	2018	2019	2020	2021	
Norra Paipis	1	3	0	3	0	7
Södra Paipis	5	6	6	2	4	23
Borgby	10	4	10	5	8	37
Kyrkoby	17	18	11	16	19	81
Söderkulla	22	26	17	13	21	99
Gumbo	6	7	5	7	3	28
Salpar	2	2	3	3	5	15
Box	8	7	3	7	5	30
Yhteensä	71	73	55	56	65	320
Molemmat yhteensä	228	233	203	202	226	1092

I Sibbo ordnas förskoleundervisning av förutom kommunen även några privata producenter av småbarnspedagogik:

- Lehmuslinnan päiväkoti 11 barn
- Musikdaghemmet Poco 12 barn
- Nickby barntädgård 13 barn

28.11.2023

6. Grundläggande utbildning

Granskning av elever i den grundläggande utbildningen görs på basis av uppgifter från den officiella statistikföringsdagen 20.9.2022.

Service nätet inom den grundläggande utbildningen i Sibbo kommun bildas av 15 läroanstalter inom den grundläggande utbildningen, vars elevantal enligt skola och årkurs presenteras i tabell 26.

Tabell 26 Elevantalet i skolor inom den finskspråkiga och svenskspråkiga grundläggande utbildningen samt elevantalet efter årkurs i Sibbo kommun på statistikföringsdagen 20.9.2022 (Sibbo kommun 2022).

Koulu	esi	1	2	3	4	5	6	1-6	esi-6	7	8	9	7-9	1-9	esi-9
Jokipuiston koulu		21	22	30	38	36	43	190	190					190	190
Leppätien koulu (kielikylpy)		18	27	26	20	19	18	128	128					128	128
Lukkarin koulu		19	25	32	42	37	43	198	198					198	198
Sipoonjoen koulu		22	14					36	36	104	106	125	335	371	371
Sipoonlahden koulu		61	69	80	62	101	85	458	458	79	77	71	227	685	685
Talman koulu		14	13	19	7	18	10	81	81					81	81
Suomenkieliset yhteensä		155	170	187	169	211	199	1 091	1 091	183	183	196	562	1 653	1 653
Borgby skola		7	8	6	10	13	9	53	53					53	53
Boxby skola	6	8	13	16	8	10	14	69	75					69	75
Gumbostrands skola	5	9	10	13	3	5	8	48	53					48	53
Kungsvägens skola										99	123	128	350	350	350
Kyrkoby skola		12	23	27	23	21	28	134	134					134	134
Norra Paipis skola		14	6	12	8	14	11	65	65					65	65
Salpar skola		2	12	4	3	10	6	37	37					37	37
Söderkulla skola		25	24	30	25	27	28	159	159					159	159
Södra Paipis skola		6	6	13	10	7	15	57	57					57	57
Ruotsinkieliset yhteensä	11	83	102	121	90	107	119	622	633	99	123	128	350	972	983
Yhteensä	11	238	272	308	259	318	318	1 713	1 724	282	306	324	912	2 625	2 636

Elevantalet i den grundläggande utbildningen i Sibbo kommun har ändrats lite de senaste två åren och är nu några tiotal barn större än år 2020. Elevantalet var 2 595 elever i årskurs 1–9 inom den grundläggande utbildningen i servicenätutredning år 2020. Under den officiella statistikföringsdagen läsåret 2022–2023, alltså 20.9.2022, statistikfördes 2 625 elever i Sibbo kommun, varav 1 713 elever var på årskurs 1–6 och 912 elever var på årskurs 7–9.

11 barn deltar i svenskspråkig förskoleundervisning i Sibboskolor. Sammanlagt 2 636 elever deltog i förskoleundervisningen och den grundläggande utbildningen 20.9.2022.

6.1 Fördelning av finskspråkig och svenskspråkig utbildning

62,95 procent av eleverna i den grundläggande utbildningen deltog i den finskspråkiga grundläggande utbildningen och 37,05 procent deltog i den svenskspråkiga grundläggande utbildningen (bild 17). 1 653 elever deltog i den finskspråkiga grundläggande utbildningen och 972 elever deltog i den svenskspråkiga grundläggande utbildningen.

Elevernas fördelning enligt undervisningsspråk har hållit sig ganska stabil under de senaste fem åren. Om endast Sibbobarn granskades, skulle den proportionella andelen av svenskspråkiga barn uppleva en nedgång (jfr andelen barn från andra kommuner som deltar i svenskspråkig undervisning).

28.11.2023

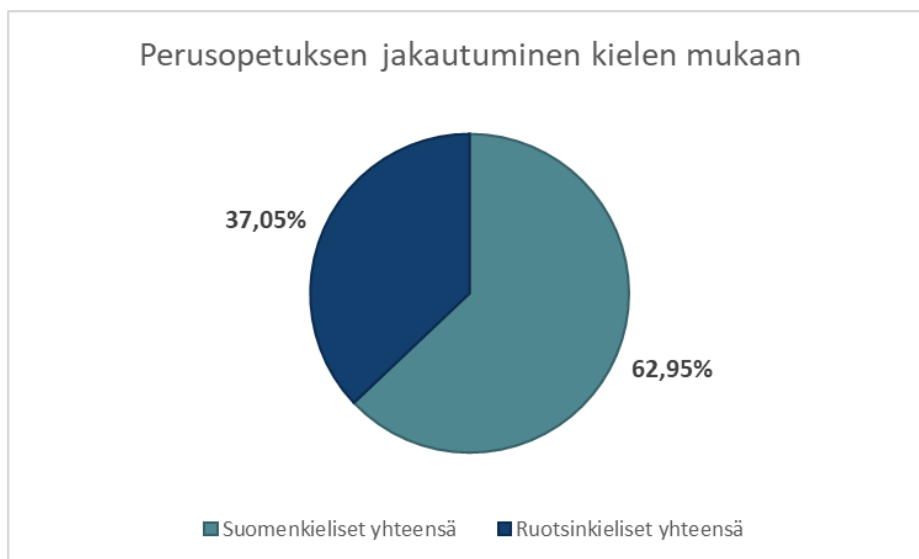


Bild 17 Proportionell fördelning av elever som deltar i den grundläggande utbildningen enligt undervisnings-språk (Sibbo kommun 2022).

6.2 Andelen elever från andra kommuner

Läsåret 2022–2023 hade 163 elever inom den grundläggande utbildningen en annan hemkommun än Sibbo. Det betyder att 91,4 procent av elever som deltar i den grundläggande utbildningen som ordnas av Sibbo kommun är från Sibbo och 8,6 procent är från en annan kommun. Andelen elever med annan hemkommun än Sibbo har ökat med ett par tre procentenheter från den tidigare utredningen. Andelen elever med annan hemkommun av det totala elevantalet i den finskspråkiga grundläggande utbildningen är 3,6 procent och av den svenskspråkiga grundläggande utbildningen 10,6 procent.

Elevernas fördelning enligt hemkommun visas i tabell 27. Största delen av eleverna är från Träskända (61 barn). Antalet barn från Kervo och Helsingfors är båda över 10 procent av antalet barn med annan hemkommun. 17 barn är från Kervo (båda språken) och 19 barn är från Helsingfors (finskspråkig grundläggande utbildning). 12 barn är från Borgnäs och alla av dem deltar i den svenskspråkiga grundläggande utbildningen.

Tabell 27 Elever i den grundläggande utbildningen enligt hemkommun (Sibbo kommun 2020).

Koulu	Askola	Espoo	Helsinki	Hyvinkää	Järvenpää	Kerava	Mäntsälä	Pornainen	Porvoo	Tuusula	Vantaa	Tuntematon	Ulkomaat	Yhteensä
Suomenkielissä	2	3	17	2	3	2	0	0	1	4	5	20	1	60
Ruotsinkielissä	0	0	0	0	58	17	2	12	1	1	3	9	0	103
Molemmissa yhteensä	2	3	17	2	61	19	2	12	2	5	8	29	1	163
%-osuus muun kuntalaisista	1,2	1,8	10,4	1,2	37,4	11,7	1,2	7,4	1,2	3,1	4,9	17,8	0,6	100,0

Antalet elever från andra kommuner varierar enligt skola. Listan innehåller inga skolor med under 5 elever från andra kommuner:

- Kungsvägens skola 49 elever
- Norra Paipis skola 40 elever

28.11.2023

- Sipoonlahden koulu 20 elever
- Sipoonjoen koulu 15 elever
- Jokipuiston koulu 10 elever
- Lukkarin koulu 9 elever
- Kyrkoby skola 6 elever

Talman koulu, Salpar skola och Söderkulla skola har inga elever från andra kommuner (tabell 28).

Tabell 28 Andelen Sibbobarn av skolans totala elevantal hösten 2022 enligt skola (Sibbo kommun 2022).

Koulu	Oppilaita yhteensä	Joista sipoolaisia	Sipolaisten osuus koulun kokonaisoppilasmäärästä (%)
Jokipuiston koulu	190	179	94,2
Leppätien koulu (kielikylpy)	128	123	96,1
Lukkarin koulu	198	193	97,5
Sipoonjoen koulu	371	302	81,4
Sipoonlahden koulu	685	665	97,1
Talman koulu	81	81	100,0
Borgby skola	53	50	94,3
Boxby skola	69	68	98,6
Gumbostrands skola	48	47	97,9
Kungsvägens skola	350	301	86,0
Kyrkoby skola	134	127	94,8
Norra Paipis skola	65	25	38,5
Salpar skola	37	37	100,0
Söderkulla skola	159	159	100,0
Södra Paipis skola	57	54	94,7
Yhteensä	2625	2411	91,4

Upp till 61,5 procent av eleverna i Norra Paipis skola är från andra kommuner än Sibbo. Det finns inte motsvarande proportionella andelar av elever från andra kommuner i de övriga skolorna.

6.3 Sibbobarn som deltar i en annan utbildningsanordnares undervisning

160 barn av läropliktiga Sibbobarn deltar i en annan utbildningsanordnares undervisning, i undervisning utomlands eller utför sin läroplikt på annat sätt (tabell 29). 121 barn (75,65 %) deltar i undervisning som ordnas av en annan kommun och 39 barn (24,4 %) deltar i undervisning som ordnas av en privat utbildningsanordnare. Under läsåret 2022–2023 deltog 45 procent av elever i årskurs 1–6 och 48,8 procent av elever i årskurs 7–9 i undervisning som ordnades av en annan utbildningsanordnare än Sibbo kommun.

Största delen av dessa Sibbobarn, 60 barn, deltog i undervisning som ordnades av Helsingfors stad. Näst största delen av dessa Sibbobarn, 39 barn, deltog i undervisning som ordnades av privata utbildningsanordnare. Antalet Sibbobarn som deltog i undervisning i Vanda, Träskända, Kervo, Tusby och Borgå var 10–14 barn.

28.11.2023

Tabell 29 Sibbobarn i läropliktsålder som utför sin läroplikt i en annan utbildningsanordnarens undervisning, utomlands eller på annat sätt hösten 2022 enligt årskurs (Sibbo kommun 2022).

Opetuksen järjestäjä	6-vuotiaat	7-12-vuotiaat	13-15-vuotiaat	16-vuotiaat	Yhteensä
Helsingin kaupunki	5	28	27	0	60
Vantaan kaupunki	0	5	9	0	14
Hollolan kunta	0	1	0	0	1
Järvenpään kaupunki	2	5	6	0	13
Kaarinan kaupunki	0	1	0	0	1
Keravan kaupunki	0	4	2	0	6
Lappeenrannan kaupunki	0	1	1	0	2
Mäntsälän kunta	0	0	1	0	1
Pornaisten kunta	0	0	2	0	2
Porvoon akupunki	0	5	5	0	10
Tuusulan kunta	0	3	7	1	11
Yksityiset koulutuksen järjestäjät	2	19	18	0	39
Yhteensä	9	72	78	1	160

Några Sibbobarn utför sin läroplikt på annat sätt än det officiella skolsystemet (s.k. hemundervisning).

6.4 Ordnande av intensifierat och särskilt stöd

572 elever får intensifierat eller särskilt stöd i Sibboskolor. Det är drygt en femtedel, alltså 21,7 procent av eleverna i den grundläggande utbildningen (tabell 30).

Tabell 30 Antalet elever som fick intensifierat stöd hösten 2022 enligt skola (Sibbo kommun 2022).

Tehostetun tuen oppilaat															
Koulu	1	2	3	4	5	6	1-6	esi-6	7	8	9	7-9	1-9	oppilaita	%
Suomenkieliset yhteensä	13	14	23	19	34	38	141	141	19	23	29	71	212	1663	12,7
Ruotsinkieliset yhteensä	5	12	10	15	18	18	78	78	13	17	18	48	126	972	13,0
Kaikki yhteensä	18	26	33	34	52	56	219	219	32	40	47	119	338	2635	12,8
Erityisen tuen oppilaat															
Koulu	1	2	3	4	5	6	1-6	esi-6	7	8	9	7-9	1-9	oppilaita	%
Suomenkieliset yhteensä	5	15	18	19	15	20	92	92	20	12	21	53	145	1663	8,7
Ruotsinkieliset yhteensä	0	6	10	7	12	11	46	46	11	14	18	43	89	972	9,2
Yhteensä	5	21	28	26	27	31	138	138	31	26	39	96	234	2635	14,4
Tehostetun ja erityisen tuen oppilaat yhteensä															
	23	47	61	60	79	87	357	357	63	66	86	215	572		21,7
Vuosiluokan osuus %:na	4,0	8,2	10,7	10,5	13,8	15,2	62,4	62,4	11,0	11,5	15,0	37,6	100,0		

Antalet elever som får intensifierat och särskilt stöd och deras proportionella andel av det totala elevantalet har ökat åren 2017–2022 i Sibbo kommun. Andelen elever på årskurs 1–6 som får intensifierat stöd har ökat från cirka 8 procent till över 12 procent och på årskurs 7–9 från 11 procent till cirka

28.11.2023

13 procent. Andelen elever på årskurs 1–6 som får särskilt stöd har på motsvarande sätt ökat från 5,6 procent till över 8 procent och på årskurs 7–9 från 8 procent till 10,5 procent. Den kvantitativa utvecklingen visas i bild 18.

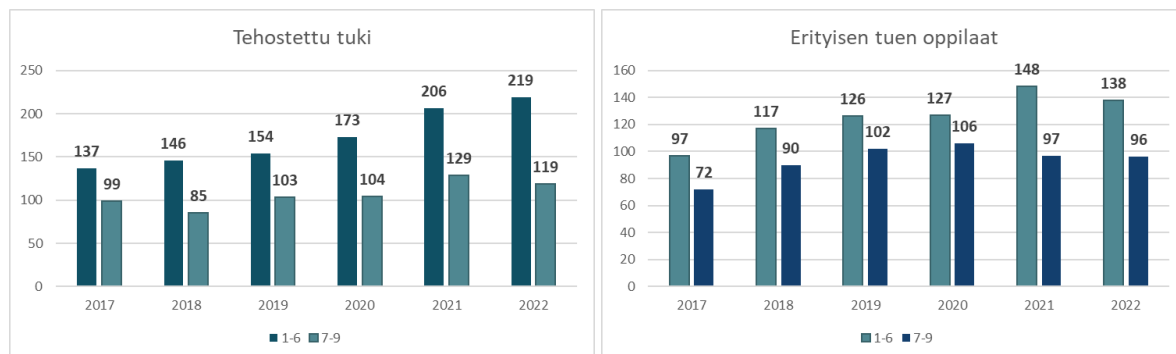


Bild 18 Elevantalets utveckling av elever i den grundläggande utbildningen som fick intensifierat och särskilt stöd åren 2017–2022 i Sibbo kommun (Sibbo kommun 2022).

Småklasser finns i följande skolor:

- Finskspråkig undervisning i småklasser: Jokipuiston koulu, Lukkarin koulu, Sipoonjoen koulu och Sipoonlahden koulu
- Svenskspråkig undervisning i småklasser: Kyrkoby skola, Kungsvägens skola och Söderkulla skola

Sibbo kommun köper undervisning för elever i behov av krävande särskilt stöd av bl.a. Tusby kommun och Borgå stad.

6.5 Elevprognos utan flyttningsrörelse

Uppgifterna för läsåret 2022–2023 är elevantalet från den officiella statistikföringen, dvs. 20.9.2022. Elever i Sibboskolor läsåret 2022–2023 från en annan kommun är också medräknade i prognosåren. Elever som är från en annan kommun och möjligtvis ansöker om skolplats i Sibbo nästa läsår eller senare har inte utvärderats och är därmed inte inkluderade i prognosåren. Prognosen har inte heller beaktat flyttningsrörelsens inverkan eller Sibbobarns ansökan om skolplats till en annan utbildningsanordnare.

Bild 19 visar alltså hur många barn i 7–15-års åldern det fanns i Sibbo kommun 20.9.2022 samt hur åldersgruppens storlek och antalet barn utvecklas på basis av de nuvarande befolkningsuppgifterna. Cirka 25 barns uppgifter i befolkningsregistret är spärmarkerade, och därmed fattas varierande cirka 10–25 barns uppgifter i de årliga talen.

28.11.2023

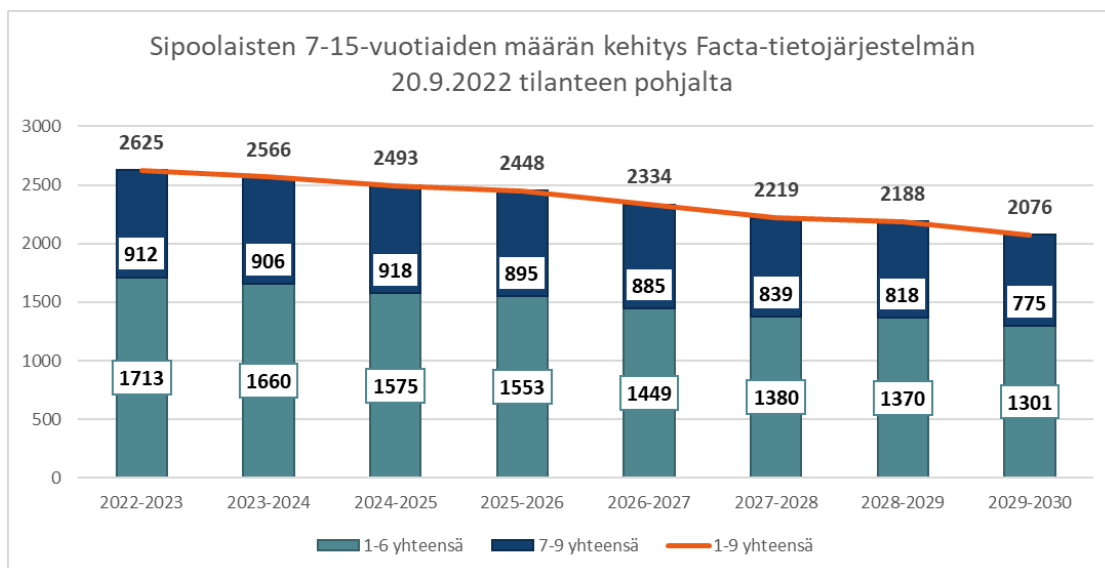


Bild 19 Antalet 7–15-åringar i datasystemet Facta 20.9.2022 och åldersgruppens kvantitativa utveckling enligt uppgifter i Facta från läsåret 2022–2023 till läsåret 2029–2030 (Sibbo kommun 2022).

Bild 20 visar utvecklingen av elevantalet i den grundläggande utbildningen och har utarbetats på basis av de nuvarande uppgifterna om antalet barn och elever utan flyttningsrörelsen. Bilden påvisar alltså hur det totala elevantalet i den grundläggande utbildningen i Sibbo kommun utvecklas om inga barn flyttar till eller bort från kommunen. Utan inflyttningsöverskott i kommunen skulle elevantalets utveckling i den grundläggande utbildningen vara negativ, dvs. elevantalet skulle sjunka med 565 barn i åldern för den grundläggande utbildningen inom sju år.

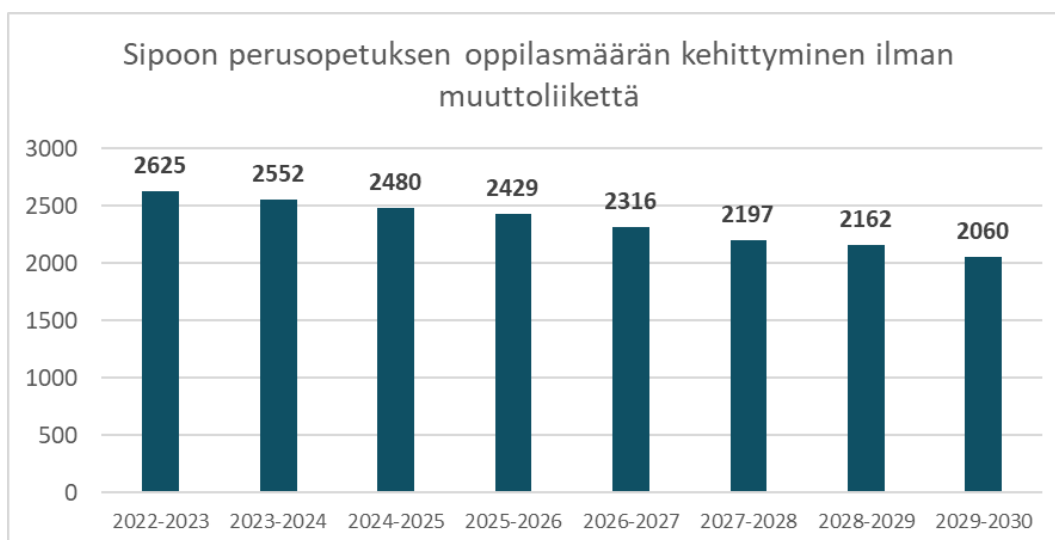


Bild 20 Utveckling av elevantalet i den grundläggande utbildningen i Sibbo kommun utan flyttningsrörelsen inverkan från läsåret 2022–2023 till läsåret 2029–2030 (Sibbo kommun 2022).

28.11.2023

När utvecklingen av elevantalet i årskurs 1–6 och 7–9 granskas enligt kvantitativ utveckling, observeras att antalet elever i årskurs 1–6 minskar inom 7 år med 414 elever och i årskurs 7–9 med 151 elever (bild 21). Dessa antal är alltså utan positiv flyttningsrörelse.

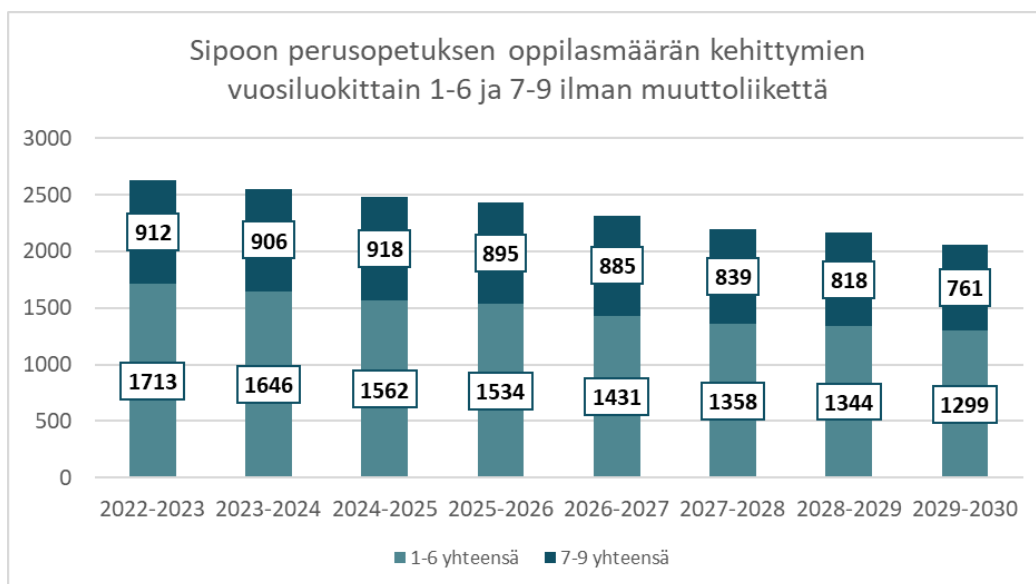


Bild 21 Utvecklingen av elevantalet i den grundläggande utbildningen i Sibbo kommun på årskurs 1–6 och 7–9 utan flyttningsrörelsens inverkan från läsåret 2022–2023 till läsåret 2029–2030 (Sibbo kommun 2022).

Omvänt betyder detta att i medeltal bör 60 barn i åldern 7–12 år och 20 barn i åldern 13–15 år flytta till Sibbo kommun under 2020-talet så att elevantalet i den grundläggande utbildningen hålls på samma kvantitativa nivå som under läsåret 2022–2023 (tabell 31). Det flyttar alltså i medeltal 80 barn i åldern för den grundläggande utbildningen mer till kommunen än antalet barn som flyttar bort från kommunen. Elevantalet i den grundläggande utbildningen växer från det nuvarande antalet endast om det i medeltal flyttar mer än 80 barn till kommunen per år.

Tabell 31 Årliga ändringar i utvecklingen av elevantalet i den grundläggande utbildningen i Sibbo kommun enligt årskurs under läsåren 2022–2023 och 2029–2030 utan flyttningsrörelsens inverkan.

	2023-2024	2024-2025	2025-2026	2026-2027	2027-2028	2028-2029	2029-2030	Yhteensä
1-6 ero edelliseen vuoteen	-67	-84	-28	-103	-73	-14	-45	-414
7-9 ero edelliseen vuoteen	-6	12	-23	-10	-46	-21	-57	-151
Yhteensä 1-9 ero edelliseen vuoteen	-73	-72	-51	-113	-119	-35	-102	-565

Båda språkgrupperna drabbas av den negativa utvecklingen av elevantalet. Elevantalet skulle sjunka med 210 elever (bild 22). Ändringen i elevantalet är -162 elever i årskurs 1–6 och -48 elever i årskurs 7–9.

28.11.2023

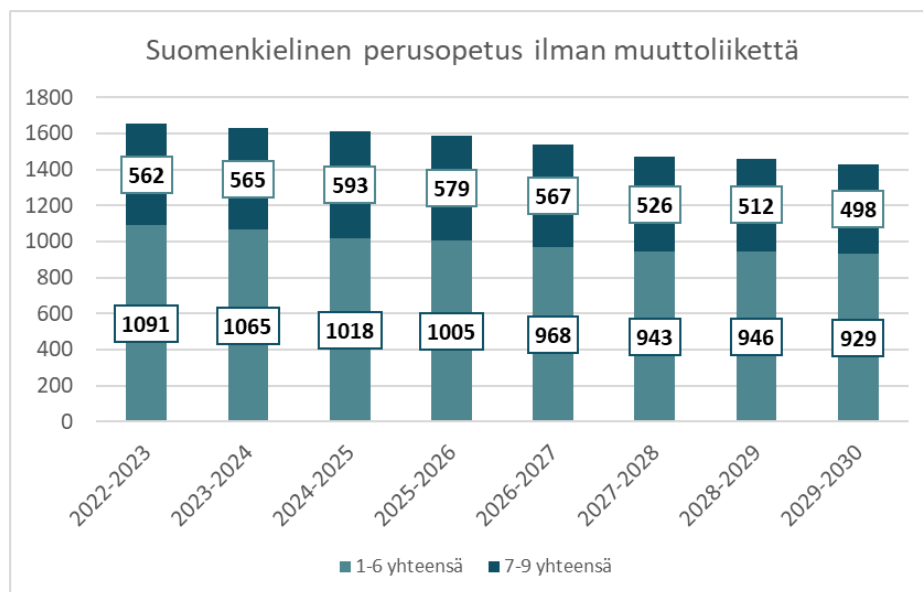


Bild 22 Utveckling av elevantalet i den finskspråkiga grundläggande utbildningen utan flyttningsrörelse från läsåret 2022–2023 till läsåret 2029–2030 (Sibbo kommun 2022).

Elevantalets utveckling i den svenskspråkiga grundläggande utbildningen är negativ utan flyttningsrörelse. Elevantalet sjunker med över 300 elever (bild 23). Ändringen i elevantalet är -262 elever i årskurs 1–6 och -87 elever i årskurs 7–9.

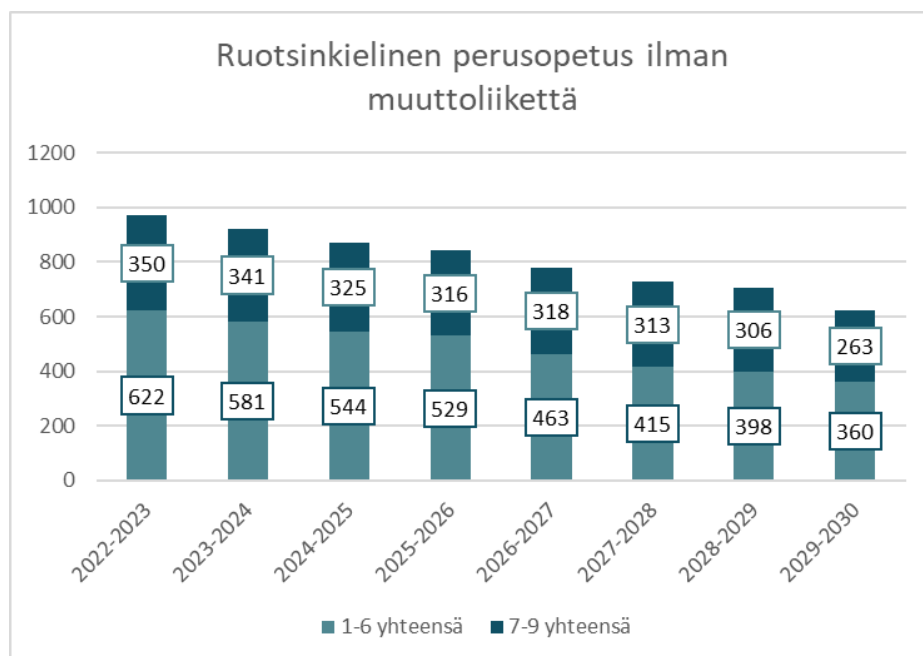


Bild 23 Utveckling av elevantalet i den svenskspråkiga grundläggande utbildningen utan flyttningsrörelse från läsåret 2022–2023 till läsåret 2029–2030 (Sibbo kommun 2022).

28.11.2023

6.6 Elevantal hösten 2023

I augusti 2023 fanns det enligt elevstatistikens förhandsuppgift 2 591 elever i Sibbo kommun, varav 1 636 var finskspråkiga och 955 var svenskspråkiga (tabell 32). Elevantalet har sjunkit i båda språkgrupperna sedan läsåret 2022–2023.

Tabell 32 Elevantalet i den grundläggande utbildningen i Sibbo kommun augusti 2023 enligt skola (Sibbo kommun 2023).

Koulu	Oppilasmäärä elokuussa 2023
Jokipuiston koulu	182
Leppätien koulu	135
Lukkarin koulu	181
Sipoonjoen yhtenäiskoulu	395
Sipoonlahden koulu	662
Talman koulu	81
Borgby skola	54
Boxby skola	62
Gumbostrands skola	46
Kungsvägens skola	347
Kyrkoby skola	132
Norra Paipis skola	61
Salpar skola	39
Söderkulla skola	159
Södra Paipis skola	55
KAIKKI YHTEENSÄ	2 591

I augusti varierade elevantalet mellan 244 elever (årskurs 2) och 322 elever (årskurs 4) (bild 24).

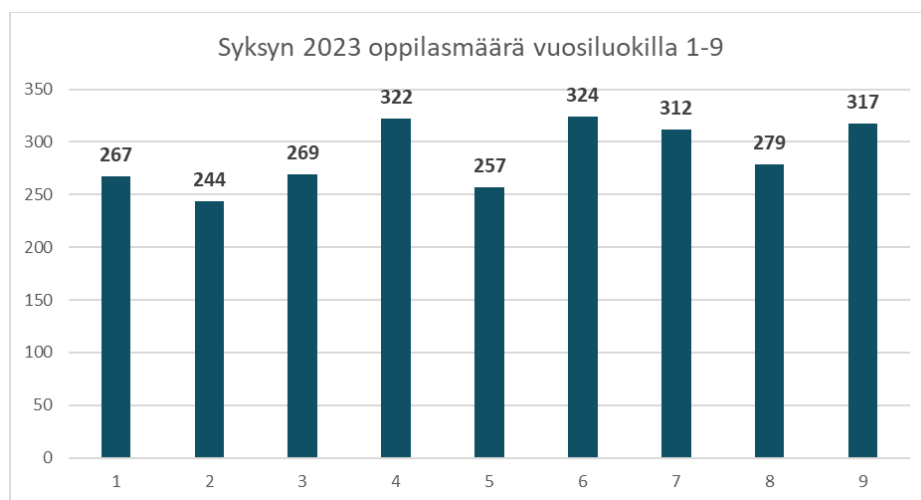


Bild 24 Elevantalet per årskurs i Sibbo kommun i augusti 2023 (Sibbo kommun 2023).

Officiella statistik från 20.9.2023 för läsåret 2023–2024 finns bifogade.

28.11.2023

7. Gymnasieutbildning

Sibbo kommun ordnar gymnasieutbildning i finskspråkiga Sipoon lukio och svenskspråkiga Sibbo gymnasium. Antalet studeranden i gymnasierna har ökat under de senaste åren genom att öka antalet nybörjarplatser. Gymnasiernas totala antal studeranden har varit mellan 300 och 370 studeranden under hela 2000-talet.

Antalet studeranden i gymnasierna var 20.9.2022 följande:

Sipoon lukio	226 studeranden, som fördelas	årskurs 1	72 studeranden
		årskurs 2	64 studeranden
		årskurs 3	73 studeranden
		årskurs 4	17 studeranden
Sibbo gymnasium	162 studeranden, som fördelas	årskurs 1	51 studeranden
deranden		årskurs 2	53 studeranden
		årskurs 3	51 studeranden
		årskurs 4	7 studeranden

Sipoon lukio har en ordinarie anställd speciallärare och Sibbo gymnasium har en gemensam speciallärare med den grundläggande utbildningen. Studerande har rätt till specialundervisning vid behov.

Utvecklingen av antalet studeranden i Sibbo kommun har varit tudelat: antalet studeranden i finskspråkig gymnasieutbildning har i regel ökat, medan antalet studeranden i svenskspråkig gymnasieutbildning har länge sjunkit. I bild 25 granskas fördelningen av studeranden i finskspråkig och svenskspråkig gymnasieutbildning i Sibbo kommun läsåret 2022–2023.

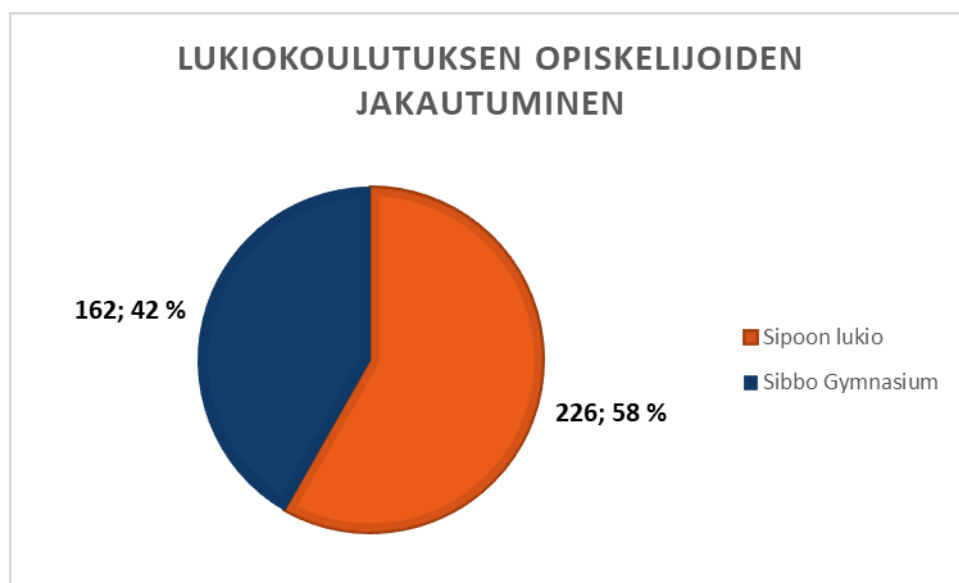


Bild 25 Fördelning enligt undervisningsspråk av antalet studeranden i gymnasieutbildning som ordnas av Sibbo kommun åren 2015–2022.

28.11.2023

Under åren 2015–2020 hade i medeltal en fjärdedel av de studeranden som började i Sipoon lukio en annan hemkommun än Sibbo. Cirka 10 procent av de som började i Sibbo gymnasium hade en annan hemkommun än Sibbo, i huvudsak en grannkommun.

Sipoon lukio	hemkommun Sibbo	158 studeranden, andel av alla som började 70 %
	annan hemkommun	68 studeranden, andel av alla som började 30 %
Sibbo gymnasium	hemkommun Sibbo	140 studeranden, andel av alla som började 86,5 %
	annan hemkommun	22 studeranden, andel av alla som började 13,5 %

Båda gymnasiebyggnaderna är i gott skick. Det finns i planerna att inom den närmaste tiden göra några ändringar i undervisningslokalerna. Omfattningen av dessa ändringsarbeten påverkar inte ordnandet av gymnasieutbildning eller lokallösningarna.

7.1 Gymnasieutbildningens framtid och slutsatser

Om befolkningsplanen realiseras enligt planen, eftersträvas ett tillägg på cirka 185 ungdomar till åldersklassen 16–18-åringar före år 2030. Detta skulle kalkylmässigt betyda för ungdomarnas del cirka 60 ungdomar per åldersklass (tabell 33).

Enligt befolkningsplanens kalkyler skulle andelen svenskspråkiga vara cirka 52 ungdomar av totalt 185 ungdomar. Cirka 17 ungdomar per åldersklass.

Tabell 33 Sibbo kommuns befolkningsplan för 16–18-åringar efter ålders- och språkgrupp till år 2030 och 2040 efter område (Sibbo kommun 2023).

	Pohjois- ja Keski-Sipoo		Talma		Nikkilä		Söderkulla		Majvik		Etelä-Sipoo		Yhteensä koko Sipoo	
	2030	2040	2030	2040	2030	2040	2030	2040	2030	2040	2030	2040	2030	2040
Ikäryhmä														
Yhteensä 16-18-vuotiaat	-4	-21	-2	43	64	116	119	92	1	-8	7	7	185	229
16-18-v. ruotsinkielisiä	-2	-11	0	3	14	26	35	27	0	-2	4	4	52	47

I medeltal 40–60 procent av elever i årskurs 9 söker till gymnasieutbildning. När 2030-talet närmar sig och befolkningsplanens målsättningar uppnås, kan det kalkylmässigt uppskattas att 20–30 ungdomar mer söker till den finskspråkiga gymnasieutbildningen än nu och att 8–10 färre ungdomar söker till den svenskspråkiga gymnasieutbildningen än nu.

En eventuell ökning av antalet studerande som söker till någondera gymnasieutbildning – eller å andra sidan en tillfällig nedgång av antalet studerande på grund av den årliga variationen – kommer inte att orsaka press att göra ändringar i gymnasieutbildningens servicenät.

28.11.2023

8. Kultur- och fritidstjänster

Kultur- och fritidstjänster omfattar kulturtjänster, bibliotekstjänster, fritt bildningsarbete, grundläggande konstutbildning, ungdomstjänster och idrottstjänster. Kommunerna kan ordna kultur- och fritidstjänster tillsammans. Kultur- och fritidstjänster ordnas oftast i samarbete mellan kommunens olika sektorer.

April 2023 genomförde enheten Kultur- och fritidstjänster temaintervjuer där det samlades in erfarenheter av användning av kultur- och fritidstjänster från kommuninvånare i olika åldrar. Sammanlagt 42 personer deltog i intervjuerna. Av temaintervjuerna kom det fram att Sibbobor har en stark vana att använda tjänster över kommungränserna (t.ex. simhall). Temaintervjuernas resultat beaktas i utvecklingen av kultur- och fritidstjänster.

Målet med **kommunens kulturverksamhet** är att stödja individers möjligheter till kreativt uttryck och kreativ verksamhet samt till att skapa och uppleva kultur och konst; främja likvärdiga möjligheter och deltagande i kultur, konst och bildning för alla befolkningsgrupper; förstärka befolkningens välbefinnande och hälsa samt delaktighet och gemenskap med hjälp av kultur och konst; och skapa förutsättningar för utveckling av lokal och regional livskraft och verksamhet som stöder det med hjälp av kultur och konst.

Utgångspunkter för förverkligande av målen är demokrati, invånarorientering, jämställdhet, hållbar utveckling samt kulturell mångfald och dialog.

Enligt **ungdomslagen** är syftet att främja de ungas delaktighet och möjligheter att påverka samt förståelse och förutsättningar att verka i samhället; stödja de ungas utveckling, självständighetsprocess och gemenskapskänsla samt inhämtandet av kunskaper och färdigheter i anknytning till detta; stödja de ungas fritidssysselsättningar och verksamhet i det civila samhället; främja de ungas likställdhet och jämlikhet samt tillgodoseendet av deras rättigheter; samt förbättra de ungas uppväxt- och levnadsvillkor.

Syftet ska uppnås med utgångspunkt i gemensamt ansvar, kulturell mångfald och internationalism; hållbar utveckling, sunda levnadsvanor och respekt för miljön och livet; samt sektorsövergripande samarbete.

Det fria bildningsarbetet syftar till att utifrån principen om livslångt lärande anordna utbildning som stöder sammanhållningen och jämlikheten i samhället samt ett aktivt medborgarskap.

Målet för undervisningen inom det fria bildningsarbetet är att främja individers mångsidiga utveckling, välmående och välfärd och att främja demokrati, pluralism, hållbar utveckling, kulturell mångfald och internationalism. Det fria bildningsarbetet kännetecknas av studier efter eget val, samhörighet och delaktighet.

8.1 Medborgarinstitutets undervisning

Sibbo institut ansvarar för det fria bildningsarbetet i Sibbo. Sibbo institut ordnar kurser på finska och svenska. Undervisningstimmar och kursantal för läsåret 2022–2023 har stigit närmare talen före coronapandemin (bild 26).

28.11.2023

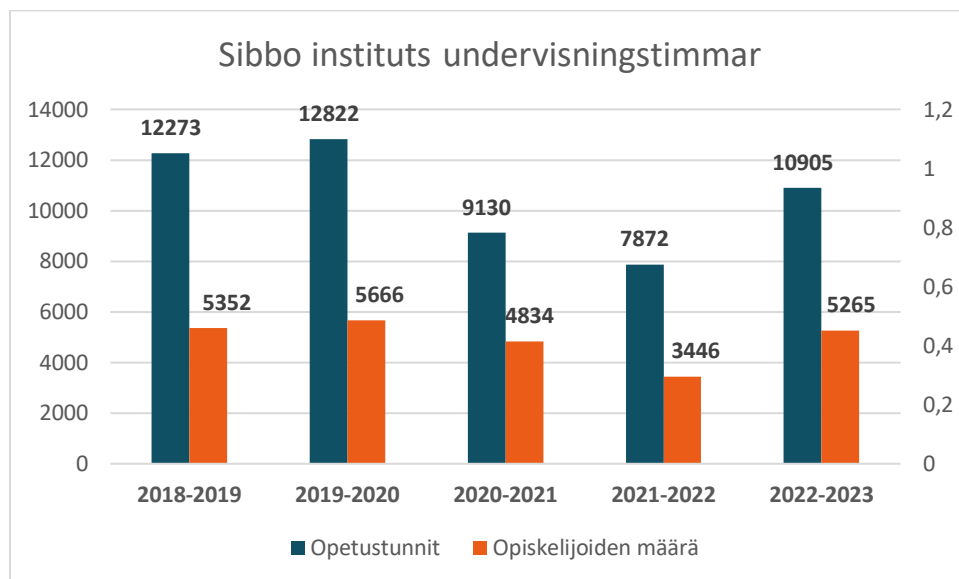


Bild 26 Undervisningstimmar och antal kursdeltagare i Sibbo institut läsåren 2018–2023 (Sibbo kommun 2023).

Bild 27 beskriver hur det relativa antalet kursdeltagare i förhållande till Sibbos invånarantal har utvecklats. Läsåret 2022–2023 var antalet endast 3 procent mindre än under åren före coronapandemin.

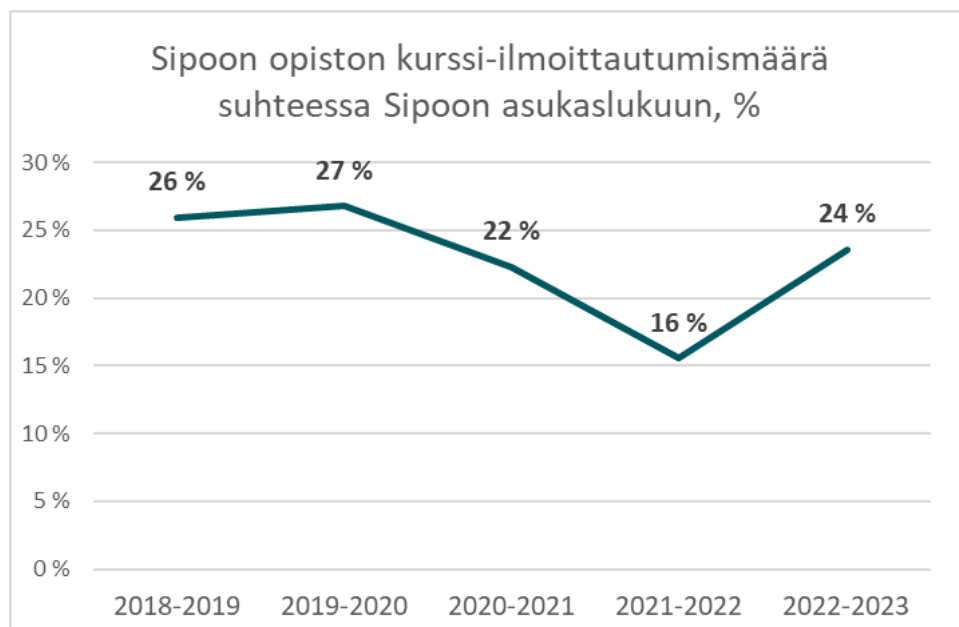


Bild 27 Antalet anmälningar till Sibbo instituts kurser i förhållande till Sibbo kommuns invånarantal under läsåren 2018–2023 (Sibbo kommun 2023).

Sibbo instituts verksamhetsställen har sammanställts i tabell 34.

28.11.2023

Tabell 34 Sibbo instituts verksamhetsställen åren 2022–2023 (Sibbo kommun 2023).

Sibbo instituts verksamhetsställen (de lokaler som institutet förvaltar anges med fet stil)

Artborg 35

Kultasepäniike Aurum (Borgå)

Gymnastiksalen i Borgby skola

Boxby skola

Hindsby, Byagården

Gymnastiksalen i Jokipuiston koulu

Kyrkoby skola

Gymnastiksalen i Leppätien koulu

Lukkarin koulu

Musikstudion Magnusborg

Instituthuset i Mårtensby

Miili

Allaktivitetshallen

Simbassängen i Nickby social- och hälsostation

Nickby, bibliotek, Topeliussalen

Instituthuset i Nickby

Nickby Hjärta

Häxparken

Gymnastiksalen i Norra Paipis skola

Norra Paipis, Widegård

Gymnastiksalen/den lilla salen/matsalen vid Lärdomsvägen

Blåa hallen

Sibbo storskog

Söderkulla kyrka

Söderkulla, Ingmans bassäng

Söderkulla bibliotek

Södra Paipis, Byastugan

I bild 28 granskar man antalet kursdeltagare och fördelningen efter modersmålet under åren 2018–2023.

28.11.2023

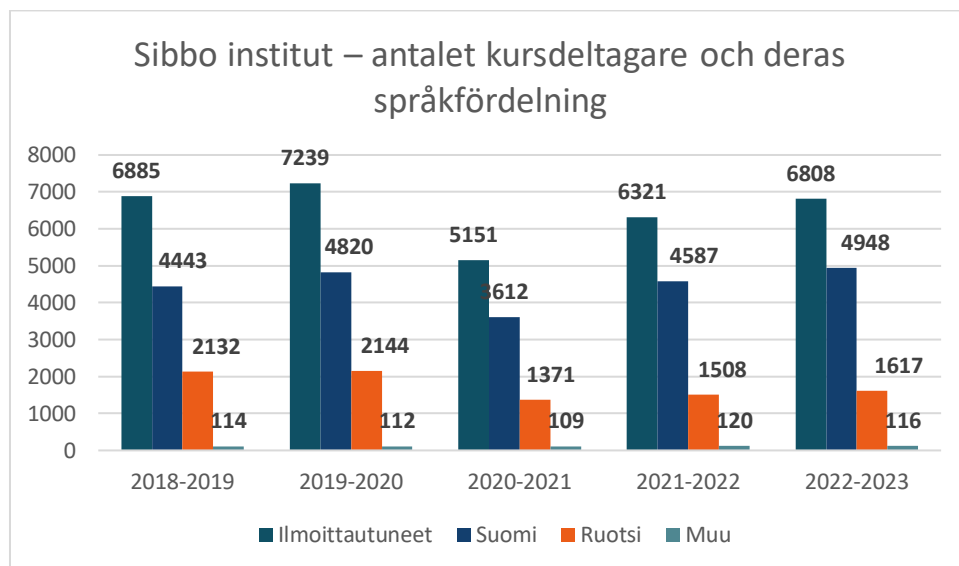


Bild 28 Antal kursdeltagare i Sibbo institut och deltagarnas språkfördelning läsåren 2018–2023 (Sibbo kommun 2023).

I grupper inom **Finlandsmodellen för hobbyverksamhet** deltog drygt 1 000 Sibbobor. Under läsåret 2022–2023 erbjöds 1 271 platser i 96 grupper för barn och ungdomar i Sibbo. Antalet deltagare var sammanlagt 1 010 och i genomsnitt 10,5 per kurs.

8.2 Ungdomstjänster

Ungdomstjänsternas uppgift är att förbättra Sibboungdomarnas välbefinnande, främja ungdomarnas delaktighet och möjligheter att påverka samt stödja ungdomarnas uppväxt, självständighetsprocess och sociala gemenskap.

Ungdomstjänster i Sibbo har två ungdomslokaler: Nickby ungdomsgård och ungdomslokalen Pleissi i Söderkulla. Ungdomstjänster har lokalen B1 i Institutuset och där fungerar specialungdomsarbetet och det uppsökande ungdomsarbetet.

Sibbo har två specialungdomsarbetare. Specialungdomsarbetets målgrupp är minderåriga ungdomar i Sibbo som behöver stöd i sitt liv.

Specialungdomsarbetets teman är kamratrelationer, ensamhet, mobbning, självkänsla, utmaningar i skolan eller på fritiden, spelande, rusmedelsbruk, snatterier, sexualitet och övriga saker samhörande ungdom.

Specialungdomsarbetet utförs individuellt och i små grupper. Målen för det individuella arbetet är att stödja ungdomens individuella uppväxt och utveckling, att planerligt stödja ungdomen som oron gäller, att erbjuda ungdomen en pålitlig och trygg vuxenkontakt och att stödja ungdomens färdigheter. Målet med arbete i små grupper är att skapa en trygg miljö för ungdomar där de kan öva på växelverkan och sociala färdigheter, möjliggöra kamratstöd och hitta och utveckla ungdomarnas egna styrkor samt att erbjuda meningsfull, ledd sysselsättning på fritiden.

28.11.2023

Gruppverksamhet ordnas enligt behov, t.ex. grupper för flickor och pojkar, aktiva grupper, diskussionsgrupper och sommargrupper. För att säkerställa förtroendet ordnas grupperna som slutna grupper.

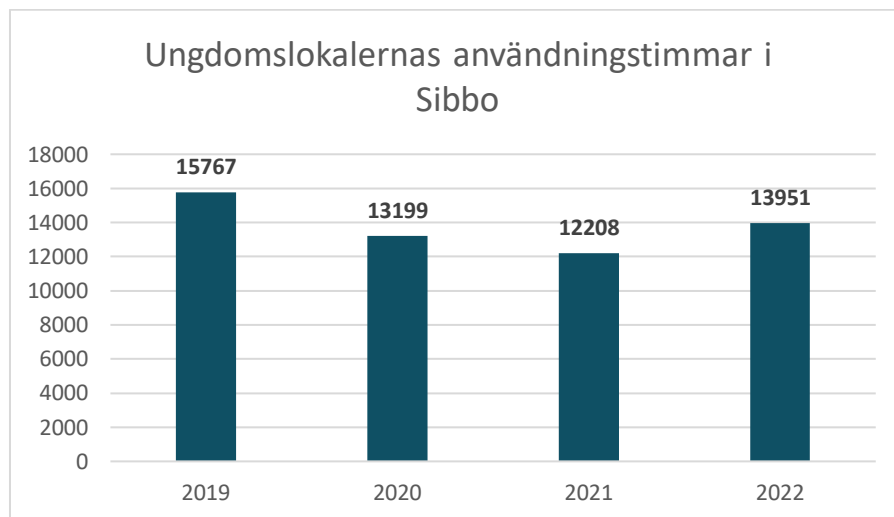


Bild 29 Ungdomslokalernas användningstimmar i Sibbo åren 2019–2022 (Sibbo kommun 2023).

Sibbo kommun har två uppsökande ungdomsarbetare. Sibbo har gjort uppsökande ungdomsarbete sedan år 2010. Det uppsökande ungdomsarbetet har som uppgift att förebygga utslagning av 18–29-åriga ungdomar. Arbetet består av att nå ungdomar och styra dem till tjänster enligt individuella behov. Det uppsökande ungdomsarbetet är specialungdomsarbete vars mål är att vara närvarande bland ungdomarna och erbjuda en trygg och pålitlig vuxenkontakt. Det uppsökande ungdomsarbetet hittar lösningar till ungdomens problem och frågor tillsammans med ungdomen och hjälper ungdomen att nå de tjänster hen är i behov av.

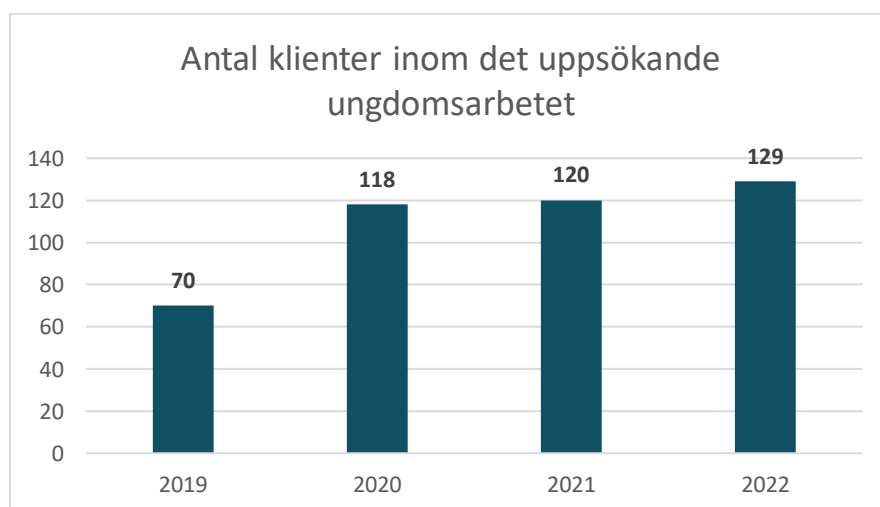


Bild 30 Antalet klienter inom det uppsökande ungdomsarbetet i Sibbo kommun åren 2019–2022 (Sibbo kommun 2023).

28.11.2023

Ungdomstjänster ordnar läger och utflykter för ungdomar. Antalet läger är inte ännu på samma nivå som före coronapandemin.

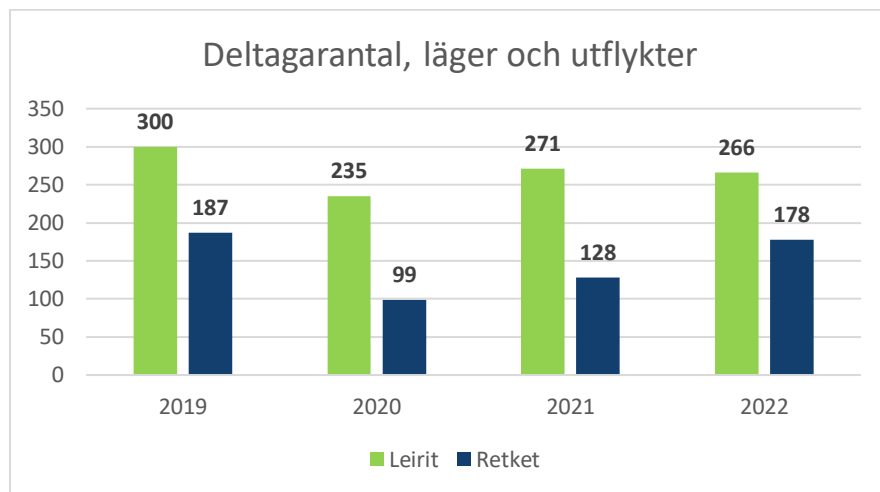


Bild 31 Läger och utflykter ordnade av Ungdomstjänster i Sibbo kommun åren 2019–2022 (Sibbo kommun 2023).

Ungdomstjänster i Sibbo ordnade även popup-verksamhet i biblioteket under läsåret 2022–2023. Verksamheten hade sammanlagt 947 deltagare och 217 användningstimmar.

Ungdomstjänsters utflykt- och lägerverksamhet är fritidssysselsättning avsedd för barn och ungdomar som erbjuder mångsidiga erfarenheter och möjligheter att lära sig. Verksamheten uppmuntrar till växelverkan och samarbete med andra ungdomar genom att förstärka deras sociala färdigheter. Läger kan erbjuda ungdomarna möjligheten att lära sig nya färdigheter, såsom camping, matlagning, första hjälp eller konstintressen.

Ungdomstjänster beviljar understöd till föreningar som arbetar med ungdomar. Understöd beviljades till 18 föreningar åren 2019–2021 och 19 föreningar år 2022.

8.3 Bibliotekstjänster

Bibliotekstjänster i Sibbo förverkligar de allmänna bibliotekens lagstadgade uppgifter. Enligt lagen har biblioteket som uppgift att erbjuda tillgång till aktuella och tillräckligt omfattande samlingar, främja läsning och kultur, tillhandahålla informationstjänster och handledning samt främja en samhällelig och kulturell dialog. Dessutom har biblioteket som uppgift att erbjuda lokaler för inläring, hobbyverksamhet och arbete.

Sibbo kommunbibliotek har två verksamhetsställen: Sibbo huvudbibliotek i Nickby och Söderkulla bibliotek. Det nuvarande huvudbiblioteket byggdes 1984 och sanerades 2017–2018. Söderkulla bibliotek har fungerat i den nuvarande fastigheten Tallbacka sedan 2009. Efter att Söderkulla bibliotek flyttade till affärsfastigheten Tallbacka har biblioteket fått mer användare och antalet utlåningar har också ökat. Bra läge och lokaler har möjliggjort att Söderkulla bibliotek fungerar som ett meröppet bibliotek.

28.11.2023

Dessutom erbjuder bibliotekstjänster hemtjänst för de invånare som inte kan komma till biblioteket för att låna böcker på grund av hög ålder eller annat hinder. Hemtjänsten betjänar ca 15 invånare på olika håll i Sibbo, och en biblioteksfunktionär besöker dem med en bokkass 1–2 gånger per månad.

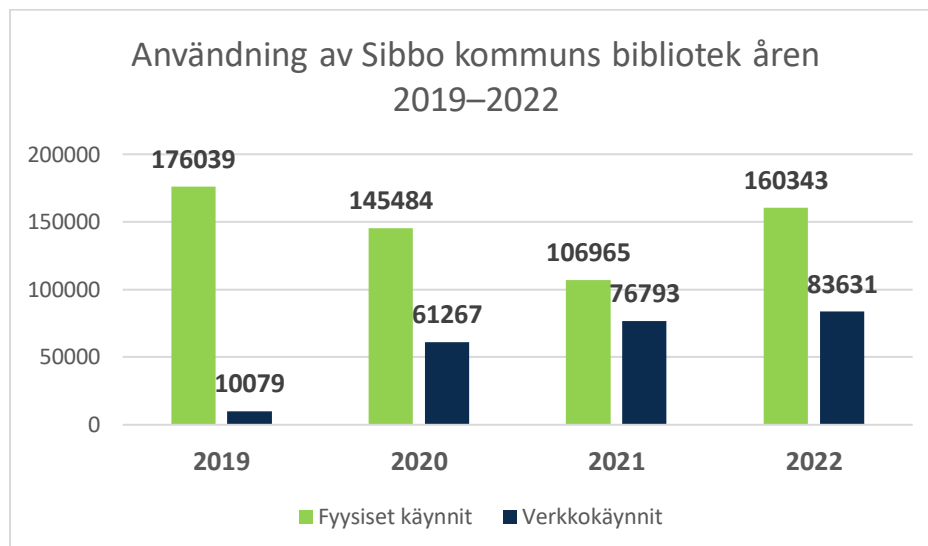


Bild 32 Antal besök och webbesök i Sibbo kommuns bibliotek åren 2019–2022 (Sibbo kommun 2023).

De båda biblioteken räknas som medelstora allmänna bibliotek enligt kvadratmeter, antal besökare och antal samlingar. Antalet besökare återgår sakta nära nivån före coronapandemiåren 2020–2021. Användningen av webb biblioteket har ökat under coronaåren och förblivit populär.

Bibliotekets materialutbud hålls mångsidigt, även när det gäller äldre material och det tidsmässiga djupet. Nytt material anskaffas ständigt, och kundernas önskemål och konsumtionsvanor beaktas vid anskaffningarna.

28.11.2023

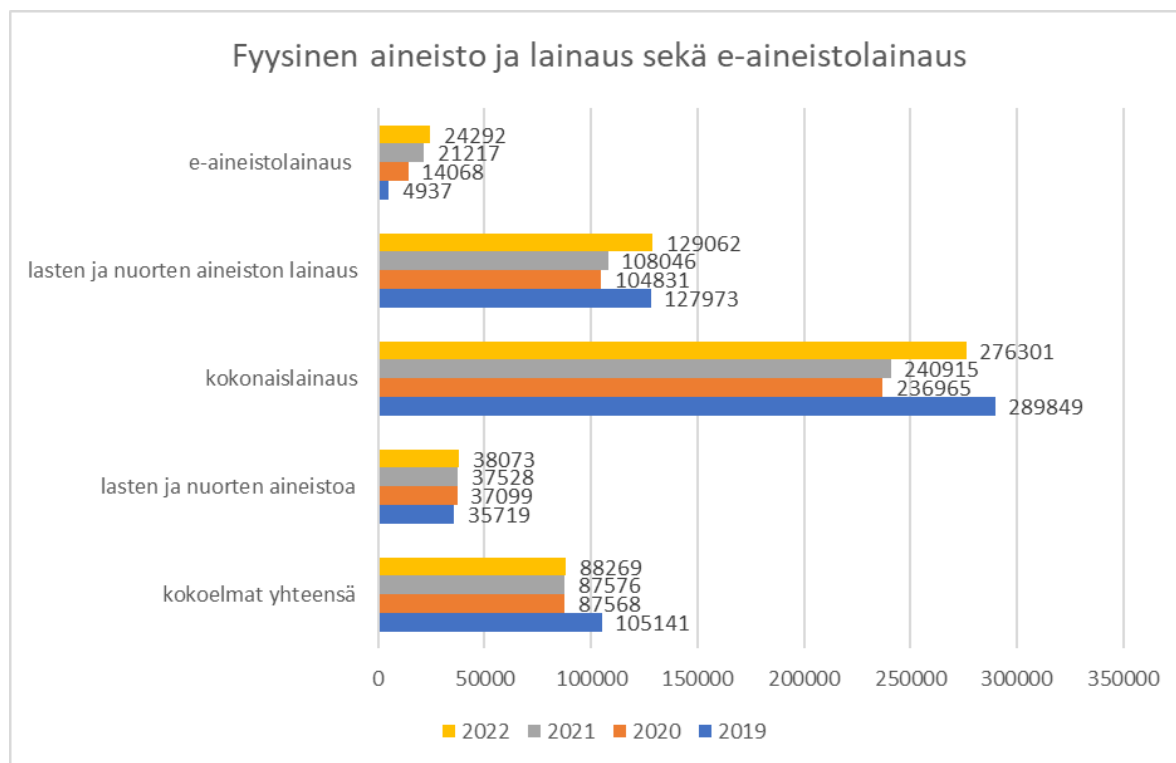


Bild 33 Nyckeltal beträffande material och utlåningar i Sibbo kommuns bibliotek (Sibbo kommun 2023).

8.3.1 Helle-samarbetet och samarbetet med Borgå stad

Sibbos kommunbibliotek hör till biblioteksnätverket Helle tillsammans med elva övriga östnyländska kommuner och städer (Askola, Hangö, Ingå, Lapträsk, Lovisa, Mörskom, Borgnäs, Borgå, Pukkila, Raaseborg och Sjundeå). Biblioteken har ett gemensamt bibliotekssystem Koha och webb bibliotek Helle-Finna.

Helle-samarbetet ger biblioteken synergifördelar i bl.a. konkurrensutsättning av material, tidskrifter och transporter. Den gemensamma materialdatabasen ökar utbudet för invånarna i området, liksom de gemensamma e-tjänsterna möjliggör likvärdiga tjänster för invånarna i området. Samlingen som kan utnyttjas är mer omfattande och mångsidigare än vad enstaka kommuner kan själv erbjuda.

Sibbo är en aktiv medlem i olika Helle-arbetsgrupper, Helle-arbetsutskottet och Helle-ledningsgruppen. Helle-biblioteken beslutar tillsammans om bl.a. gemensamma budgetar, uppdateringar av biblioteksprogram, användarregler, avgifter och verksamhetsprinciper.

Sibbo köper sin bokbustjänst av Borgå stadsbibliotek. Daghemen och skolorna nära biblioteken besöker i huvudsak närbiblioteket. I byarna stöds daghemsbarns och skolelevers tillgång till bibliotekstjänster och möjlighet att upprätthålla läsintresset genom att föra servicen till dem. Under skolornas läsår besöker bokbussen skolor och daghem i byarna.

8.3.2 Biblioteksverksamhet

Tyngdpunkten för Sibbo biblioteks verksamhet har redan för flera år varit barn och ungdomar, att uppmuntra dem att använda bibliotek och att upprätthålla och utveckla läsintresset. Målet är att

28.11.2023

bibliotekets samling är tillräckligt mångsidig och lockande. Biblioteket ordnar även program för att uppmuntra barn i olika åldrar att läsa.

Biblioteket är för sin del med i Kultur- och fritidstjänsters kultur- och idrottskalender, som är avsedd för skolorna och småbarnspedagogiken. Vi erbjuder såväl öppna sagotimmar som sagotimmar på beställning för de yngre barnen. Målet för det första läsårets hösttermin är att barn besöker biblioteket och hämtar sina bibliotekskort och bekantar sig samtidigt med bibliotekets utbud och verksamhet. Till kultur- och idrottskalendern hör även boktips för elever i årskurs 3–5, flyktrumsspel för elever i årskurs 6 och genre- eller tematips för elever i högstadietåldern.

Verksamhet avsedd för skolor, barn och ungdomar omfattar bland annat: samlande av temakassar, ordnande av författarbesök, utställningar och samhörande verkstäder i biblioteken, genomgång av användning av bibliotek för användare i olika åldrar, ett flyktrumsspel och samhörande boktips, handledning i materialsökning, bibliotekslokaler för ungdomar, kritisk läsfärdighet, läshund, kulturevenemang för elever i olika åldrar, enkäter, delaktiggörande samt deltagande i temaevenemang som ordnas i skolorna.

Skolorna ansvarar för skolbibliotekens ekonomi. Kommunbiblioteket bidrar till underhåll av skolbiblioteken, och deras material finns i materialdatabasen Helle och kan lånas även via samma bibliotekssystem.

8.3.3 Kulturutbudet i biblioteken

I biblioteken ordnas kulturevenemang för invånare i olika åldrar, t.ex. After Work och Aulaklubben för vuxna samt filmföreställningar både i huvudbiblioteket och i Söderkulla bibliotek. Program avsett för barn och barnfamiljer omfattar bl.a. kulturevenemangen Kirlittan och Mini-Kirlittan. Utbudet är mångsidigt och beaktar de olika ålders- och språkgrupperna.

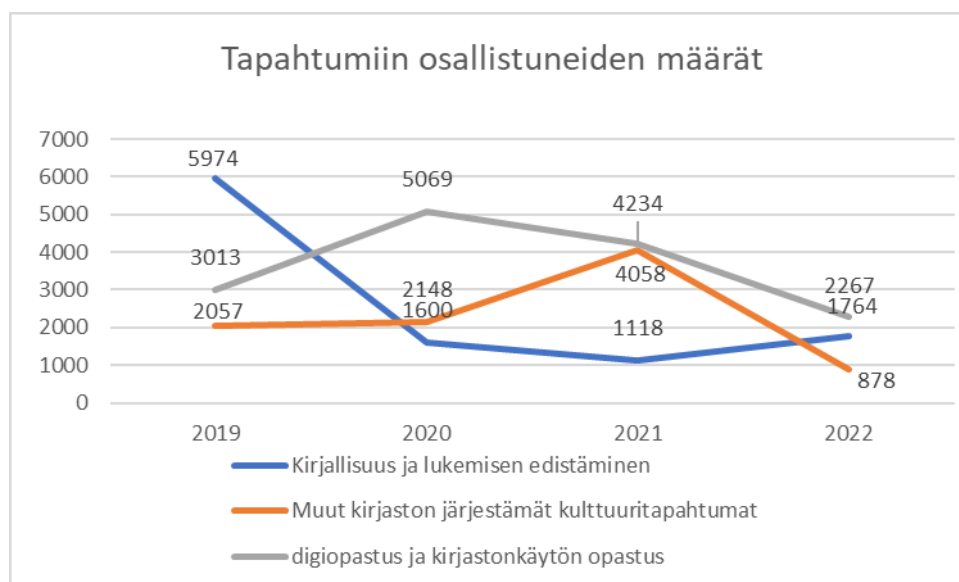


Bild 34 Antalet deltagare i evenemangen ordnade av Sibbo kommuns bibliotek åren 2019–2022 (Sibbo kommun 2023).

28.11.2023

Bild 34 visar antalet deltagare i bibliotekens evenemang. Det inkluderar materialtips riktade till skolorna och småbarnspedagogiken under andelen främjande av läsning.

Båda biblioteken har bra utställningsutrymmen. Utöver verk från Sibbo Artotek är även verk av andra Sibbokonstnärer utställda i Söderkulla bibliotek. Tema utställningar samt verk av olika konstnärer ställs ut i huvudbiblioteket. Utställningsutrymmet lämpar sig även för evenemang.

Bibliotek skapar som ett utrymme möjlighet även för utomstående aktörer att ordna olika evenemang självständigt eller i samarbete med biblioteket. Samarbetet med kommunens övriga aktörer och utomstående aktörer möjliggör också ett ännu bredare och mångsidigare utbud av evenemang.

I och med flyktingar och invandrare från olika länder ska andra språkgrupper beaktas och verksamhet ordnas för dem i mån av möjlighet. Ett bra exempel på detta är språkcafé, genomgång av användningen av bibliotek och sagotimmar på främmande språk.

8.3.4 Om bibliotekets framtid

Samarbetet inom biblioteksnätverket Helle kommer att fortsätta oförändrat. Övergången till bibliotekssystemet Koha uppskattas utvidgas till allt fler kommuner. Det finns också möjlighet att Helle-samarbetet utvidgas.

Sibbo kommuns tillväxt och utveckling av tätorterna ska beaktas i biblioteksverksamheten. Huvudbiblioteket och Söderkulla bibliotek fortsätter fungera i egna lokaler. För närvarande tillhandahålls bibliotekstjänster för de skolor och daghem som ligger utanför tätorterna Nickby och Söderkulla som köpt tjänst i form av Borgås bokbuss.

Bibliotekstjänster ska beaktas när kommunen planerar och bygger nya tätorter och bildningscentrum. Denna tjänst ska vid behov utvidgas. När man planerar nya tätorter och bildningscentrum är det värt att beakta eventuella bibliotekslokaler, som mycket sannolikt kommer att innefatta ett skolbibliotek.

8.4 Kulturtjänster

Kulturtjänster möjliggör kulturverksamhet riktad till kommuninvånare genom att stödja kulturverksamheten, t.ex. Lilla Villans verksamhet. I och med att kultur- och idrottskalendern för grundskolorna togs i bruk har samarbetet med skolorna beträffande program för grundskoleelever varit ännu tätare. Kulturtjänster beviljar varje år kulturbidrag, som hjälper stödja och aktivera kommuninvånarnas kulturintresse och -verksamhet.

28.11.2023

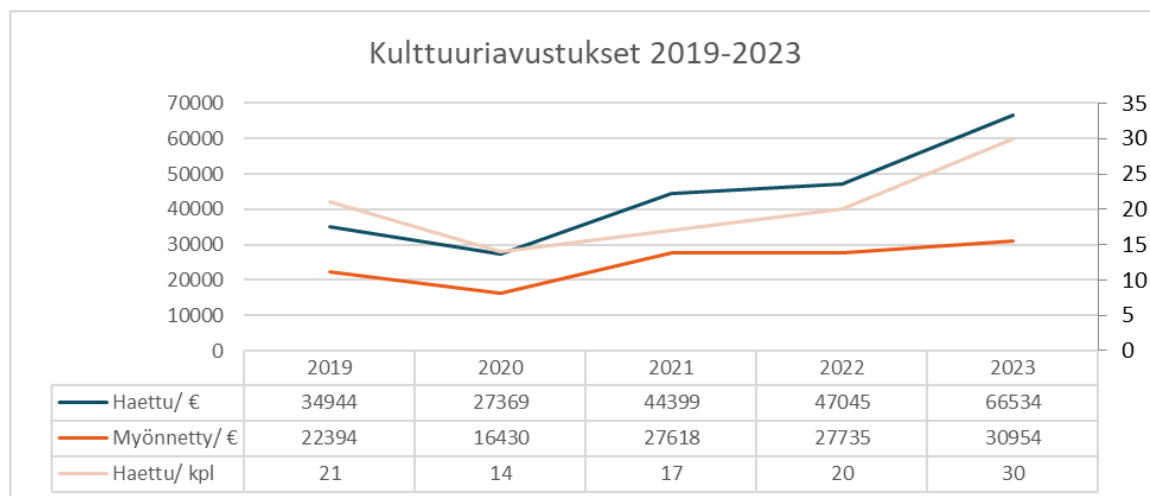


Bild 35 Sibbo kommuns kulturbidrag åren 2019–2023 (Sibbo kommun 2023).

Kulturtjänster förvaltar Sibbo Artotek. Artoteket erbjuder ett behändigt sätt att skaffa konst. Artotekets samling omfattar grafik, målningar, ritningar, skulpturer och fotografier av 25 professionella konstnärer.

Kulturtjänster i Sibbo förvaltar följande fastigheter: Artborg 35, Trädgårdsmästarens stuga och Topeliussalen. Kulturtjänster ansvarar för ordnandet av den grundläggande konstutbildningen.

Artborg 35

I Artborg kan man studera musik och konst samt bekanta sig med konstutställningar. Man kan också hyra en ateljé eller låna konstverk i Artborg. I den övre våningen finns musikinstitutet och konstskolan och i den nedre våningen finns konstnärernas ateljéer, Artotek och Pesula Galleriet, som öppnades år 2019.

Topeliussalen

Topeliussalen är en evenemangsal i Nickby i Sibbo som erbjuder mångsidigt program. Salen kan hyras för olika kultur- och utbildningstillfällen.

Salen, som blev färdig 1984, är planerad av Arkitektbyrå Perko & Rautamäki Ky och besöks årligen av ungefär 20 000 personer. Nytttoyta: 534 m², maximal höjd: 10 m, scen: 80 m² (bredd 10 m, djup 8 m och ca 6 m till taket). Sittplatser: parkett 182, balkong 54. Därtill finns det två rullstolsplatser på parketten.

I salen finns bland annat en ljudanläggning, en projektor, en Steinwayflygel, omklädningsrum bakom scenen, en entréhall och garderob samt ett kafé.

I samma byggnad fungerar Sibbo huvudbibliotek och Sibbo kommuns Info. I Topeliussalen kan såväl öppna som slutna tillställningar ordnas.

28.11.2023

8.5 Grundläggande konstutbildning

Den grundläggande konstutbildningen ger eleverna förmåga att uttrycka sig med konst och söka sig till yrkesutbildning och utbildning på högre nivå inom konstbranschen om hen så vill. Utbildningen hör till den nationella läroplanen för konstundervisning. I Sibbo ordnas den grundläggande konstutbildningen i sin helhet som köpt tjänst. Kulturtjänster ansvarar för koordineringen av den grundläggande konstutbildningen.

I Sibbo ordnas följande grundläggande konstutbildning:

Teaterkonst

I Sibbo ordnas grundläggande konstutbildning i teaterkonst av Borgånejdens musikinstitut (Musikinstitutet i Sibbo) i barnkulturcentret Lilla Villan.

Musik

Borgånejdens musikinstitut (Musikinstitutet i Sibbo) ordnar utbildning i Nickby och övrig Sibbo och Sibbo musikskola i Söderkulla.

Dans

Dansinstitutet Keravan tanssiopisto ordnar grundläggande konstutbildning i dans i Sibbo. Sibbo kommun stöder verksamheten.

Bildkonst

Borgå konstskola ordnar grundläggande konstutbildning i bildkonst i Sibbo. Konstskolan ger grundundervisning enligt den fördjupade läroplanen i bildkonst för barn och ungdomar i åldern 3–19 år i Sibbo i basgrupper. Konstskolan ordnar även fördjupade verkstadsstudier i Borgå och Sibbo.

Ordkonst

Syd kustens ordkonstskola erbjuder grundläggande konstutbildning i ordkonst i Sibbo.

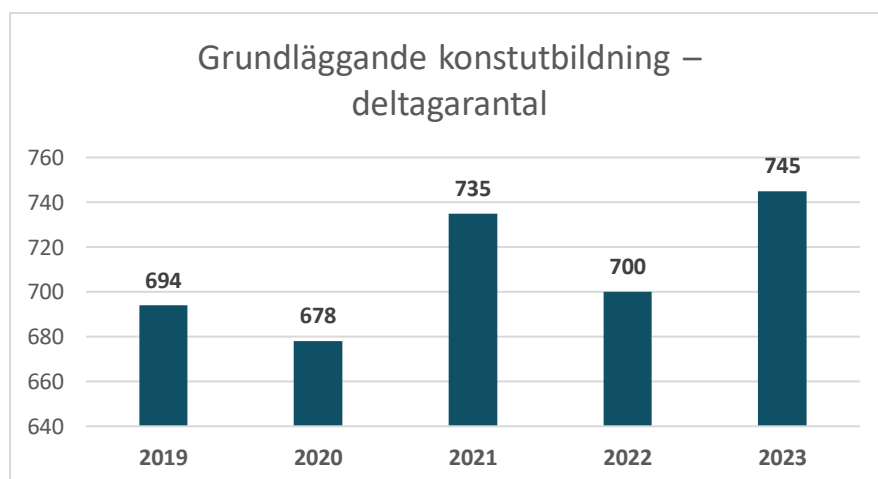


Bild 36 Antalet deltagare i Sibbo kommuns grundläggande konstutbildning åren 2019–2023 (Sibbo kommun 2023).

28.11.2023

Den grundläggande konstutbildningen ordnas i följande verksamhetsställen:

- Artborg 35
- Gymnastiksalen i Jokipuiston koulu
- Kyrkoby skola
- Lilla Villan
- Daghemmet Lillhjärtat
- Bildningscentret Miili

8.6 Idrottstjänster

En separat utredning om idrottstjänster utarbetas hösten 2023. Den nya utredningen om idrottstjänster uppdaterar den gamla planen för idrottstjänster, som färdigställdes år 2017.

Utredningen om vattenmotionstjänster färdigställdes i januari 2019. I utredningen kartlades behovet av simhall och simhallens eventuella läge samt granskades olika alternativ för en vattenmotionsanläggning. Utgående från utredningen om vattenmotionstjänster föreslås att simhallen byggs i Klockarbacken.

28.11.2023

9. Ekonomi och lokaler

Kostnader för Sibbo kommuns småbarnspedagogik, grundläggande utbildning och andra tjänster som lyder under bildningsutskottet har jämförts med kommuner av motsvarande storlek och därtill även separat jämförts med tvåspråkiga kommuner av motsvarande storlek. När rapporten utarbetades var de nyaste bekräftade ekonomiuppgifterna från år 2021. Ekonomiuppgifter från år 2022 har använts i Sibbo kommuns interna jämförelse.

På styrgruppens önskan har två kommunjämförelser av ekonomin utarbetats.

9.1 Småbarnspedagogikens jämförelse av ekonomi

Kostnaderna för småbarnspedagogiken i Sibbo kommun var år 2021 betydligt högre än för kontrollkommunerna, men kostnaderna har ökat på grund av det stora antalet överföringskostnader. För överföringskostnadernas del har år 2021 varit i flera kommuner det första då förvaltningskostnader har indelats i enheter med denna precision, och därför finns det variationer och inexaktheter mellan kommunerna.

Sibbo kommuns externa verksamhetskostnader är på samma nivå som verksamhetskostnaderna för både kommuner av motsvarande storlek och andra tvåspråkiga kommuner. Personalkostnader och inköp av kundbetjäningstjänster inom småbarnspedagogikens kostnader är vanligtvis omvänt beroende av varandra i kommunerna; om kommunen har många egna daghem är personalkostnaderna höga och om kommunen anskaffar mycket privata tjänster är inköpen av kundbetjäningstjänster stora. Storleken av Sibbo kommuns stöd höjs av kommuntillägget av stöd för hemvård av barn, vilket betalas även av kontrollkommunerna Tusby och Kempele. Alla andra kommuner betalar kommuntillägg för stöd för privat vård av barn förutom Korsholm och Jakobstad.

Tabell 35 Småbarnspedagogikens jämförelser, två olika kontrollgrupper, år 2021.

28.11.2023

1-6-vuotiaat kunnassa	1 354	2 997	2 792	2 337	1 651	1 824	303 716	11 932
Varhaiskasvatus yhteensä	Sipoo	Porvoo	Järvenpää	Tuusula	Kempele	Lempäälä	Koko	Kunta-
Euroa per lapsi	2021	2021	2021	2021	2021	2021	maa	tyyppi
Palkat ja palkkiot	4 554	4 569	4 224	5 012	3 626	4 235	4 797	5 018
Eläkekulut	791	995	818	999	924	851	1 042	1 035
Muut henkilösivukulut	167	173	174	209	200	154	191	177
Asiakaspalvelujen ostot muilta	69	1 166	1 673	274	1 736	903	1 067	551
Muiden palvelujen ostot	49	220	1 081	205	123	228	640	294
Aineet, tarvikkeet ja tavarat	86	67	52	68	-48	50	96	95
Avustukset	2 625	596	747	2 034	818	883	1 036	1 300
Vuokratulut, ulkoiset	9	33	1	290	1	22	54	113
Muut kulut, (erittelemättömät)	9	24	1	35	18	11	21	20
Ulkoiset toimintakulut yhteensä	8 358	7 844	8 771	9 125	7 399	7 338	8 945	8 605
Sisäiset toimintakulut	2 323	2 883	1 121	1 924	1 077	2 256	1 896	1 955
Poistot ja arvonalentumiset	12	18	11	10	61	0	66	20
Vyörytyskulut	2 001	199	1 419	467	197	440	394	432
Ulkoiset toimintatuotot:								
Myyntituotot	0	19	1	0	28	0	65	65
Maksutuotot	1 021	1 030	867	996	764	928	810	887
Tuet ja avustukset muilta	0	144	108	96	70	11	160	101
Vuokratuotot, ulkoiset	0	0	0	2	1	0	1	0
Muut tuotot	3	0	1	8	1	1	6	1
Ulkoiset toimintatuotot yhteensä	1 024	1 193	976	1 101	865	940	1 042	1 054
Sisäiset toimintatuotot	0	0	0	0	0	0	12	1
Valmistus omaan käyttöön	0	0	9	0	0	0	8	0
Vyörytystuotot	0	0	221	0	0	0	46	0
Nettokäyttökustannus	11 670	9 750	10 115	10 424	7 868	9 094	10 193	9 956

1-6-vuotiaat kunnassa	1 354	1 375	647	1 068	1 372	2 337	303 716	11 932
Varhaiskasvatus yhteensä	Sipoo	Mustasaari	Loviisa	Pietarsaari	Raasepori	Lohja	Koko	Kunta-
Euroa per lapsi	2021	2021	2021	2021	2021	2021	maa	tyyppi
Palkat ja palkkiot	4 554	5 811	5 835	5 171	6 601	5 231	4 797	5 018
Eläkekulut	791	1 091	1 305	1 187	1 392	1 013	1 042	1 035
Muut henkilösivukulut	167	235	215	210	247	224	191	177
Asiakaspalvelujen ostot muilta	69	437	32	572	24	869	1 067	551
Muiden palvelujen ostot	49	252	-100	977	286	177	640	294
Aineet, tarvikkeet ja tavarat	86	131	108	356	185	109	96	95
Avustukset	2 625	763	855	813	892	749	1 036	1 300
Vuokratulut, ulkoiset	9	5	59	10	26	34	54	113
Muut kulut, (erittelemättömät)	9	42	52	16	31	13	21	20
Ulkoiset toimintakulut yhteensä	8 358	8 767	8 361	9 312	9 684	8 417	8 945	8 605
Sisäiset toimintakulut	2 323	2 430	3 020	1 309	-2	2 896	1 896	1 955
Poistot ja arvonalentumiset	12	44	1	0	0	17	66	20
Vyörytyskulut	2 001	274	1 479	0	0	0	394	432
Ulkoiset toimintatuotot:								
Myyntituotot	0	72	207	11	15	1	65	65
Maksutuotot	1 021	966	943	850	962	909	810	887
Tuet ja avustukset muilta	0	62	71	188	411	334	160	101
Vuokratuotot, ulkoiset	0	0	0	0	0	0	1	0
Muut tuotot	3	3	0	0	3	14	6	1
Ulkoiset toimintatuotot yhteensä	1 024	1 103	1 220	1 051	1 391	1 257	1 042	1 054
Sisäiset toimintatuotot	0	59	0	0	7	0	12	1
Valmistus omaan käyttöön	0	0	0	0	0	0	8	0
Vyörytystuotot	0	0	539	0	0	0	46	0
Nettokäyttökustannus	11 670	10 354	11 102	9 570	8 285	10 073	10 193	9 956

9.2 Den grundläggande utbildningens jämförelse av ekonomi

Det går att observera av den grundläggande utbildningens jämförelse av ekonomi att för Sibbo kommuns del är de interna kostnaderna, bl.a. lokalyror och kostservice, 3 956 euro per elev, medan lönernas och arvodenas andel är endast 700 euro mer. I Sibbo kommun används mycket pengar till det omfattande skolnätets fastigheter enligt jämförelsens uppgifter och enhetspecifika uppgifter.

28.11.2023

Tabell 36 Jämförelse av morgon- och eftermiddagsverksamheten inom den grundläggande utbildningen, två olika kontrollgrupper, år 2021.

Euroa per lapsi perusopetuksessa	2 643	5 691	4 686	5 027	2 889	3 510	548 891	23 803
Perusopetus ja aamu- ja iltapäivätoimi Sipoo	Porvoo	Järvenpää	Tuusula	Kempele	Lempäälä	Koko maa	Kunta-	
Euroa per oppilas	2021	2021	2021	2021	2021	2021	maa	tyyppi
Palkat ja palkkiot	4 645	4 550	4 205	5 134	4 653	4 270	4 660	4 683
Eläkekulut	797	824	718	1 012	815	754	876	843
Muut henkilösivukulut	178	169	168	208	196	157	182	175
Asiakaspalvelujen ostot muilta	537	244	0	297	273	207	656	565
Muiden palvelujen ostot	501	580	904	477	191	345	833	817
Aineet, tarvikkeet ja tavarat	207	227	223	241	270	295	296	237
Avustukset	1	59	17	1	0	5	50	15
Vuokratulut, ulkoiset	38	137	1	563	1	90	99	180
Muut kulut, (erittelemättömät)	7	16	0	21	11	10	12	10
Ulkoiset toimintakulut yhteensä	6 912	6 805	6 236	7 953	6 411	6 133	7 666	7 526
Sisäiset toimintakulut	3 956	3 503	1 340	2 568	2 585	2 708	2 527	2 731
Poistot ja arvonalentumiset	31	140	48	128	193	0	143	74
Vyörytyskulut	1 435	183	1 712	459	146	37	332	398
Ulkoiset toimintatuotot:								
Myyntituotot	454	214	0	872	244	190	279	371
Maksutuotot	205	1	83	71	61	122	47	70
Tuet ja avustukset muilta	228	275	121	251	126	124	275	200
Vuokratuotot, ulkoiset	2	1	3	4	14	0	3	1
Muut tuotot	1	5	41	2	1	1	9	2
Ulkoiset toimintatuotot yhteensä	889	495	249	1 201	446	436	614	645
Sisäiset toimintatuotot	0	3	0	0	0	0	21	10
Valmistus omaan käyttöön	0	0	5	0	0	0	4	0
Vyörytystuotot	0	0	0	6	0	0	19	0
Nettokäyttökustannus	11 445	10 133	9 083	9 902	8 890	8 442	10 010	10 074

Euroa per lapsi perusopetuksessa	2 643	2 495	1 447	1 956	2 609	5 309	4 959	548 891	23 803
Perusopetus ja aamu- ja iltapäivätoimi Sipoo	Mustasaari	Loviisa	Pietarsaari	Raasepori	Lohja	Kirkkonummi	Koko maa	Kunta-	
Euroa per oppilas	2021	2021	2021	2021	2021	2021	maa	tyyppi	
Palkat ja palkkiot	4 645	5 258	5 730	5 691	5 740	4 950	4 830	4 660	4 683
Eläkekulut	797	940	985	1 013	1 134	882	862	876	843
Muut henkilösivukulut	178	210	212	224	211	210	222	182	175
Asiakaspalvelujen ostot muilta	537	353	289	285	609	280	340	656	565
Muiden palvelujen ostot	501	828	25	1 421	1 067	149	336	833	817
Aineet, tarvikkeet ja tavarat	207	289	296	566	282	296	258	296	237
Avustukset	1	88	0	41	60	5	40	50	15
Vuokratulut, ulkoiset	38	59	551	80	22	134	8	99	180
Muut kulut, (erittelemättömät)	7	26	65	19	14	11	14	12	10
Ulkoiset toimintakulut yhteensä	6 912	8 050	8 154	9 340	9 138	6 917	6 910	7 666	7 526
Sisäiset toimintakulut	3 956	2 864	3 982	2 122	-1	4 319	3 659	2 527	2 731
Poistot ja arvonalentumiset	31	228	0	34	0	144	264	143	74
Vyörytyskulut	1 435	267	626	0	0	0	603	332	398
Ulkoiset toimintatuotot:									
Myyntituotot	454	542	912	723	185	701	159	279	371
Maksutuotot	205	30	69	123	60	70	185	47	70
Tuet ja avustukset muilta	228	169	447	356	369	514	193	275	200
Vuokratuotot, ulkoiset	2	3	0	0	1	0	2	3	1
Muut tuotot	1	13	1	4	5	1	2	9	2
Ulkoiset toimintatuotot yhteensä	889	757	1 429	1 206	621	1 286	541	614	645
Sisäiset toimintatuotot	0	24	9	76	6	2	9	21	10
Valmistus omaan käyttöön	0	0	0	0	0	0	0	4	0
Vyörytystuotot	0	0	0	0	0	0	220	19	0
Nettokäyttökustannus	11 445	10 629	11 323	10 215	8 510	10 092	10 667	10 010	10 074

9.3 Jämförelser av annan undervisnings- och kulturverksamhet

Den grundläggande utbildningens, gymnasieutbildningens och småbarnspedagogikens utomstående undervisnings- och kulturverksamhet hör enligt sin statistikklass till annan undervisnings- och

Servicenätplan om tjänster som lyder under bildningsutskottet

28.11.2023

kulturverksamhet. Största delen av verksamheten är frivilligt för kommunerna, vilket betyder att enhetskostnaderna per invånare varierar mycket. Kostnaderna för museerna är inkluderade i allmänna kulturtjänster. Kostnaderna för Sibbo institut, alltså medborgarinstitutet, har upptecknats i statistik-klassen medborgarinstitututbildning. Institutets kostnader är högre än för finskspråkiga kontrollkommuner, men lägre än för tvåspråkiga kontrollkommuner.

Kostnaderna för idrottstjänsterna är nära kommuntypens medeltal. Det är frivilligt för kommunerna att ordna idrottstjänster och därmed varierar kostnaderna betydligt mellan kommunerna. Sibbo kommun använder betydligt mer pengar per kommuninvånare än Träskända, men mindre än Borgå eller Jakobstad.

Tabell 37 Jämförelse av annan undervisnings- och kulturverksamhet, två olika kontrollgrupper, år 2021.

Nettokäyttökostans per asukas	22 190	19 536	14 643	19 097	27 484	45 988	5 517 897	208 619
Muu opetus- ja kulttuuritoiminta Sipoo	Mustasaari	Loviisa	Pietarsaari	Raasepori	Lohja	Koko maa	Kunta-	tyyppi
Nettokäyttökustannus per asukas								
Ammatillinen koulutus, valtionosuusrahoit	0	0	0	0	2	0	72	1
Ammatillinen koulutus, muu toiminta	0	0	0	12	0	0	2	0
Kansalaisopistokoulutus	0	43	51	67	21	22	23	24
Kansalaisopistokoulutuksen maksullinen p	0	0	0	0	0	0	0	0
Kansalaisopiston kotoutumissuunnitelma	0	0	0	12	0	0	0	0
Taiteen perusopetus	0	24	0	51	30	34	14	10
Muu taiteen perusopetus	0	0	0	0	0	0	2	0
Kansanopistokoulutus	33	0	0	4	0	0	0	4
Kesäyliopistokoulutus	0	0	0	1	0	0	0	0
Liikunnan koulutuskeskuksen antama koulu	0	0	0	0	0	0	0	0
Kotoutumiskoulutus	0	0	0	0	0	0	0	0
Muu opetus- ja kasvatustoiminta	0	0	0	0	0	0	1	1
Kirjastopalvelut	68	52	64	63	33	79	59	51
Kirjaston alueellinen kehittämistehtävä	0	0	0	0	0	0	1	0
Kirjaston valtakunnallinen kehittämistehtä	0	0	0	0	0	0	0	0
Liikunta- ja ulkoilupalvelut	97	84	133	185	34	96	129	86
Nuorisopalvelut	34	10	26	35	17	44	35	23
Museopalvelut	0	9	19	46	25	9	24	8
Visuaalisen taiteen palvelut	0	0	2	0	0	0	2	0
Teatteri-, tanssi- ja sirkuspalvelut	0	7	2	0	1	6	16	0
Musiikkipalvelut	0	2	9	8	0	20	16	1
Yleisen kulttuuritoiminnan palvelut	34	9	22	14	12	14	18	14
YHTEENSÄ	268	241	327	496	176	324	415	223

28.11.2023

Nettokäyttökustannus per asukas	22 190	51 149	45 226	39 718	19 116	24 164	5 517 897	208 619
Muu opetus- ja kulttuuritoiminta Sipoo	Porvoo	Järvenpää	Tuusula	Kempele	Lempäälä	Koko maa	Kunta-	tyyppi
Nettokäyttökustannus per asukas								
Ammatillinen koulutus, valtionosuusrahoit	0	0	0	0	0	72	1	
Ammatillinen koulutus, muu toiminta	0	0	0	0	0	0	2	0
Kansalaisopistokoulutus	0	22	19	17	34	10	23	24
Kansalaisopistokoulutuksen maksullinen p	0	2	0	0	0	0	0	0
Kansalaisopiston kotoutumissuunnitelma	0	0	0	0	0	0	0	0
Taiteen perusopetus	0	79	35	10	0	0	14	10
Muu taiteen perusopetus	0	0	0	1	0	0	2	0
Kansanopistokoulutus	33	1	0	0	0	0	0	4
Kesäyliopistokoulutus	0	0	0	0	0	0	0	0
Liikunnan koulutuskeskuksen antama koulu	0	0	0	0	0	0	0	0
Kotoutumiskoulutus	0	0	0	0	0	0	0	0
Muu opetus- ja kasvatustoiminta	0	0	0	-1	0	5	1	1
Kirjastopalvelut	68	55	48	53	35	67	59	51
Kirjaston alueellinen kehittämistehtävä	0	1	0	0	0	0	1	0
Kirjaston valtakunnallinen kehittämistehtä	0	0	0	0	0	0	0	0
Liikunta- ja ulkoilupalvelut	97	142	79	105	72	112	129	86
Nuorisopalvelut	34	37	27	25	20	35	35	23
Museopalvelut	0	9	15	29	2	1	24	8
Visuaalisen taiteen palvelut	0	0	0	1	0	0	2	0
Teatteri-, tanssi- ja sirkuspalvelut	0	0	4	1	0	0	16	0
Musiikkipalvelut	0	0	1	2	0	0	16	1
Yleisen kulttuuritoiminnan palvelut	34	34	43	4	3	7	18	14
YHTEENSÄ	268	381	272	249	166	237	415	223

9.4 Småbarnspedagogikens enhetsspecifika jämförelse av ekonomi

Småbarnspedagogikenheter och den grundläggande utbildningens enheter har granskats med bokföringens uppgifter från år 2022. Kostnaderna innefattar inte allmänna kostnadsställens (förvaltning, specialsmåbarnspedagogik) kostnader. Kolumnen övriga verksamhetskostnader innefattar interna hyror.

Tabell 38 Småbarnspedagogikenheternas jämförelse av ekonomi i Sibbo kommun, BS 2022.

	Toimintatuotot 2022 yhteensä	Toimintakulut yhteensä	Tilikauden ylijäämä/alijäämä	Henkilöstökulut	Palvelujen ostot	tarvikkeet ja tavarat	Muut toimintakulut	Vyörytyserat
Hansaksen päiväkot	103 519	- 880 795	- 777 275	- 575 265	- 96 414	- 7 911	- 201 204	- 270 888
Jokipuiston esiopetus	8 205	- 242 552	- 234 347	- 152 722	- 27 764	- 3 030	- 59 036	- 69 958
Kartanon päiväkot	68 749	- 807 844	- 739 094	- 577 313	- 57 932	- 10 596	- 162 002	- 248 708
Kyrkoby Förskola	14 851	- 141 663	- 126 812	- 96 723	- 14 404	- 2 082	- 28 454	- 44 296
Landsängens daghem	82 948	- 702 429	- 619 481	- 447 721	- 66 946	- 3 612	- 184 150	- 209 042
Leppätien esikoulu	16 210	- 172 636	- 156 426	- 126 002	- 22 846	- 1 058	- 22 730	- 50 646
Leppätien päiväkot	47 107	- 301 256	- 254 149	- 198 731	- 39 889	- 2 197	- 60 440	- 93 439
Lukkarin esikoulu, esiopetus	31 816	- 270 188	- 238 372	- 223 481	- 26 399	- 5 815	- 14 493	- 84 128
Metsärinteen esiopetus								
Metsärinteen päiväkot ja esiopetus	43 012	- 355 254	- 312 243	- 259 697	- 32 272	- 5 281	- 58 005	- 108 879
Metsätien päiväkot	71 389	- 791 773	- 720 384	- 529 180	- 74 593	- 7 872	- 180 128	- 239 556
Mäntymäen päiväkot	94 726	- 1 054 957	- 960 231	- 663 688	- 114 241	- 28 358	- 248 669	- 313 101
Nikkilän päiväkot	103 519	- 880 795	- 777 275	- 575 265	- 96 414	- 7 911	- 201 204	- 270 888
Päiväkot Miili	173 820	- 1 458 285	- 1 284 465	- 912 247	- 159 440	- 12 388	- 374 210	- 431 113
Päiväkot Pikkusydän	165 176	- 1 817 953	- 1 652 777	- 1 143 695	- 165 135	- 23 175	- 485 948	- 530 848
Sipoonjoen esiopetus, esiopetus	1 226	- 305 306	- 304 080	- 168 125	- 24 945	- 4 209	- 108 028	- #PUUTTUU!
Sipoonlahden esikoulu, esiopetus	43 462	- 605 571	- 562 109	- 332 368	- 53 919	- 7 673	- 211 611	- 179 552
Söderkulla förskola, esiopetus	33 427	- 428 001	- 394 574	- 281 958	- 37 017	- 3 588	- 105 439	- 127 251
Södra Paipis daghem	#PUUTTUU!	- 125 045	- 125 045	- 92 117	- 13 198	- 437	- 19 292	- 44 240
Talman esikoulu, esiopetus	13 890	- 153 718	- 146 335	- 122 245	- 16 181	- 2 613	- 12 680	- 47 084
Västerskogin päiväkot (toimii Mäntymäen tiloissa)	65 404	- 453 964	- 388 560	- 287 379	- 43 454	- 3 161	- 119 970	- 134 662
Södra Paipis förskola	35 654	- 195 336	- 159 681	- 145 330	- 26 837	- 6 127	- 17 041	- 51 565
Södra paipis förskola och daghem	69 081	- 623 337	- 554 255	- 427 287	- 63 855	- 9 715	- 122 480	- 178 816

Servicenätplan om tjänster som lyder under bildningsutskottet

28.11.2023

Uppgifter om antalet barn 31.12.2022 har använts som divisor i småbarnspedagogikenheternas kostnader per barn.

Kostnadsskillnaderna mellan småbarnspedagogikenheterna förklaras med bl.a. att Nickby gårds daghem ordnar skiftesdagvård samt olika andelar barn som behöver särskilt stöd. Det är en skillnad på över 8 000 euro mellan kostnaderna per barn i det dyraste och det billigaste daghemmet.

Kostnaderna för Skogsbackens daghem och förskoleundervisning har inte delats i bokföringen, för övriga enheters del har förskoleundervisningen egna kostnadsställen.

Tabell 39 Jämförelse mellan daghemmen i Sibbo kommun, kostnader per barn, BS 2022.

Euroa per lapsi 2022	Toimintatuotot yhteensä	Toimintakulut yhteensä	Tilikauden ylijäämä/alijäämä	Henkilöstökulut	Palvelujen ostot	Aineet, tarvikkeet ja tavarat	Muut toimintakulut
Hansaksen päiväkot	2 353	-20 018	-17 665	-13 074	-2 191	-180	-4 573
Kartanon päiväkot	1 677	-19 704	-18 027	-14 081	-1 413	-258	-3 951
Landsängens daghem	1 885	-15 964	-14 079	-10 175	-1 521	-82	-4 185
Leppätien päiväkot	2 048	-13 098	-11 050	-8 640	-1 734	-96	-2 628
Metsärinnten päiväkot ja esiopetus	1 792	-14 802	-13 010	-10 821	-1 345	-220	-2 417
Metsätien päiväkot	1 552	-17 212	-15 661	-11 504	-1 622	-171	-3 916
Mäntymäen päiväkot	1 895	-21 099	-19 205	-13 274	-2 285	-567	-4 973
Nikkilän päiväkot	1 568	-13 345	-11 777	-8 716	-1 461	-120	-3 049
Päiväkot Miili	1 774	-14 880	-13 107	-9 309	-1 627	-126	-3 818
Päiväkot Pikkusydän	1 515	-16 678	-15 163	-10 493	-1 515	-213	-4 458
Södrä paipis förskola och daghem	2 228	-20 108	-17 879	-13 783	-2 060	-313	-3 951
Västerskogin päiväkot (toimii Mäntymäen tiloissa)	2 255	-15 654	-13 399	-9 910	-1 498	-109	-4 137

Tabell 40 Förskoleundervisningens kostnader per barn, BS 2022.

Euroa per lapsi 2022	Toimintatuotot yhteensä	Toimintakulut yhteensä	Tilikauden ylijäämä/alijäämä	Henkilöstökulut	Palvelujen ostot	Aineet, tarvikkeet ja tavarat	Muut toimintakulut
Jokipuiston esiopetus	513	-15 159	-14 647	-9 545	-1 735	-189	-3 690
Kyrköby Förskola	1 142	-10 897	-9 755	-7 440	-1 108	-160	-2 189
Leppätien esikoulu	811	-8 632	-7 821	-6 300	-1 142	-53	-1 136
Lukkarin esikoulu, esiopetus	1 675	-14 220	-12 546	-11 762	-1 389	-306	-763
Sipoojoen esiopetus, esiopetus	56	-13 878	-13 822	-7 642	-1 134	-191	-4 910
Sipoonlahden esikoulu, esiopetus	966	-13 457	-12 491	-7 386	-1 198	-171	-4 702
Söderkulla förskola, esiopetus	1 013	-12 970	-11 957	-8 544	-1 122	-109	-3 195
Talman esikoulu, esiopetus	1 263	-13 974	-13 303	-11 113	-1 471	-238	-1 153

9.5 Den grundläggande utbildningens enhetsspecifika jämförelse av ekonomi

Småbarnspedagogikenheter och den grundläggande utbildningens enheter har granskats med bokföringens uppgifter från år 2022. Kostnaderna innefattar inte gemensamma skolverksamhetens (kostnadsställe 3330) uppgifter. Kolumnen övriga verksamhetskostnader innefattar interna hyror.

Enhetsspecifika kostnader har ändrats till skolornas elevspecifika kostnader enligt uppgifterna från statistikföringsdagen hösten 2022.

Kostnaderna mellan skolorna och särskilt lokalkostnaderna per elev avviker betydligt mellan skolorna. Talman koulus tillfälliga lokaler har ökat de interna hyrorna så mycket att hyreskostnaderna är högre än personalkostnaderna i Tallmo.

28.11.2023

Tabell 41 Jämförelse mellan den grundläggande utbildningens enheter, BS 2022.

2022	Toimintatuotot yhteensä	Toimintakulut yhteensä	Tilikauden ylijäämä/alijäämä	Henkilöstökulut	Palvelujen ostot	Aineet, tarvikkeet ja tavarat	Muut toimintakulut	Vyörytyserät
Borgby	1 661	- 562 978	- 561 317	- 315 944	- 33 064	- 20 612	- 192 259	- 109 900
Boxby	50 214	- 749 268	- 699 054	- 421 692	- 71 725	- 17 900	- 237 950	- 147 034
Gumbostrand	35 751	- 455 365	- 419 614	- 316 303	- 41 926	- 9 176	- 87 961	- 89 150
Kyrkoby	40 579	- 1 482 795	- 1 442 215	- 848 727	- 103 967	- 31 288	- 498 813	- 291 846
Norra Paipis	25 514	- 522 571	- 497 057	- 298 085	- 49 725	- 17 767	- 156 994	- 103 414
Salpar skola	15 709	- 376 824	- 361 115	- 217 545	- 31 265	- 8 711	- 119 302	- 77 480
Söderkulla skola	67 632	- 1 451 984	- 1 384 353	- 883 498	- 109 747	- 36 028	- 422 712	- 286 831
Södra Paipis skola	24 534	- 484 260	- 459 726	- 282 660	- 42 290	- 23 257	- 136 053	- 94 094
Kungsvägen skola	71 248	- 4 141 536	- 4 071 414	- 2 481 310	- 232 305	- 87 910	- 1 340 011	- 797 848
Lukkarin koulu	43 380	- 1 634 444	- 1 591 064	- 1 024 754	- 135 919	- 37 855	- 435 916	- 324 783
Talman koulu	23 089	- 1 120 253	- 1 097 164	- 455 421	- 53 692	- 18 511	- 592 629	- 212 054
Jokipuiston koulu	41 821	- 1 753 121	- 1 711 310	- 1 026 276	- 124 561	- 36 888	- 565 395	- 337 994
Leppätien koulu	149 942	- 1 317 001	- 1 167 059	- 693 441	- 105 482	- 32 159	- 485 920	- 257 065
Sipoonjoen koulu	47 060	- 3 793 383	- 3 746 323	- 2 263 681	- 239 758	- 72 581	- 1 217 364	- 727 159
Sipoonlahden koulu	230 469	- 5 985 597	- 5 755 203	- 3 707 721	- 468 265	- 115 688	- 1 693 923	- 1 181 373
Sipoon lukio	52 334	- 2 015 895	- 1 963 561	- 1 193 119	- 77 333	- 90 663	- 654 779	- 381 693
Sibbo Gymnasium	14 392	- 1 366 144	- 1 351 752	- 885 517	- 91 324	- 51 830	- 337 473	- 258 008

Tabell 42 Jämförelse mellan skolor som undervisar årskurs 1–6, BS 2022.

Euroa per oppilas 2022	Toimintatuotot yhteensä	Toimintakulut yhteensä	Tilikauden ylijäämä/alijäämä	Henkilöstökulut	Palvelujen ostot	Aineet, tarvikkeet ja tavarat	Muut toimintakulut	Vyörytyserät
Borgby	31	-10 622	-10 591	-5 961	-624	-389	-3 628	-2 074
Boxby	670	-9 990	-9 321	-5 623	-956	-239	-3 173	-1 960
Gumbostrand	675	-8 592	-7 917	-5 968	-791	-173	-1 660	-1 682
Kyrkoby	303	-11 066	-10 763	-6 334	-776	-233	-3 722	-2 178
Norra Paipis	393	-8 040	-7 647	-4 586	-765	-273	-2 415	-1 591
Salpar skola	425	-10 184	-9 760	-5 880	-845	-235	-3 224	-2 094
Söderkulla skola	425	-9 132	-8 707	-5 557	-690	-227	-2 659	-1 804
Södra Paipis skola	430	-8 496	-8 065	-4 959	-742	-408	-2 387	-1 651
Lukkarin koulu	219	-8 255	-8 036	-5 176	-686	-191	-2 202	-1 640
Talman koulu	285	-13 830	-13 545	-5 622	-663	-229	-7 316	-2 618
Jokipuiston koulu	220	-9 227	-9 007	-5 401	-656	-194	-2 976	-1 779
Leppätien koulu	1 171	-10 289	-9 118	-5 418	-824	-251	-3 796	-2 008

Tabell 43 Jämförelse mellan skolor som undervisar årskurs 1–9, BS 2022.

Euroa per oppilas 2022	Toimintatuotot yhteensä	Toimintakulut yhteensä	Tilikauden ylijäämä/alijäämä	Henkilöstökulut	Palvelujen ostot	Aineet, tarvikkeet ja tavarat	Muut toimintakulut	Vyörytyserät
Sipoonjoen koulu	127	-10 225	-10 098	-6 102	-646	-196	-3 281	-1 960
Sipoonlahden koulu	336	-8 738	-8 402	-5 413	-684	-169	-2 473	-1 725

Tabell 44 Uppgifter om skolor som undervisar årskurs 7–9, BS 2022.

Euroa per oppilas 2022	Toimintatuotot	Toimintakulut y	Tilikauden ylijäämä/alij	Henkilöstökulut	Palvelujen ostot	Aineet, tarvikkeet	Muut toimintakul	Vyörytyserät
Kungsvägen skola	204	-11 833	-11 633	-7 089	-664	-251	-3 829	-2 280

9.6 Lokaler

Tabell 45 innefattar centrala byggnader som lyder under bildningsutskottet efter statistikområde enligt situationen våren 2023.

Servicenätplan om tjänster som lyder under bildningsutskottet

28.11.2023

Tabell 45 Byggnader efter statistikområde (Sibbo kommun 2023).

Norra och mellersta Sibbo (statistikområden 14, 15, 16, 20, 21, 25, 26 och 27)	
Småbarnspedagogik	
Södra Paipis daghem och förskola	
Nickby gårds daghem (tvåspråkig)	
Förskoleundervisning	
Södra Paipis daghem och förskola	
Grundläggande utbildning	
Norra Paipis skola	
Södra Paipis skola	
Borgby skola	
Ungdomstjänster	
Kultur och fritid	
Sibbo institut	
Nickby (statistikområden 19, 22, 23, 24, 28 och 29)	
Småbarnspedagogik	
Nickby daghem	
Nickby barträdgård	
Alvägens daghem (språkbadsdaghem)	
Lehmuslinnan päiväkoti (privat finskspråkig)	
Daghemmet Lillhjärtat	
Metsätien päiväkoti	
Förskoleundervisning	
Alvägens språkbadsförskoleundervisning	
Förskoleundervisningen vid Sipoonjoen koulu	
Förskoleundervisningen vid Lukkarin koulu	
Kyrkoby förskola	
Förskoleundervisningen vid Jokipuiston koulu	
Grundläggande utbildning	
Jokipuiston koulu	
Kungsvägens skola	
Kyrkoby skola	
Leppätien koulu	
Lukkarin koulu	
Sipoonjoen yhtenäiskoulu	
Utbildning på andra stadiet	
Sipoon lukio	
Sibbo gymnasium	
Ungdomstjänster	
Ungdomsgården Unkan	
Kultur och fritid	
Artborg 35	
Lilla Villan	
Topeliussalen	
Pesula Galleriet	
Sibbo huvudbibliotek i Nickby	
Wessmanhuset	
Svingården	

28.11.2023

Trädgårdsmästarens stuga	
Sibbo institut	
Instituthuset i Nickby	
Blåa hallen	
Tallmo (statistikområden 17 och 18)	
Småbarnspedagogik	
Norlandia Talma (Talman päiväkot)	
Förskoleundervisning	
Talman esikoulu	
Grundläggande utbildning	
Talman koulu	
Den gamla skolfastigheten Talman koulu	
Ungdomstjänster	
Kultur och fritid	
Mårtensby skola	
Sibbo institut	
Mårtensby skola	
Majvik (statistikområde 5)	
Inga offentliga byggnader	
Södra Sibbo (statistikområden 1, 2, 3, 4, 6, 7, 11, 12 och 13)	
Småbarnspedagogik	
Västerskogs daghem	
Skogsbackens språkbadsdaghem	
Hansaksen päiväkot	
Förskoleundervisning	
Förskoleundervisning ordnas av skolor	
Grundläggande utbildning	
Boxby skola	
Gumbostrand skola	
Salpar skola	
Ungdomstjänster	
Kultur och fritid	
Sibbo institut	
Söderkulla (statistikområden 8, 9, 10 och 30)	
Småbarnspedagogik	
Landsängens daghem	
Mäntymäen päiväkot	
Daghemmet Miili	
Pilke liikuntapäiväkot (Taasjärven päiväkot)	
Förskoleundervisning	
Förskoleundervisningen vid Sipoonlahden koulu	
Söderkulla förskola	
Skogsbackens språkbadsförskola	
Grundläggande utbildning	
Sipoonlahden koulu	
Söderkulla skola	
Ungdomsfullmäktige	
Rödluvan	
Ungdomslokalen Pleissi	
Kultur och fritid	
Söderkulla bibliotek	

28.11.2023

Kulturtjänster	
Grundläggande konstutbildning	
Söderkulla gård	
Sibbo institut	
Lärdomsvägens servicepunkt i Rödluvan: Lärdomsvägens idrottslokal (Lärdomsvägen 6 B)	
Stora idrottssalen (Lärdomsvägen 6 A)	
Matsalen (Lärdomsvägen 6 A)	
Bildningscentret Miili	

Närmare fastighetsuppgifter är bifogade i bilagorna.

28.11.2023

10. Förslag till åtgärder

I slutskedet av processen för servicenätplan i Sibbo kommun bestämdes att förslag till åtgärderna föreslås utgående från FCG:s sakkunnigas, som ansvarar för utarbetandet av utredningen, synpunkter om de kommande åtgärderna och riktlinjerna. FCG:s sakkunniga föreslår följande åtgärder för att utveckla tjänsterna:

- 1) Småbarnspedagogik ansvarar för den kommunala förskoleundervisningen.
- 2) De tvåspråkiga enheter inom småbarnspedagogiken som leds av en chef ändras till enspråkiga enheter. Undantaget är enheter för skiftesdagvård, där båda språkenheter kan ledas av en och samma chef.
- 3) Man avstår från daghem som har en eller två grupper, och storleken på enheter inom den kommunala småbarnspedagogiken höjs till 4 grupper alltid när det är möjligt. De nya enheterna inom den kommunala småbarnspedagogiken är alltid daghem med minst 4–8 grupper med beaktande av språkfördelningen.
- 4) Att bilda en förskolegrupp förutsätter minst 7 barn. Förskolegrupperna placeras i anslutning till den skola där förskoleeleverna fortsätter till grundskolans första årskurs. Förskoleundervisningen kan ordnas i samband med undervisningen för elever i årskurs 1–2, om gruppstorleken inte är större än 20 barn och om en annan utbildad vuxen arbetar i gruppen.
- 5) I beräkningarna består elevantalet i den grundläggande utbildningen av elever i årskurs 1–9. En förskoleelev räknas inte som en grundskoleelev om eleven inte är inskriven i grundskolan och utför sin läroplikt inom den allmänbildande, grundläggande utbildningen i den ifrågavarande skolan.
- 6) Principer för bildandet av elevupptagningsområden utarbetas och elevupptagningsområdena uppdateras även för förskoleundervisningens del.
- 7) Det är möjligt att överväga inledandet av finskspråkig grundläggande utbildning i en befintlig svenskspråkig byskola, om befolkningsunderlaget i området möjliggör att den finskspråkiga grundläggande utbildningen kan ordnas för årskurs 1–6 med ½ klasserie (minst 60 elever), om det är möjligt att ordna utbildningen för båda språkgrupperna i egna lokaler och om inledandet av utbildningen inte kräver ombyggnad eller tillbyggnad.
- 8) En elev räknas med i språkbadsundervisningens statistik endast som en elev i den skola hen i själva verket studerar i.
- 9) Språkbadsundervisningen ordnas i kommunen centraliserat i ett daghem, en förskolegrupp och en skola. Man strävar efter att placera enheterna tillsammans eller vid varandras omedelbara anslutning.
- 10) I Sibbo förbereder man sig till att undervisning för elever i behov av krävande särskilt stöd ordnas i framtiden av Sibbo kommun. En plan utarbetas om ordnandet och lokaler som lämpar sig för undervisningen i fråga och eventuella ändringsarbeten i lokalerna kartläggs.
- 11) Den förberedande undervisningen placeras i anslutning till enhetsskolorna.
- 12) I utvecklingen av servicenätet används elevantalet i förskoleundervisningen och den grundläggande undervisningen 20.9 för varje år och barnantalet i småbarnspedagogiken 31.12 för varje år samt befolkningsplan som godkänns i samband med budgeten för varje år.

28.11.2023

- 13) Målet med Finlandsmodellen för hobbyverksamhet är att erbjuda en trevlig och avgiftsfri hobby för alla barn och ungdomar i samband med skoldagen. Genomförandet av modellen beaktas i planeringen av servicenätet och i framtida investeringar.
- 14) I fortsättningen ordnas gymnasieutbildningen på två undervisningsspråk till 2030-talet med det nuvarande servicenätet och de nuvarande lokalerna.
- 15) Under de första åren på 2030-talet följer man upp hur minskningen av åldersklasserna påverkar antalet studerande som söker sig till gymnasieutbildningen. Om studerandantalet sjunker kraftigt mot mitten av 2030-talet, granskas användningen av båda gymnasiers lokaler och vid behov vidtas åtgärder för att ordna undervisningen och använda lokalerna mer effektivt.
- 16) Kommunen ska fästa allt mer uppmärksamhet på en korrekt och verklig fördelning av kostnader för varje tjänst och enhet.

10.1 Granskning av norra och mellersta Sibbo

Norra och mellersta Sibbo omfattar statistikområdena 14, 15, 16, 20, 21, 25, 26 och 27.

- *Enligt Sibbo kommuns befolkningsplan förväntas inte en befolkningstillväxt i norra och mellersta Sibbo.*
- *Det förutses att antalet barn och ungdomar fortsätter minska.*
- *Servicebehoven inom småbarnspedagogiken och den grundläggande utbildningen i området minskar.*

Småbarnspedagogik och förskoleundervisning

Nickby gårds daghem ansvarar för den finskspråkiga småbarnspedagogiken i området och den svenskspråkiga småbarnspedagogiken ordnas i Södra Paipis daghem och förskola samt i skiftesvården vid Nickby gårds daghem.

Nickby gårds daghem, som erbjuder skiftesdagvård och ligger i Nickby gårds område, fortsätter som ett tvåspråkigt skiftesdaghem och svarar på servicebehoven för skiftesvård i hela kommunen.

Den svenskspråkiga förskoleundervisningen på området centraliseras till förskoleenheten i Södra Paipis förskola för tillfället. Den finskspråkiga förskoleundervisningen ordnas i Nickby.

Scenario

Om Nickby gårds område (detaljplaneområdet NG8) förverkligas enligt Sibbo kommuns befolkningsplan under de första åren på 2030-talet, svarar man på det ökade servicebehovet för småbarnspedagogiken genom att utvidga Nickby gårds daghem under de första åren på 2030-talet.

I Sibbo kommuns planering av planen har man reserverat en Y-tomt på Nickby gårds område som gör det möjligt att svara på ett större servicebehov än vad som beskrivs i befolkningsplanen. Om befolkningsutvecklingen på Nickby gårds område förverkligas betydligt större än befolkningsplanen och om det befintliga serviceutbudet inte kan svara på de ökade servicebehoven, byggs det en ny byggnad för småbarnspedagogiken som svarar på de ökade servicebehoven på 2030-talet. Vid den nya byggnadens dimensionering beaktas inflyttade invånarens modersmål i området och att småbarnspedagogikens övriga byggnadsbestånd på området åldras.

28.11.2023

Grundläggande utbildning

Antalet Sibbobarn i området minskar. Antalet Sibboelever är inte tillräckligt stort för att driva de tre svenskspråkiga skolorna Norra Paipis skola, Södra Paipis skola och Borgby skola.

Antalet Sibboelever i Norra Paipis skola minskar kraftigt på 2020-talet, och enligt prognoserna finns det mindre än tio Sibboelever i skolan i slutet av decenniet. Redan nu kommer över 60 procent av skolans elever från Träskända och Borgnäs. Utifrån servicebehovet för den grundläggande utbildningen i Sibbo kommun föreslås det att Norra Paipis skola läggs ner.

Enligt det befintliga finskspråkiga befolkningsunderlaget i området är det inte ändamålsenligt att grunda en enhet för den finskspråkiga grundläggande utbildningen i anslutning till någon av de svenskspråkiga skolorna i norra och mellersta Sibbo.

Som en del av förverkligandet av servicenätplanen ska man granska elevupptagningsområdenas gränser särskilt för skolorna i norra och mellersta Sibbo och fastställa elevernas närskolor så att de är ändamålsenliga med tanke på elevernas skolresor.

I framtiden finns det en svenskspråkig skola inom den grundläggande utbildningen på området, Södra Paipis skola. Till skolans lokaler har man överfört förskoleundervisningen, som lyder under småbarnspedagogiken. Den finskspråkiga undervisningen ordnas i Nickby.

Scenario

Om Nickby gårds område förverkligas enligt Sibbo kommuns befolkningsplan under de första åren på 2030-talet och om skolorna i Nickby är fulla, har det i planeringen av planen förberetts för detta genom att reservera en Y-tomt på Nickby gårds område. Med hjälp av Y-tomten kan man svara på ett betydligt större servicebehov i Nickby och Nickby gårds område än vad som beskrivs i befolkningsplanen genom att eventuellt bygga en ny skolbyggnad på tomten på 2030-talet. Även inflyttande invånares modersmål i Nickby gårds område avgör behovet av att bygga en ny skola på området.

Kultur- och fritidstjänster

I norra och mellersta Sibbo finns det inga separata lokaler för kultur- och fritidstjänster. Inga lokaler eller tomter i området reserveras för kultur- och fritidstjänsters lokaler. Kultur- och fritidstjänsters evenemang och verksamhet ordnas i de befintliga daghemmen och skolorna på området samt i föreningarnas lokaler.

10.2 Granskning av Nickby

Nickby omfattar statistikområdena 19, 22, 23, 24, 28 och 29.

- *I Sibbo kommuns befolkningsplan eftersträvas en befolkningstillväxt i Nickby.*
- *Om befolkningsplanen förverkligas som förväntat, växer servicebehoven för småbarnspedagogiken och den grundläggande utbildningen.*
- *I andra fall minskar servicebehoven.*

28.11.2023

Småbarnspedagogik och förskoleundervisning

De tvåspråkiga daghemmen Nickby daghem och Daghemmet Lillhjärtat ändras till enspråkiga så att Nickby daghem fortsätter som ett svenskspråkigt daghem med namnet Nickby daghem och Daghemmet Lillhjärtat fortsätter som ett finskspråkigt daghem med namnet Päiväkoti Pikkusydän.

På 2020-talet avstår småbarnspedagogiken från Solåkers byggnad som lämpar sig dåligt för småbarnspedagogikens verksamhet. Efter detta kan lokalerna anvisas till någon annan serviceverksamhet som är avsedd för kommuninvånarna.

Språkbad inom småbarnspedagogik överförs till Alvägens skola vid språkbad inom den grundläggande utbildningen.

Förskoleundervisningen vid Lukkarin koulu överförs från Nickby Hjärta till Lukkarin koulu.

Förskoleundervisningen vid Jokipuiston koulu ordnas i anslutning till Jokipuiston koulu.

Den svenskspråkiga förskoleundervisningen i Nickby ordnas vid Kyrkoby skola.

Scenario

Om småbarnspedagogiken i Nickby är i behov av flera lokaler, finns det med snabb tidtabell ändamålsenliga lokaler i bl.a. paviljongen på Kyrkoby skolas gårdsområde eller skolbyggnader som används endast delvis. Om det riktas åtgärder till tomten för nuvarande Nickby daghem, ordnas tillfälliga lokaler i närheten till de nuvarande lokalerna. Ett nytt svenskspråkigt daghem grundas i Nickby Hjärta.

Om befolkningsplanen förverkligas enligt planen eller med ett större antal barn än förväntat, kan man anskaffa en permanent eller flyttbar byggnad för småbarnspedagogiken och placera lokalerna till exempel på Alvägens daghems tomt eller vid Alvägens skola.

Grundläggande utbildning

Elevupptagningsområdena för skolorna i Nickby granskas.

Man avstår från användning av paviljongen på Kyrkoby skolas gårdsområde år 2024. Om småbarnspedagogiken i Nickby är i akut behov av lokaler, kan småbarnspedagogiken använda paviljongen. Samtidigt placeras den svenskspråkiga förskoleundervisningen i Nickby i Kyrkoby skolas lokaler.

Lukkarin koulu läggs ner och verksamheten överförs till Sipoonjoen yhtenäiskoulu, där förskoleundervisningen vid Lukkarin koulu redan ordnas. Förskoleundervisningen och årskurs 1–9 vid Sipoonjoen yhtenäiskoulu är närskolan för barn i Nickby gård.

Efter att Lukkarin koulus lokaler blir lediga beslutar man separat om beredningskökets verksamhet och läge.

Den förberedande undervisningen vid Lukkarin koulu överförs till Sipoonjoen yhtenäiskoulu.

Om elevantalet i Jokipuiston koulu minskar, utvecklas gemensam användning av lokalerna som blir lediga och kommunens övriga tjänster överförs dit (t.ex. 5-åringar i småbarnspedagogiken).

Inga andra ändringar föreslås för Alvägens skola förutom att språkbad inom småbarnspedagogiken och språkbadundervisningen centraliseras till samma byggnad.

Scenario

28.11.2023

Sibbo kommun ska förbereda sig inför att grannkommunerna möjligtvis inte kan motta Sibboelever som är i behov av krävande särskilt stöd i framtiden. Man ska granska ordnande av, behov av lokaler för och placering av krävande särskilt stöd senast då ett sanerings- eller nybyggsprojekt riktas mot en av grundskoleenheterna i Nickby.

Kultur- och fritidstjänster

Wessmanhuset ändras till ett verksamhetscenter för barn och ungdomar. I huset placeras kultur-, ungdoms- och fritidstjänster för barn och ungdomar samt den tredje sektorns verksamhet.

Wessmanhusets lokaler och tjänster är i första hand avsedda för barn, ungdomar och barnfamiljer. Lokalerna kan även användas av vuxna och seniorbefolkningen. I framtiden placeras inte enheter för småbarnspedagogiken, den grundläggande utbildningen eller gymnasieutbildningen tillfälligt eller permanent i Wessmanhuset.

De ungdomstjänster som nu finns i Institutuset flyttar till Wessmanhuset. Samtidigt tar Sibbo institut i bruk hela Institutuset. En del av husets lokaler är dock gemensamma lokaler med Kulturtjänster. Användningen av Blåa hallen uppskattas separat som en del av lokalhelheten som bildas av Institutuset och Mårtensby skola.

När Wessmanhuset används i fortsättningen av barn, ungdomar och barnfamiljer, avstår man från Nickby ungdomsgård i sitt nuvarande användningsändamål. Ungdomsgården överförs till enheten Sysselsättningstjänster som ordnar verkstäder som aktiveringsåtgärder.

Utvecklingen av den områdeshelhet som bildas av Artborg 35, Pesula Galleriet, Svingården och Trädgårdsmästarens stuga samt Lilla Villan fortsätter.

Sibbo huvudbibliotek i Nickby fortsätter i sina nuvarande lokaler.

Att Topeliussalen och andra salar i Sibbo eventuellt profileras för olika användningsändamål ska i framtiden granskas i samband med lokalernas sanering.

10.3 Granskning av Tallmo

Tallmo omfattar statistikområdena 17 och 18.

- *I Sibbo kommuns befolkningsplan eftersträvas en befolkningstillväxt i Tallmo.*
- *Om befolkningsplanen förverkligas som förväntat, växer servicebehoven för småbarnspedagogiken och den grundläggande utbildningen.*
- *I andra fall förblir servicebehoven oförändrade.*

Småbarnspedagogik, förskoleundervisning och grundläggande utbildning

Daghemmets hyresavtal är i kraft till år 2031, och efter detta är det möjligt att fortsätta hyresavtalet med fem år.

Hyresavtalen för paviljonsbyggnaderna för Talman koulu och förskoleundervisningen är i kraft till år 2026 och efter det gäller de tills vidare. Hyresavtalet för en av paviljongerna är i kraft till 2031.

Scenario

28.11.2023

Om befolkningstillväxten fortsätter på samma nivå som nu, ordnas småbarnspedagogiken, förskoleundervisningen och den grundläggande utbildningen i Tallmo tills vidare enligt det befintliga serviceutbudet och servicenätet.

Om befolkningstillväxten i Tallmo förverkligas enligt Sibbo kommuns befolkningsplan under de första åren på 2030-talet, har man i planering av planen reserverat en Y-tomt på området för att svara på Tallmos tillväxt och möjliggöra nybyggande på 2030-talet.

Kultur- och fritidstjänster

En separat utredning har utarbetats om Mårtensby skolas gamla byggnad. För övriga delar ordnas kultur- och fritidstjänster i de befintliga lokalerna och enligt det befintliga servicenätet samt i föreningarnas lokaler.

10.4 Granskning av Majvik

Majvik är statistikområde 5.

- *Enligt Sibbo kommuns befolkningsplan förväntas en mycket liten befolkningstillväxt på området.*

I Majvik finns det för tillfället inga byggnader för småbarnspedagogiken, förskoleundervisningen, den grundläggande utbildningen eller kultur- och fritidstjänsterna.

Inga nya tjänster föreslås att grundas och inga nya lokaler/byggnader föreslås att byggas på området. Servicen ordnas i de befintliga lokalerna enligt det nuvarande servicenätet i närområdena.

10.5 Granskning av södra Sibbo

Södra Sibbo omfattar statistikområdena 1, 2, 3, 4, 6, 7, 11, 12 och 13.

- *I Sibbo kommuns befolkningsplan eftersträvas en liten befolkningstillväxt i södra Sibbo.*
- *Om befolkningsplanen förverkligas som förväntat, är servicebehoven för småbarnspedagogiken och den grundläggande utbildningen likadana som nu.*
- *Om befolkningsplanen inte förverkligas som förväntat, minskar servicebehoven betydligt.*

Småbarnspedagogik och förskoleundervisning

Om befolkningstillväxten på området är högre än förväntat, ska man utreda möjligheten att utvidga Västerskogs daghem.

Den svenskspråkiga förskoleundervisningen i södra Sibbo ordnas i skolans lokaler och den lyder under småbarnspedagogiken.

Grundläggande utbildning

28.11.2023

Den svenskspråkiga grundläggande utbildningen centraliseras i någon av de nuvarande tre skolorna i södra Sibbo. Samtidigt granskas elevupptagningsområdena för förskoleundervisningen och den grundläggande utbildningen i södra Sibbo och Söderkulla.

Närskolan för förskoleundervisningen och årskurs 1–9 för barn i området är Sipoonlahden koulu i bildningscentret Miili i Söderkulla.

Kultur- och fritidstjänster

För närvarande finns det inga byggnader för kommunens kultur- och fritidstjänster i södra Sibbo. Inga nya tjänster föreslås att grundas och inga nya lokaler/byggnader föreslås att byggas på området. Servicen ordnas i de befintliga lokalerna enligt det nuvarande servicenätet i närområdena.

10.6 Granskning av Söderkulla

Söderkulla (statistikområden 8, 9, 10 och 30)

- *I Sibbo kommuns befolkningsplan eftersträvas en kraftig befolkningstillväxt i Söderkulla.*
- *Om befolkningsplanen förverkligas som förväntat, växer servicebehoven för småbarnspedagogiken och den grundläggande utbildningen.*
- *I annat fall minskar servicebehoven.*

Småbarnspedagogik och förskoleundervisning

Landsängens daghem förverkligas enligt planen.

I planeringen av planområdet Massby har man reserverat en Y-tomt som gör det möjligt att svara på ett större servicebehov än vad som beskrivs i befolkningsplanen och eventuellt bygga en ny daghemsbyggnad på 2030-talet.

Grundläggande utbildning

Inga ändringar föreslås i Sipoonlahden koulu.

I september 2023 beslutade kommunstyrelsen i Sibbo att uppdatera projektplanen för Söderkulla skola och att använda en skola med 1,5 klasserie som utgångspunkten för dimensioneringen. I praktiken betyder en skola med 1,5 klasserie att det reserveras 225–240 elevplatser i skolan. I samband med uppdateringen av projektplanen granskar man möjligheten att utbygga byggnaden senare.

Scenario

Om projektplanen för Söderkulla skola leder till att en ny skolbyggnad byggs, blir många undervisningslokaler lediga i bildningscentret Miili efter att skolan färdigställs. Nya användningsändamål och användare ska hittas till lokaler som blir lediga. Då ska man överväga om en del av skolans lokaler ändras till daghemslokaler för småbarnspedagogiken. Skolans lokaler lämpar sig också för till exempel den grundläggande konstutbildningen och det fria bildningsarbetet.

Kultur- och fritidstjänster

28.11.2023

Efter att idrottshallen i Miiliområdet blir färdig, flyttar aktiviteter i det gamla skolcentrets gymnastiksal vid Lärdomsvägen till idrottshallen och gymnastiksalen i Miiliområdet.

Efter att Söderkulla skola blir färdig, blir flera undervisningslokaler lediga i bildningscentret Miili. Kultur- och fritidstjänsternas behov ska dock beaktas när man fattar beslut om användning av lokalerna. Sibbo instituts verksamhet i det gamla skolcentrets matsal vid Lärdomsvägen flyttar delvis till Miiliområdet. Lokalbehovet för vävning samt lokalernas läge ska utredas. Man ska också utreda om de lediga i bildningscentret Miili som blir lediga är lämpliga.

Söderkulla bibliotek fortsätter i sina nuvarande lokaler.
