

# Koulujen hyvinvointikyselyn tulokset 2024



## Resultaten från skolornas trivselenkät 2024

# Sipoon koulujen hyvinvointikysely oppilaille – Sibboskolornas trivselenkät för eleverna

- Kysely toteutettu 3-9 vl. oppilaille lokakuu-marraskuu 2024
- Tulosten perusteella koulun yhteisöllinen oppilashuoltoryhmä valitsee kehittämiskohteet ja suunnittelee tarvittavat toimenpiteet omalle koululle
- Kehittämiskohteet ja niiden aikataulut kirjataan koulun lukuvuosisuunnitelmaan 2024-2025
- Hyvinvointikysely ja sen tulosten perusteella tehtävät kehittämistoimet on yksi koulutuksen toimialan sitovista tavoitteista vuonna 2024.
- Enkäten har besvarats av åk 3-9 i oktober-november 2024
- På basen av resultaten väljer skolans gemensamma elevvårdsgrupp utvecklingsområden och planerar behövliga åtgärder
- Utvecklingsmålen och tidtabellen för dem antecknas i skolans läsårsplan 2024-2025
- Trivselenkäten och åtgärderna som baserar sig på resultaten är ett av de bindande målen för utbildningssektorn år 2024.

# Kyselyn vastausprosentti - Svarsprocenten på enkäten

- Oppilaat vastasivat kyselyyn koulussa oppitunnin aikana.
- Kaikista kouluista ja luokista on tullut vastauksia.
- Osa oppilaista ovat olleet poissa kyselyä teettäessä.
- Vastausprosentti 69 % suomenkielisissä kouluissa.
- Eleverna har svarat på enkäten i skolan på lektionstid.
- Alla skolor och alla klasser har svarat.
- En del av eleverna har varit borta då enkäten besvarats i skolan.
- Svarsprocent 81 % i de svenska skolorna.

# Oppilaita koulussa ja vastausprosentti

<b>Suomenkieliset koulut</b>			
<b>Vuosiluokka</b>	<b>Oppilaita yhteensä vl. 3-9</b>	<b>Vastausmäärät kyselyssä</b>	<b>% oppilaista</b>
<b>Jokipuiston koulu</b>	<b>119</b>	<b>97</b>	<b>82 %</b>
<b>Leppätien koulu Nikkilä</b>	<b>73</b>	<b>58</b>	<b>79 %</b>
<b>Leppätien koulu Miili</b>	<b>11</b>	<b>9</b>	<b>82 %</b>
<b>Lukkarin koulu</b>	<b>126</b>	<b>58</b>	<b>46 %</b>
<b>Talman koulu</b>	<b>46</b>	<b>36</b>	<b>78 %</b>
<b>Sipoonlahden koulu</b>	<b>543</b>	<b>392</b>	<b>72 %</b>
<b>Sipoonjoen yhtenäiskoulu</b>	<b>383</b>	<b>254</b>	<b>66 %</b>
<b>Yhteensä:</b>	<b>1301</b>	<b>904</b>	<b>69 %</b>

Oppilasmäärät 20.9.2024 tilanteen mukaan  
Koulutuksen toimiala -  
Utbildningssektorn 2024

# Elever i skolorna samt svarsprocenten

<b>Svenska skolor</b>			
<b>Årskurs</b>	<b>Elever totalt åk 3-9</b>	<b>Antal svar i enkäten</b>	<b>% av eleverna</b>
<b>Borgby skola</b>	<b>31</b>	<b>29</b>	<b>94 %</b>
<b>Boxby skola</b>	<b>47</b>	<b>41</b>	<b>87 %</b>
<b>Gumbostrands skola</b>	<b>33</b>	<b>30</b>	<b>91 %</b>
<b>Kyrkoby skola</b>	<b>88</b>	<b>71</b>	<b>81 %</b>
<b>Norra Paipis skola</b>	<b>36</b>	<b>30</b>	<b>83 %</b>
<b>Salpar skola</b>	<b>20</b>	<b>16</b>	<b>80 %</b>
<b>Söderkulla skola</b>	<b>103</b>	<b>74</b>	<b>72 %</b>
<b>Södra Paipis skola</b>	<b>35</b>	<b>24</b>	<b>69 %</b>
<b>Kungsvägens skola</b>	<b>342</b>	<b>277</b>	<b>81 %</b>
<b>Yhteensä:</b>	<b>735</b>	<b>592</b>	<b>81 %</b>

Elevernas antal enligt 20.9.2024

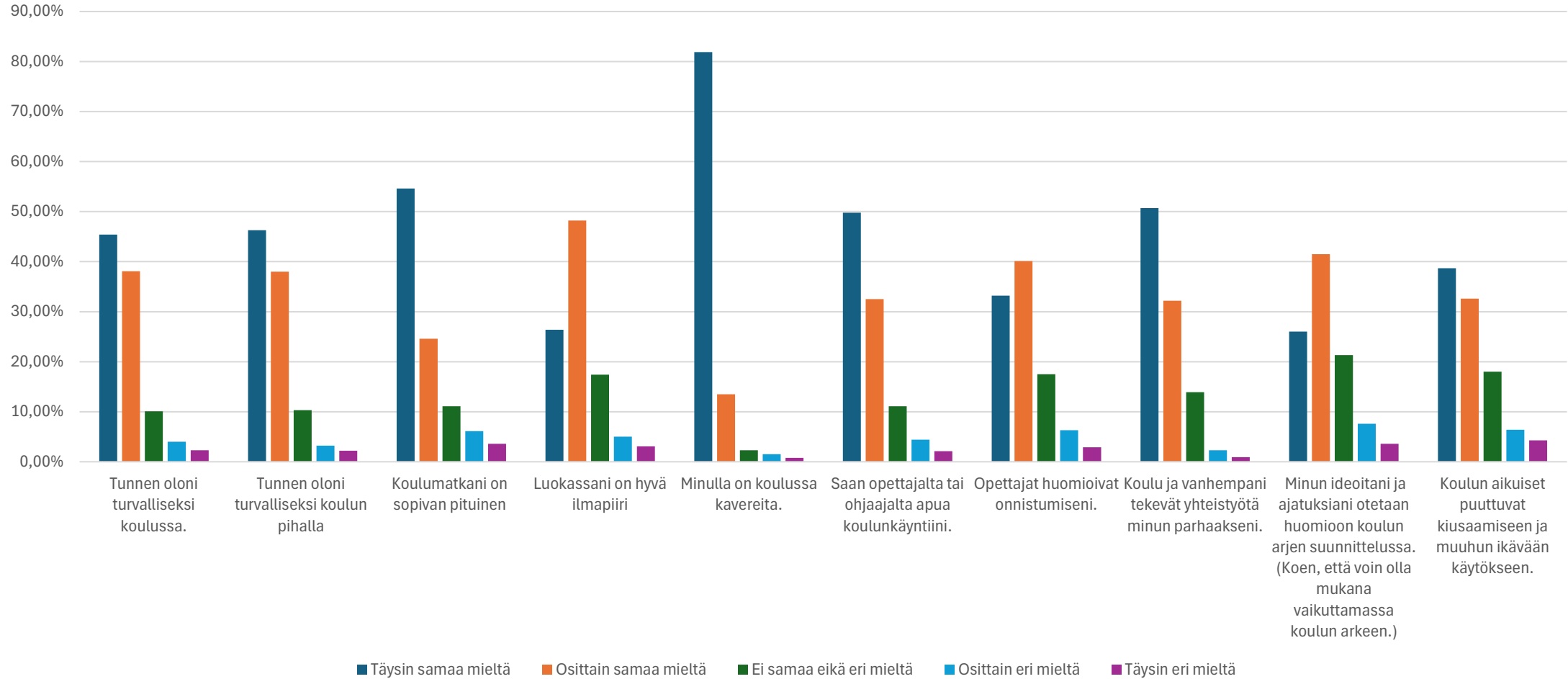
# Kysymykset 2024 – Frågorna 2024

- Kysymyksiä oli 34 ja kyselystä on vertailukelpoista tietoa 2019 lähtien.
- Uusia kysymyksiä oli tänä vuonna muutama:
  - Kysymys koulun pihasta ja koulumatkasta
  - pyydettiin oppilaita kertomaan omin sanoin, mitkä ovat hänelle tärkeimmät asiat hyvässä koulussa ja opetuksessa
  - kysymyksiä uudessa koulussa aloittaneille oppilaille tai koulua vaihtaneille.
- Enkäten bestod av 34 frågor och det finns jämförbara uppgifter från enkäten fr.o.m. år 2019
- Några nya frågor i år:
  - fråga om skolgården och skolvägen
  - eleverna bads att berätta med egna ord vilka saker som är viktigast för hen i en bra skola och i undervisningen.
  - elever som börjat i en ny skola i höst svarade även på frågor om skolbyte

# Tulokset 2024 – Resultaten 2024

- Kaikki suomenkieliset koulut
- Suomenkieliset koulut – 10 kysymystä vertailu koulujen kesken
- Kaikki ruotsinkieliset koulut
- Ruotsinkieliset koulut – 10 kysymystä vertailu koulujen kesken
- Minkälainen on hyvä koulu? – keskeisimmät vastaukset
- Vertailu 2019-2024 suomenkielinen ja ruotsinkielinen erikseen
- Arki ja vapaa-aika toimialan kysymykset
- Alla finska skolor
- Finskspråkiga skolornas resultat – 10 frågor jämförelse mellan skolorna
- Alla svenska skolor
- Svenskspråkiga skolornas resultat – 10 frågor jämförelse mellan skolorna
- Hurdan är en bra skola? De vanligaste svaren
- Jämförelse 2019-2024 finska och svenska var för sig
- Vardag och fritidssektorns frågor

# Hyvinvointikyselyn tulokset - Kaikki suomenkieliset koulut



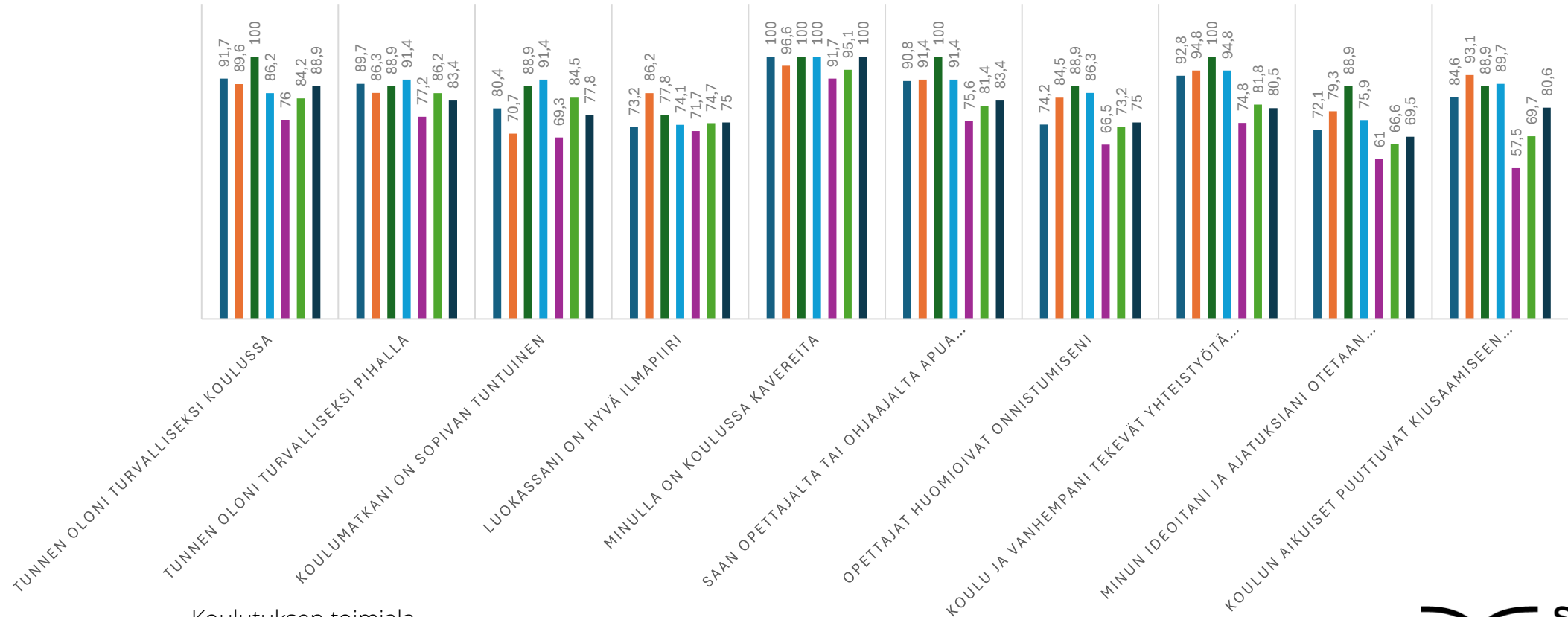


# Suomenkieliset koulut – 10 kysymystä vertailu koulujen kesken

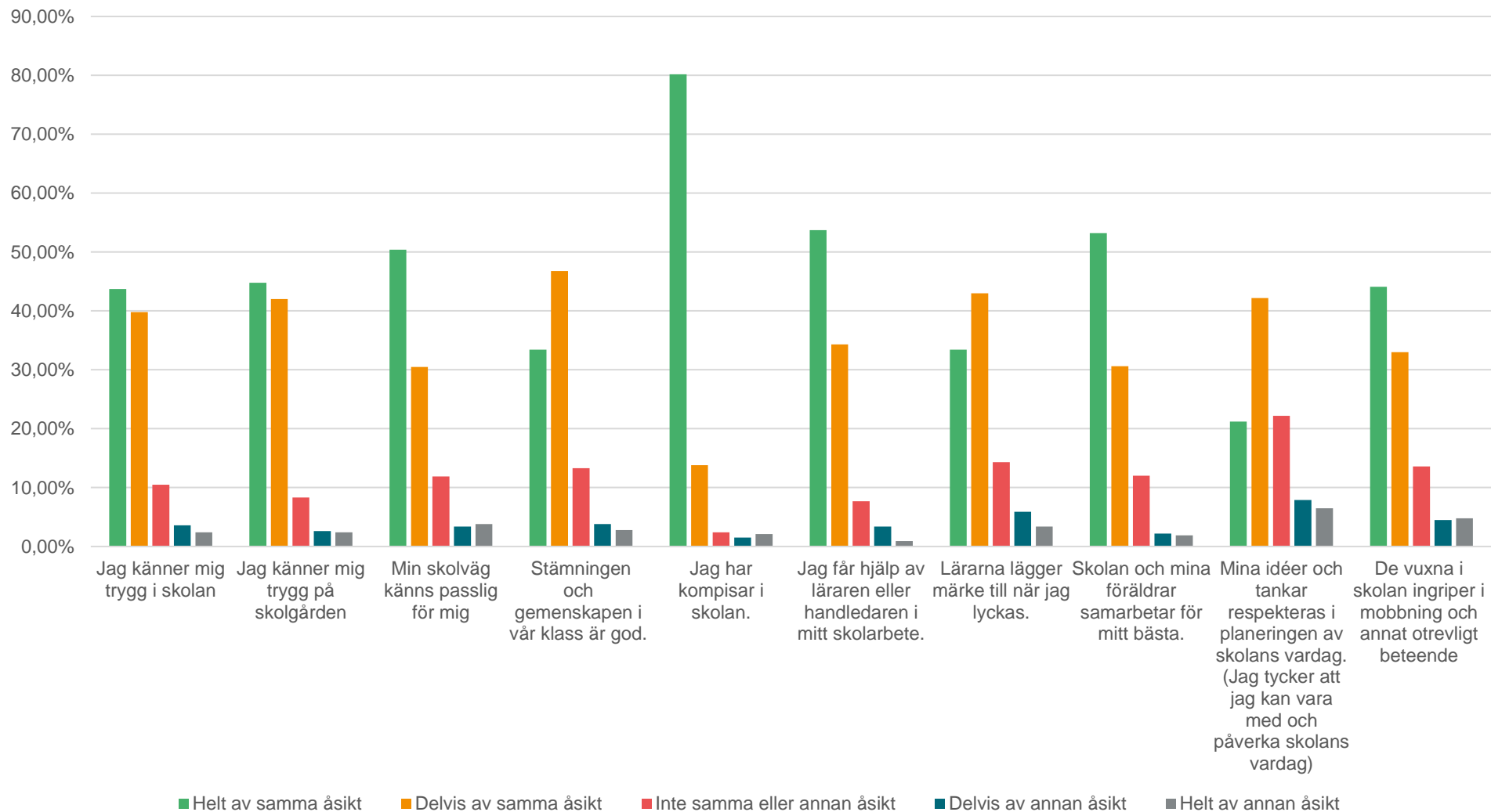
## OSUUS VASTAAJISTA, JOTKA OLIVAT TÄYSIN SAMAA MIELTÄ JA OSITTAIN SAMAA MIELTÄ %

Koulu ja vastanneiden määrä vt. 3-6

Jokipuiston koulu 97   Leppätien koulu Nikkilä 58   Leppätien koulu Miili 9   Lukkarin koulu 58   Sipoonjoen yhtenäiskoulu 254   Sipoonlahden koulu 392   Talman koulu 36



# Resultat av trivselenkäten - Alla svenska skolor

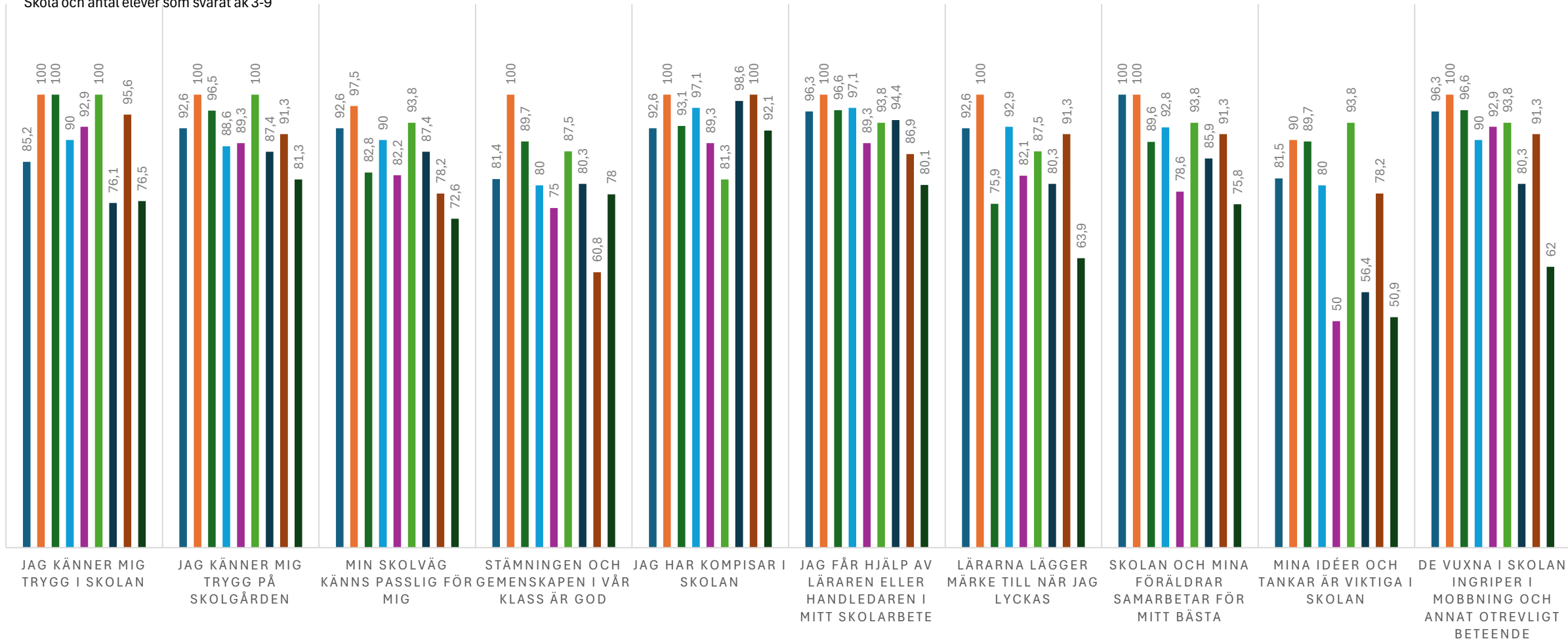


# Svenskspråkiga skolornas resultat – 10 frågor jämförelse mellan skolorna

## ANDEL AV ELEVERNA SOM SVARAT HELT AV SAMMA ÅSIKT OCH DELVIS AV SAMMA ÅSIKT %

■ Borgby skola 29 ■ Boxby skola 41 ■ Gumbostrands skola 30 ■ Kyrkoby skola 71 ■ Norra Paipis skola 30 ■ Salpar skola 16 ■ Söderkulla skola 74 ■ Södra Paipis skola 24 ■ Kungsvägens skola 277

Skola och antal elever som svarat åk 3-9



# Minkälainen on hyvä koulu? – Hurdan är en bra skola?

<b>Mistä on hyvä koulu tehty ? Vad är en bra skola gjord av?</b>	<b>Minkälainen on viihtyisä koulupiha? Hurdan är en trivsam skolgård?</b>	<b>Mistä tuntee hyvän opettajan? Hur känner man igen en bra lärare?</b>
Hyvät opettajat	Bring back original kiipeilytelineet	Ei huuda
Hyvästä ilmapiiristä	että on paljon kiipeilytelineitä	Että hän kannustaa ja kuuntelee tai auttaa tarvittaessa
puusta tai betonista mielummin puusta	futiskenttä koriskenttä isopiha	Että se on kiva ja hauska.
Kivoista kavereista.	jossa on tilaa istua ja jutella kevereille	Hän ei raivoa ja puhuu kohteliaisesti omille ja muille oppilaille.
Hyvästä ruuasta ja kivoista ihmisistä ja hyvä ilmapiiri	Keinuja ja avoimia leikkipaikkoja	hyvän opettajan tuntee siitä, että hän on mukava, selkeäsanainen ja osaa laittaa kuriin niitä jotka ei osaa käyttäytyä.
Hyvä koulu on tehty, että siellä on mukavaa, kavereita, hyvä opettaja ja työrauha.	missä on paljon tekemistä	Hän auttaa ja on ystävällinen oppilaille, hän myös osaa opettaa hyvin.
Att alla är snälla	Penkkejä, puita, jotain kiipeilytelineitä, keinuja.	Ymmärtää oppilaita ja osaa opettaa myötätuntoisesti.
av träd sten och metall	viihtyisä koulupiha on tehty, että siellä on paljon kaikkea tekemistä ja jalkapallokenttä	de är snälla och komenterar inte elak om man t.ex talar på lite annat sätt
Bra kompisar och bra lärare.	Där det finns mycket att göra och att det finns något för alla att göra.	Bryr sig om eleven som människa och inte bara som en elev.
bra mat	En trivsam skolgård har olika saker som alla kan göra i alla åldrar	En bra lärare är snäll men ändå ganska sträng, den säger till om någon har gjort någonting och bryr sig om alla.
Bra människor, trevlig byggnad och respekt	gungor, klätterställningar, fotbollsplan	En lärare som lyssnar och hjälper på
Det finns ordentliga klassrum och roliga saker att göra på rasten.	En trivsam skolgård är mångsidig och rolig.	snäll och hjälpsam
En bra skola ska vara sådan vart det inte finns mobbning och det stöd till lärandet. Att alla skulle få vara sig själva och man får vänner. Man ska också få komplimang då man har lyckats	En skolgård med mera natur och mindre asfalt samt betong.	Är bra på att lära och är inte för sträng

# On aloittanut tänä syksynä uudessa koulussa

## Har börjat i en ny skola den här hösten

- 905 vastaajasta 371-417 oppilasta vastasivat kysymyksiin
- Vastaukset liian monta. Sipoossa ei ole näin monta uutta tai koulua vaihtaneita oppilaita.
- He, jotka vastasivat olivat tyytyväisiä uuden koulun kanssa (täysin samaa mieltä/osittain samaa mieltä)
  - Viihdyn hyvin uudessa koulussa 74 %
  - Minut on otettu hyvin vastaan uudessa luokassa 81 %
  - Uusi opettaja/opettajat ovat oppineet tuntemaan minut 78 %
- Av totalt 581 svar svarade 230-251 på frågorna om ny skola
- Svaren för många. Inte så många som börjat eller bytt skola i Sibbo.
- De som svarade var nöjda (helt av samma åsikt/delvis samma åsikt)
  - Jag trivs bra i den nya skolan 80 %
  - Jag har blivit väl mottagen i den nya klassen 88 %
  - Nya läraren/lärarna har lärt känna mig 85 %

# Suomenkieliset koulut – vertailu viime vuoteen 2023

Kysymys		
Tulos parempi kuin viime vuonna	Tulos sama kuin viime vuonna (0-2 % ero)	Tulos huonompi kuin viime vuonna
Minun kouluni (tilat ja koulurakennus) on viihtyisä	Koulunkäynti innostaa minua / Koulunkäynti on minusta kivaa	Saan olla oma itseni koulussa. (kertoa vapaasti omista mielipiteistäni ja ajatuksista)
Tunnen oloni turvalliseksi koulussa	Saan opettajalta (tai ohjaajalta) apua koulunkäyntiini	Tiedän, miten koulussamme puututaan kiusaamiseen/Koulun aikuiset puuttuvat kiusaamiseen ja muuhun ikävään käytökseen
Luokassa on hyvä ilmapiiri	Opettajat huomaavat onnistumiseni	Tiedän, mitä itse voin tehdä, jos näen kiusaamistilanteen koulussa.
Koulussamme kohdellaan kaikkia oikeudenmukaisesti/Koulussamme kaikki oppilaat ovat samanarvoisia	Mielestäni koulun aikuiset välittävät minusta ja tahtovat minulle hyvää	Oletko juonut alkoholia esim. olutta tai siideriä?
Osaan asettaa tavoitteita oppimiselleni	Koulussamme on sallittua puhua tunteista ja voin kertoa niistä muille/Voin koulussa puhua tunteistani ja kertoa niistä muille.	
Koulu ja vanhempani tekevät yhteistyötä minun parhaakseni	Minulla on mieluisaa tekemistä välitunneilla.	
Minulla on koulussa kavereita	Onko joku tullut lähellesi tai koskettanut sinua tavalla, josta et pidä?	
Minun ideoitani ja ajatuksiani otetaan huomioon koulun arjen suunnittelussa. (Koen, että voin olla mukana vaikuttamassa koulun arkeen.)	Oletko kokeillut tupakkaa, nuuskaa tai sähkötupakkaa?	
Minulla on mahdollisuus harrastaa koulupäivän jälkeen 2022/Löydätkö helposti tietoa harrastuksista tai vapaa-ajan tapahtumista Sipoossa? 2023-2024		

# Kysymykset, joissa huonompi tulos kuin viime vuonna

Kysymys	2019 (%)	2020 (%)	2021 (%)	2022 (%)	2023 (%)	2024 %
<b>Saan olla oma itseni koulussa. (kertoa vapaasti omista mielipiteistäni ja ajatuksista)</b>						
Täysin samaa mieltä	47,8	44,5	44,2	42,3	45,9	40,8
Osittain samaa mieltä	34	36,4	36,6	33,3	31,1	33,5
Ei samaa eikä eri mieltä	10,7	12,9	12,2	12,9	13,1	15,4
Osittain eri mieltä	4,7	3,9	5	7,1	6,7	6,4
Täysin eri mieltä	2,9	2,3	2	4,5	3	3,9
<b>Tiedän, miten koulussamme puututaan kiusaamiseen/Koulun aikuiset puuttuvat kiusaamiseen ja muuhun ikävään käytökseen</b>						
Täysin samaa mieltä	43,1	45,6	41,2	35	42,1	38,7
Osittain samaa mieltä	33,2	33,2	36,4	34,4	31,2	32,6
Ei samaa eikä eri mieltä	16	15,5	14,9	21,2	14,6	18
Osittain eri mieltä	4,6	3,6	4,3	5,5	7,4	6,4
Täysin eri mieltä	3,2	2,1	3,1	3,9	4,7	4,3
<b>Tiedän, mitä itse voin tehdä, jos näen kiusaamistilanteen koulussa.</b>						
Täysin samaa mieltä					48,2	45,4
Osittain samaa mieltä					34,1	33,6
Ei samaa eikä eri mieltä					13,9	14
Osittain eri mieltä					1,6	4,6
Täysin eri mieltä					2,2	2,3
<b>Oletko juonut alkoholia esim. olutta tai siideriä?</b>						
En ole			83,1	86,5	86,7	83,5
Kerran tai kaksi			12,2	10,2	9,9	13
Useammin			4,7	3,3	3,4	3,5

# Svenska skolornas resultat – jämförelse med år 2023

Fråga				
Resultatet bättre än ifjol	Resultatet samma som ifjol (0-2 % skillnad)	Resultatet sämre än ifjol		
Stämningen i vår klass är god	Min skola (klassrum, skolbyggnaden) är trivsamt	Jag känner mig trygg i skolan	I skolan kan jag prata om mina känslor och berätta om dem för andra	Jag har något trevligt att göra på rasten
Har någon kommit nära dig eller rört dig på sådant sätt som du inte gillat?	I vår skola behandlas alla elever jämlikt	Jag tycker om att gå i skolan	Jag vågar vara mig själv i skolan (säga min åsikt och tycka och tänka som jag gör och klä mig som jag vill)	Jag vet vad jag kan göra om jag ser mobbning i vår skola
	Jag kan ställa mål för mitt lärande	Jag får hjälp av läraren (eller handledaren) i mitt skolarbete	De vuxna i skolan ingriper i mobbning och annat otrevligt beteende	Har du provat på snus tobak eller e-cigarett?
	Skolan och mina föräldrar samarbetar för mitt bästa	Läraren lägger märke till när jag lyckas	Jag har kompisar i skolan	Har du druckit alkohol t.ex. öl eller cider?
	Skolgången är passligt utmanande för mig. (inte för lätt och inte för svårt)	De vuxna i skolan bryr sig om mig och vill mig väl	Mina idéer och tankar respekteras i planeringen av skolans vardag. (Jag tycker att jag kan vara med och påverka skolans vardag)	Hittar du lätt information om olika hobbyer eller fritidsaktiviteter?



## Största skillnaderna 2023-2024

Fråga	2019 (%)	2020 (%)	2021 (%)	2022 (%)	2023 (%)	2024 %
<b>De vuxna i skolan bryr sig om mig och vill mig väl</b>						
Helt av samma åsikt	50,3	45,8	41,2	40,7	50,1	42,3
Delvis av samma åsikt	34,7	36	38,3	39,1	29,2	35,8
Inte samma eller annan åsikt	9,3	12,2	13,6	12,4	14,2	15
Delvis av annan åsikt	3,5	2,3	4,6	4,7	3,7	4
Helt av annan åsikt	2,3	3,7	2,4	3,1	2,9	2,9
<b>Jag känner mig trygg i skolan</b>						
Helt av samma åsikt	63,5	56,7	51	48,1	48,3	43,7
Delvis av samma åsikt	30,2	33,8	38,6	40,4	37,8	39,8
Inte samma eller annan åsikt	3,3	6,7	6,8	7,8	8,4	10,5
Delvis av annan åsikt	1,4	1,7	2,4	2,6	3,9	3,6
Helt av annan åsikt	1,5	1,2	1,2	1,1	1,6	2,4
<b>I vår skola behandlas alla elever jämlikt</b>						
Helt av samma åsikt	40,4	39,6	39,5	35,7	42,9	36,1
Delvis av samma åsikt	44,2	41,5	38,6	40,1	32,4	41,1
Inte samma eller annan åsikt	9,1	10,8	13,2	13,7	15,8	14,1
Delvis av annan åsikt	2,6	4,8	4,7	6,6	3,7	3,4
Helt av annan åsikt	3,6	3	3,9	3,9	5,1	5,2
<b>De vuxna i skolan ingriper i mobbning och annat otrevligt beteende</b>						
Helt av samma åsikt	44,4	42,2	39,3	39,9	49,7	44,1
Delvis av samma åsikt	39,2	35,8	39,7	42,6	31	33
Inte samma eller annan åsikt	13,4	11,5	14,6	12,4	12,5	13,6
Delvis av annan åsikt	1,7	3,2	4,6	3,4	3,7	4,5
Helt av annan åsikt	1,4	2,7	1,9	1,6	3,1	4,8
<b>Jag har något trevligt att göra på rasten</b>						
Helt av samma åsikt					55,2	50,3
Delvis av samma åsikt					33,7	34,9
Inte samma eller annan åsikt					7	9,8
Delvis av annan åsikt					2,3	2,6
Helt av annan åsikt					1,8	2,4
<b>Mina idéer och tankar respekteras i planeringen av skolans vardag. (Jag tycker att jag kan vara med och påverka skolans vardag)</b>						
Helt av samma åsikt					25	21,2
Delvis av samma åsikt					44,4	42,2
Inte samma eller annan åsikt					17,7	22,2
Delvis av annan åsikt					8,6	7,9
Helt av annan åsikt					3,7	6,5

# Arki ja vapaa-aika toimialan kysymykset

## Frågor av sektorn för vardag och fritid

<b>Har du provat på snus tobak eller e-cigaretter?</b>		<b>Oletko kokeillut tupakkaa, nuuskaa tai sähkötupakkaa?</b>	
Aldrig	86,6	En ole	89,5
En till två gånger	8,1	Kerran tai kaksi	6,9
Flera gånger	5,3	Useammin	3,5
<b>Har du druckit alkohol t.ex. öl eller cider?</b>		<b>Oletko juonut alkoholia esim. olutta tai siideriä?</b>	
Aldrig	70,4	En ole	83,5
En till två gånger	23,4	Kerran tai kaksi	13
Flera gånger	6,2	Useammin	3,5
<b>Hittar du lätt information om olika hobbyn eller fritidsaktiviteter?</b>		<b>Löydätkö helposti tietoa harrastuksista tai vapaa-ajan tapahtumista Sipoossa?</b>	
Ja	72,5	Kyllä	74,2
Nej	27,5	Ei	25,8

# Toimenpiteitä kunnassa – Åtgärder i kommunen

Hyvinvointikyselyn tuloksia esitellään ja niistä keskustellaan laajasti kunnassa

- Kouluissa pohtivat oman koulun tuloksia
- Rehtorikokouksessa käymme läpi koko kunnan tuloksia
- Keskustelu tuloksista hyvinvointialueen kanssa (kouluterveydenhoitajat, kuraattorit, koulupsykologit)
- Tulosten esittely ja keskustelu kunnassa toimialojen yli (johtoryhmä, hyvinvoinnin ja terveyden edistämisen ryhmä, lasten ja nuorten hyvinvoinnin ryhmä, nuorisopalvelut)
- Yhteisökasvattajat ja kouluvalmentajat
- Tassuhyvinvointiryhmä – opiskeluhuollon ohjausryhmä

Trivselenkätens resultat presenteras och diskuteras omfattande i kommunen

- Skolorna funderar på den egna skolans resultat
- På rektorsmöte går vi igenom hela kommunens resultat
- Diskussion om resultaten med välfärdsområdet (skolhälsovårdarna, kuratorer, psykologer)
- Diskussion om resultaten sektorerna emellan (ledningsgruppen, gruppen för främjande av välmående och välfärd, barns och ungas välfärdsgrupp, ungdomstjänsterna)
- Samhällspedagoger och skolcoacher
- Tassgruppen för välmående – studerandehälsovårdens styrgrupp

# Kiitos! - Tack!

Lisätietoa  
Tilläggsinformation

Sähköposti

[etunimi.sukunimi@sipoo.fi](mailto:etunimi.sukunimi@sipoo.fi)

- Hanna Kindstedt
- Anne Salmela

